



RECHNUNGSABSCHLUSS

DER

GEMEINDE LAFNITZ

FÜR DAS HAUSHALTSJAHR 2023

Der Bürgermeister




(Andreas Hofer)

Gemeindesiegel



Der Gemeindegassier



(Gerald Fuchs)

Inhaltsverzeichnis

Übersicht	1
Lagebericht	3
Vereinbarung FF und Gemeinde	11
Ergebnisrechnung Ebene 1 - bereinigt um interne Vergütungen - Anlage 4a	13
Finanzierungsrechnung Ebene 1 - bereinigt um interne Vergütungen - Anlage 4b	15
Einzelnachweis über die liquiden Mittel – Kassenstärker (Kassenstand) – Anlage 9d	17
Nettovermögensveränderungsrechnung – Anlage 1d	19
Vermögensrechnung Vergleich Ebene 2 - Anlage 4c	21
Nachweis der Investitionstätigkeit und deren Finanzierung – Anlage 7	25
Teilbericht mehrjährige investive Einzelvorhaben – Anlage 8	29
Ergebnisrechnung Ebene 1 - Anlage 4a	35
Finanzierungsrechnung Ebene 1 - Anlage 4b	37
Ergebnisrechnung Bereichsbudget Ebene 2 - Anlage 5a	39
Ergebnisrechnung Bereichsbudget 0-9 Ebene 2 - Anlage 5a	41
Finanzierungsrechnung Bereichsbudget Ebene 2 - Anlage 5b	61
Finanzierungsrechnung Bereichsbudget 0-9 Ebene 2 - Anlage 5b	65
Detailnachweis - Anlage 6	105
Ergebnishaushalt nach § 1 Abs. 2 – Anlage 1 e	323
Aktiva - Darstellung – Vermögenshaushalt nach § 1 Abs. 2 – Anlage 1f	325
Passiva - Darstellung – Vermögenshaushalt nach § 1 Abs. 2 – Anlage 1f	327
Rechnungsquerschnitt - Anlage 5b	329
Nachweis über Transferzahlungen – Anlage 6a	331
Nachweis über Haushaltsrücklagen und Zahlungsmittelreserven - Anlage 9a	333
Erläuterung Rücklagen	335
Kontoauszüge	337
Nachweis Gebührenbremse und Rücküberweisung Rücklage 851/934101	339

Inhaltsverzeichnis

Einzelnachweis über Finanzschulden und Schuldendienst - Anlage 9b	341
Nachweis über Kassenstärker - Einzelnachweis über Finanzschulden gemäß § 32 Abs. 3 – Anlage 6d	343
Nachweis über haushaltsinterne Vergütungen - Anlage 9c	345
Anlagenspiegel – Anlage 6g	347
Leasingspiegel – Anlage 6i	349
Anlagenspiegel gemäß VRV 2015	351
Liste der nicht bewerteten Kulturgüter – Anlage 6h	353
Rückstellungsspiegel - Anlage 6q	355
Haftungsnachweis - Anlage 6r	357
Einzelnachweis über die nicht voranschlagswirksame Gebarung gem. § 12 - Anlage 6t	359
Listung offener Forderungen	361
Listung offener Forderungen - Haushaltskonten	363
Listung offener Verbindlichkeiten - Haushaltskonten	365
Personaldaten	369
Personaldaten der Gemeinde – Anlage 4	371
Anzahl der Ruhe- und Versorgungsempfänger und pensionsbezogene Aufwendungen - Anlage 6s	377
Nachweis über Beteiligungen mit mittelbarer Kontrolle der Gebietskörperschaft aufgrund einer durchge	379
Nachweis über unmittelbare Beteiligungen der Gebietskörperschaft – Anlage 6j	381
Nachweis über verwaltete Einrichtungen - Anlage 6l	383
Nachweis über aktive Finanzinstrumente - Anlage 6m	385
Einzelnachweis über aktive Finanzinstrumente - Anlage 6n	387
Nachweis über derivative Finanzinstrumente ohne Grundgeschäft - Anlage 6o	389
Einzelnachweis über Risiken von Finanzinstrumenten - Anlage 6p	391
Einladung Gr-Sitzung 28.03.2024	393
Einladungskurrende	395

Inhaltsverzeichnis

Verhandlungsschrift TOP 6	397
Verhandlungsschrift TOP 6	399
Kundmachung RA Auflage und Beschluss	401

Rechnungsabschluss für das Jahr 2023

Flächenausmaß (nach dem Gebietsstand zum
1.Jänner des betreffenden Haushaltsjahres) 15,54 km²

Anzahl der Einwohner 1490 Ew

(Stand 1. Jänner 2023)

Lafnitz 1008 Ew

Oberlungitz 272 Ew

Wagendorf 210 Ew

Im Haushaltsjahr 2023 standen folgende Hebesätze in Geltung:

für die Grundsteuer von den land- und forstwirtschaftlichen Betrieben 500 v.H

für die Grundsteuer von den Grundstücken b 500 v.H

Lagebericht zum Rechnungsabschluss 2023

Mit dem HHJ 2020 hat die Gemeinde Lafnitz das neue Gemeindehaushaltsrecht auf Basis der Voranschlags- und Rechnungsabschlussverordnung 2015 (in der Folge kurz: VRV 2015) umgesetzt. Damit wurde das bisherige System vom Einnahmen und Ausgaben in einem ordentlichen und ausserordentlichen Haushalt abgelöst (Kameralistik).

Der Rechnungsabschluss für das Haushaltsjahr 2023 (in der Folge kurz: RA 2023) besteht aus einer Ergebnisrechnung (Erträge und Aufwendungen), einer Finanzierungsrechnung (Ein- und Auszahlungen) und einer Vermögensrechnung (Aktiva und Passiva). Somit wurden sämtliche Geschäftsfälle der Gemeinde Lafnitz in einem integrierten Drei-Komponenten-Haushalt, nämlich Ergebnis-, Finanzierungs- und Vermögenshaushalt erfasst.

Der Rechnungsabschluss 2023 wurde in der Gemeinderatssitzung vom 28.03.2024 in der vorliegenden Fassung beschlossen.

Ausgangslage für den RA 2023 bildet die Eröffnungsbilanz per 01.01.2020, in welcher erstmals die Aktiva- und Passiva-Bestände der Gemeinde Lafnitz erfasst wurden. Stichtag für die Erstellung des Rechnungsabschlusses 2023 ist der 15.01.2024.

Ergebnisrechnung Gesamthaushalt

MVAG-Ebene	MVAG-Code	Mittelverwendungs- und -aufbringungsgruppen (1. Ebene)	RA 2023	VA 2023	Differenz
SU	21	Summe Erträge	4.330.757,93	4.196.900,00	133.857,93
SU	22	Summe Aufwendungen	4.285.560,55	4.145.800,00	139.760,55
SA0		(0) Nettoergebnis (21-22)	45.197,38	51.100,00	-5.902,62
SU	23	Summe Haushaltsrücklagen	112.509,37	73.300,00	39.209,37
SA00		Nettoergebnis nach Zuweisung und Entnahmen von Haushaltsrücklagen (Saldo 0 +/-230)	157.706,75	124.400,00	33.306,75

Die Ergebnisrechnung weist im Jahr 2023 ein positives Nettoergebnis nach Zuweisung und Entnahme von Haushaltsrücklagen in der Höhe von EUR 157.706,75 auf. Es konnte somit wesentlich verbessert werden und ist um EUR 33.306,75 höher als veranschlagt.

Die Erträge betragen

EUR 4.330.757,93 und fielen um EUR 133.857,93 höher aus als veranschlagt. Die Summe der Aufwendungen betragen EUR 4.285.560,55.

Finanzierungsrechnung Gesamthaushalt

MVAG-Ebene	MVAG-Code	Mittelverwendungs- und -aufbringungsgruppen (1. Ebene)	RA 2023	VA 2023	Differenz
SU	31	Summe Einzahlungen operative Gebarung	4.240.479,40	4.131.100,00	109.379,40
SU	32	Summe Auszahlungen operative Gebarung	3.714.112,52	3.590.300,00	123.812,52
SA1		Saldo (1) Geldfluss aus der Operativen Gebarung (31 - 32)	526.366,88	540.800,00	-14.433,12
SU	33	Summe Einzahlungen investive Gebarung	200.306,20	134.300,00	66.006,20
SU	34	Summe Auszahlungen investive Gebarung	525.251,73	604.600,00	-79.348,27
SA2		Saldo (2) Geldfluss aus der Investiven Gebarung (33 - 34)	-324.945,53	-470.300,00	145.354,47
SA3		Saldo (3) Nettofinanzierungssaldo (Saldo 1+ Saldo 2)	201.421,35	70.500,00	130.921,35
SU	35	Summe Einzahlungen aus der Finanzierungstätigkeit	0,00	0,00	0,00
SU	36	Summe Auszahlungen aus der Finanzierungstätigkeit	390.893,71	348.200,00	42.693,71
SA4		Saldo (4) Geldfluss aus der Finanzierungstätigkeit (35 - 36)	-390.893,71	-348.200,00	-42.693,71
SA5		Saldo (5) Geldfluss aus der voranschlagswirksamen Gebarung (Saldo 3 + Saldo 4)	-189.472,36	-277.700,00	88.227,64
SU	41	Summe Einzahlungen aus der nicht voranschlagswirksamen Gebarung	440.994,48	0,00	440.994,48
SU	42	Summe Auszahlungen aus der nicht voranschlagswirksamen Gebarung	436.940,49	0,00	436.940,49
SA6		Geldfluss aus der nicht voranschlagswirksamen Gebarung	4.053,99	0,00	4.053,99
SA7		Veränderung an Liquidien Mitteln (Saldo 5 + Saldo 6)	-185.418,37	-277.700,00	92.281,63
Verprobung		Veränderung der Summe aus liquiden Mittel und aus überzogenen Konten bei Kreditinstituten (Endbestand - Anfangsbestand)	-185.418,37	0,00	0,00
A		Anfangsbestand liquide Mittel (115 zum 31.12.2022)	479.583,16	0,00	0,00
B		Anfangsbestand der überzogenen Konten bei Kreditinstituten (1511 zum 31.12.2022)	0,00	0,00	0,00
C		Endbestand liquide Mittel (115 zum 31.12.2023)	294.164,79	0,00	0,00
D		Endbestand der überzogenen Konten bei Kreditinstituten (1511 zum 31.12.2023)	0,00	0,00	0,00
		Zahlungsmittelreserven vom Endstand liquide Mittel (1152 zum 31.12.2023)	71.620,70	0,00	0,00

Die Finanzierungsrechnung weist im Jahr 2023, im Saldo 7 - Veränderung an Liquidien Mitteln - einen negativen Betrag in der Höhe von - EUR 185.418,37 auf.

Der Saldo 1 - Geldfluss aus der operativen Gebarung - weist einen Betrag in der Höhe von EUR 526.366,88 auf und es konnten damit die Auszahlungen aus der Finanzierungstätigkeit (Tilgung von Finanzschulden) in der Höhe von EUR 390.893,71 sowie teilweise auch investive Vorhaben finanziert werden.

Der Saldo 2 - Geldfluss aus der Investiven Gebarung - beträgt - EUR 324.945,53.

Die Auszahlungen der investiven Gebarung EUR 525.251,73 betragen und die Einzahlungen um EUR 200.306,20.

Viele der geplanten investiven Vorhaben werden im Jahr 2024 weitergeführt.

Der Saldo 4- Geldfluss aus der Finanzierungstätigkeit ergeben-EUR 390.893,71 bezieht sich auf die Darlehnstilgung im Jahr 2023 - es wurden keine neue Darlehen aufgenommen.

Der Saldo 6 stellt den Geldfluss der nicht voranschlagswirksamen Gebarung dar.

In Summe haben sich die Liquiden Mittel per 31.12.2023 gegenüber dem Vorjahr von EUR 479.583,16 auf EUR 294.164,79 verringert.

(1)	(2)	(3)	(4)	(5)	(6)	(7)=(5)-(6)
Vermögensrechnung Aktiva						
MVAG- Ebene	MVAG- Code	Position	Aktiva	RA 2023	RA 2022	Differenz
0	10	A	Langfristiges Vermögen	9.627.778,26	9.713.413,64	-85.635,38
1	101	A.I	Immaterielle Vermögenswerte	0,00	0,00	0,00
1	102	A.II	Sachanlagen	9.511.240,83	9.550.422,11	-39.181,28
1	103	A.III	Aktive Finanzinstrumente	0,00	0,00	0,00
1	104	A.IV	Beteiligungen	0,00	0,00	0,00
1	106	A.V	Langfristige Forderungen	116.537,43	162.991,53	-46.454,10
0	11	B	Kurzfristiges Vermögen	443.537,35	571.514,50	-127.977,15
1	113	B.I	Kurzfristige Forderungen	149.372,56	91.931,34	57.441,22
1	114	B.II	Vorräte	0,00	0,00	0,00
1	115	B.III	Liquide Mittel	294.164,79	479.583,16	-185.418,37
1	116	B.IV	Aktive Finanzinstrumente/Kurzfristiges Finanzvermögen	0,00	0,00	0,00
1	117	B.V	Aktive Rechnungsabgrenzung	0,00	0,00	0,00
SU		SU	Summe Aktiva (10 + 11)	10.071.315,61	10.284.928,14	-213.612,53

(1)	(2)	(3)	(4)	(5)	(6)	(7)=(5)-(6)
Vermögensrechnung Passiva						
MVAG-Ebene	MVAG-Code	Position	Passiva	RA 2023	RA 2022	Differenz
0	12	C	Nettovermögen (Ausgleichsposten)	6.408.501,70	6.436.208,44	-27.706,74
0	13	D	Sonderposten Investitionszuschüsse (Kapitaltransfers)	1.303.504,37	1.217.623,57	85.880,80
0	14	E	Langfristige Fremdmittel	2.214.773,04	2.581.310,09	-366.537,05
0	15	F	Kurzfristige Fremdmittel	144.536,50	49.786,04	94.750,46
SU	SU	Summe Passiva (12 + 13 + 14 + 15)		10.071.315,61	10.284.928,14	-213.612,53

Die Aktiva der Gemeinde Lafnitz umfassen in Summe EUR 10.071.315,61. Das langfristige Vermögen erminderte sich von EUR 9.713.413,64 auf EUR 9.627.778,26

Die Summe der Sachanlage verminderte sich von EUR 9.550.422,11 auf EUR 9.511.240,83.

Einen größeren Abgang gab es bei den kurzfristigen Vermögen von EUR 571.514,50 auf EUR 443.537,35, bei den langfristigen Forderungen von EUR 162.991,53 auf EUR 116.537,43.

Bei den kurzfristigen Forderungen gab es einen Anstieg von EUR 91.931,34 auf EUR 149.372,56.

Die liquiden Mittel verringerten sich von EUR 479.583,16 auf EUR 294.164,79

Nachweis der Investitionstätigkeit und deren Finanzierung

Angaben in Euro (Voranschlag und Rechnungsabschluss) gedruckt am 17.04.2024, 07:56:20

(1)	(2)	(3)	(4)	(5)	(6)	(7)	(8)	(9)	(10)	(11)	(12)=(4)-(5)-(6)-(7)-(8)-(9)-(10)-(11)	(13)
Haushalts- jahr:	2023		Investition				Finanzierung				Ergebnis	x
Vorhaben- code	Vorhaben- bezeichnung	VAST. (Ansatz/Konto)	Anschaffungs- oder Herstellungs- kosten	Mittel aus Geldfluss aus der operativen Gebarung	Gemeinde- Bedarfszuwe- nungen	Haushalts- rücklagen ¹	Subventionen/ sonstige Kapital- transfers	Darlehen	Finanzierung leasing	Veräußerung langfristiges Vermögen und sonstiges	Finanzierungs- ergebnis	offene Verbindlich- keiten/Forde- ungen
1. Investive Einzelvorhaben												
SU - Summe:	Stafensanierung und Gehsteige		64.915,74	4.864,69	31.500,00	0,00	21.964,69	0,00	0,00	6.586,36	0,00	0,00
SU - Summe:	Breitbandausbau Wagendorf-Oberlungitz		0,00	0,00	0,00	0,00	0,00	0,00	0,00	0,00	0,00	0,00
SU - Summe:	Sanierung Grünschnittbox Wagendorf		2.875,00	2.875,00	0,00	0,00	0,00	0,00	0,00	0,00	0,00	0,00
SU - Summe:	Anschaffungen FF 2023		19.316,64	0,00	0,00	0,00	1.940,00	0,00	0,00	0,00	17.376,64	0,00
SU - Summe:	Zubau Feuerwehrhaus		9.321,44	9.321,44	0,00	0,00	0,00	0,00	0,00	0,00	0,00	0,00
SU - Summe:	Kindergarten Photovoltaik		65.418,55	33.084,28	0,00	0,00	32.334,27	0,00	0,00	0,00	0,00	0,00
SU - Summe:	Sanierung Kapelle Lafnitz		43.682,14	0,00	0,00	0,00	46.700,00	0,00	0,00	0,00	-3.017,86	0,00
SU - Summe:	Salzstreugerät - Universaledelstahlstreuer		4.700,00	4.700,00	0,00	0,00	0,00	0,00	0,00	0,00	0,00	0,00
SU - Summe:	Digitaler Leitungskataster Abwasserbeseitigung		95.664,44	0,00	0,00	95.697,77	0,00	0,00	0,00	0,00	-33,33	0,00
SU - Summe:	Volksschule Photovoltaik Anlage		21.953,15	10.976,58	0,00	0,00	10.976,57	0,00	0,00	0,00	0,00	0,00
SU - Summe:	E- Installationsarbeiten Straßenbeleuchtung		0,00	-5.762,33	0,00	0,00	0,00	0,00	0,00	0,00	5.762,33	0,00
SU - Summe:	Breitbandausbau Kindergarten Lafnitz		0,00	-50.000,00	0,00	0,00	50.000,00	0,00	0,00	0,00	0,00	0,00
SU - Summe:	Breitbandausbau Volksschule Lafnitz		0,00	-14.381,00	0,00	0,00	14.381,00	0,00	0,00	0,00	0,00	0,00
SU - Summe:	Schotterbox Oberlungitz		3.597,74	3.597,74	0,00	0,00	0,00	0,00	0,00	0,00	0,00	0,00
SU - Summe:	Bauland Schlögl Oberlungitz		2.040,00	0,00	0,00	0,00	0,00	0,00	0,00	0,00	2.040,00	0,00
SU - Summe:	Sportanlage Straßen- und Kanalbau		0,00	0,00	0,00	0,00	0,00	0,00	0,00	0,00	0,00	0,00
SU - Summe:	Sonderanlage WA-OB Brunnen		26.932,16	0,00	0,00	26.932,16	0,00	0,00	0,00	0,00	0,00	0,00
SU - Summe:	Abwasser WA-OB Sonderanlage		4.742,36	0,00	0,00	4.742,36	0,00	0,00	0,00	0,00	0,00	0,00
SA 1 - Saldo	investive Einzelvorhaben		365.159,36	-723,60	31.500,00	127.372,29	178.296,53	0,00	0,00	6.586,36	22.127,78	0,00
2. sonstige Investitionen												
SA 2 - Saldo	sonstige Investitionen 2023		10.765,73	8.306,06	0,00	0,00	2.459,67	0,00	0,00	0,00	0,00	0,00
3. Kooperative investive Einzelvorhaben												
SU - Summe:	Gemeinde Zentrum (DL-R)		80.000,00	0,00	80.000,00	0,00	0,00	0,00	0,00	0,00	0,00	0,00
SU - Summe:	Sportanlage Lafnitz (DL-Ausfinanzierung)		0,00	0,00	0,00	0,00	0,00	0,00	0,00	0,00	0,00	0,00
SA3 - Saldo	Kooperative investive Einzelvorhaben 2023		80.000,00	0,00	80.000,00	0,00	0,00	0,00	0,00	0,00	0,00	0,00
Saldo Investitionstätigkeit	gesamt 2023 (SA 1 + SA 2 + SA 3)		455.925,09	7.582,46	111.500,00	127.372,29	180.756,20	0,00	0,00	6.586,36	22.127,78	0,00

¹ Zweckgebundene und allgemeine Haushaltsrücklagen

Erläuterung Frei verfügbare Mittel:

Da die frei verfügbaren Mittel im RA gleich null sind, jedoch der Stand der Girokonten per 31.12.2023 am BKS Konto ein Plus von + € 208.436,36 und das RaiffeisenGirokonto ein Plus + € 14.107,73 aufweisen, und dieses Plus nicht aus dem Gebührenhaushalt resultiert, wurde ein Teil des positiven Kassenstandes als Zuführung (Konto 8299) verwendet.

Lt. Mail von Herrn Spreizer vom 09.02.2024 kann der positive Kassenstand vom Girokonto als Zuführung (RA 2023 Konto 8299) verwendet werden, wenn dieser nicht aus dem Gebührenhaushalt resultiert.

Erläuterung für diverse Projekte:

VHC 1390010 wurde ins Jahr 2024 verlängert, da noch eine Rechnung ausständig ist. Sobald diese bezahlt wird, wird das Projekt abgeschlossen.

VHC 1163421 Anschaffung FF 2023:

Dieses Projekt wurde bis 2024 verlängert, da Förderungen vom LFV noch ausständig sind. Sobald diese verbucht werden, ist das Projekt fertig.

Projekt VHC 1016040 : Das Finanzierungsergebnis weist einen Finanzierungsergebnis von -63.003,94 auf, da noch immer eine Rechnung ausständig ist. Es wurde schon mehrmals Kontakt mit der Firma aufgenommen, angeblich wird die Rechnung 2024 ausgestellt.

Projekt VHC 1851051 Digitaler Leitungskataster Abwasserbeseitigung: Das Finanzierungsergebnis weist ein - von € 33,33 auf ! Dieser Betrag wurde im Zuge der Rechnungsabschlussarbeiten der Rücklage 851/934101 wieder rückgeführt.

Projekt VHC 1840600 weist ein Finanzierungsergebnis von € 2040,00 auf. Dieser entsteht da das Projekt erst im Jahr 2024 geplant wurde, jedoch schon eine Vermessungsrechnung im Jahr 2023 bezahlt wurde.

Die Freiwillige Feuerwehr wird diese Ausrüstungsvermögenswerte im Sinne des § 2 Abs. 1 bis 3 StFWG verwenden. Geplante Abgänge oder Veräußerungen von Ausrüstungsvermögenswerten sind der Gemeinde von der Freiwilligen Feuerwehr schriftlich anzuzeigen, die die notwendigen weiteren Veranlassungen (Ausscheiden aus dem zivilrechtlichen Eigentum bzw. Verkauf) als zivilrechtliche Eigentümerin zu setzen hat.

4. Genehmigung dieser Vereinbarung


Diese Vereinbarung wurde vom Ausschuss der Freiwilligen Feuerwehr am 18.09.2023 genehmigt. Diese Vereinbarung wurde vom Gemeinderat der Gemeinde in seiner Sitzung am 22.06.2023 genehmigt (GZ des Beschlusses: 000_GROE_15/2020-2025_2023/06/22)

Diese Vereinbarung wurde von der Wehrversammlung der Freiwilligen Feuerwehr am 29.01.2024 genehmigt.

5. Bestimmungen zur Wirkung

Die Verpflichtungen des Bürgermeisters und der Gemeinde zur Einsatzbereitschaft, wie sie im StFWG bestimmt sind, bleiben durch diese Vereinbarung unberührt.

Für die Gemeinde Lafnitz


Bürgermeister Andreas Hofer

Für die

Freiwillige Feuerwehr Lafnitz

Christian Hatzl
Feuerwehrkommandant

Vereinbarung

Über die gemäß § 35 Abs. 3 StFWG mit Gemeindemitteln beschaffen und der **Freiwilligen Feuerwehr Lafnitz** zur Benützung übergebenen Einrichtungen, Geräte und sonstigen Gegenstände der **Gemeinde Lafnitz** in Verbindung mit § 19 Abs. 1 und 2 VRV 2015

1. Vertragspartner und Vertragsgegenstand

Die Gemeinde Lafnitz hat gemäß § 35 Abs. 1 StFWG teilweise die Kosten der Beschaffung und Erhaltung der Einrichtungen, Geräte und sonstiger Gegenstände, die für die Einsatzbereitschaft und Leistungsfähigkeit der Freiwilligen Feuerwehr Lafnitz erforderlich sind zu tragen.

Gemäß § 35 Abs. 3 StFWG verbleiben die aus Gemeindemitteln beschafften und der Freiwilligen Feuerwehr Lafnitz zur Benützung übergebenen Einrichtungen, Geräte und sonstigen Gegenstände im (zivilrechtlichen) Eigentum der Gemeinde und sind nur für die im § 2 Abs. 1 bis 3 StFWG genannten Aufgaben zu verwenden.

Vertragspartner dieser Vereinbarung sind

- die Gemeinde Lafnitz, vertreten durch den Bürgermeister Andreas Hofer (in der Folge kurz: Gemeinde) und
- die Freiwillige Feuerwehr Lafnitz, vertreten durch den Feuerwehrkommandanten Christian Hatzl (in der Folge: Freiwillige Feuerwehr).

Gegenstand dieser Vereinbarung sind ausschließlich jene der Freiwilligen Feuerwehr von der Gemeinde gemäß § 35 Abs. 3 StFWG übergebenen Einrichtungen, Geräte und sonstigen Gegenstände sowie in der Zukunft zu übergebenden Einrichtungen, Geräte und sonstige Gegenstände (in der Folge: Ausrüstungsvermögenswerte).

2. Wirtschaftliches Eigentum der Ausrüstungsvermögenswerte

Gemäß § 19 Abs. 2 VRV 2015 liegt ein wirtschaftliches Eigentum unabhängig von einer zivilrechtlichen Eigentümerschaft vor, wenn jemand wirtschaftlich wie ein Eigentümer über eine Sache herrscht, indem man diese insbesondere besitzt, gebraucht, die Verfügungsmacht über sie innehat und das Risiko ihres Verlustes oder ihrer Zerstörung trägt.

Die Gemeinde hat gemäß § 35 Abs. 3 StFWG Ausrüstungsvermögenswerte der Freiwilligen Feuerwehr zur Nutzung im Sinne des § 2 Abs. 1 bis 3 StFWG übergeben bzw. werden diese an die Freiwillige Feuerwehr übergeben. Die Gemeinde und die Freiwillige Feuerwehr halten übereinstimmend fest, dass diese Ausrüstungsvermögenswerte zwar im zivilrechtlichen Eigentum der Gemeinde gemäß § 35 Abs. 3 StFWG verbleiben, jedoch die Freiwillige Feuerwehr wirtschaftliche Eigentümerin im Sinne des § 19 Abs. 2 VRV 2015 ist. Die Freiwillige Feuerwehr hat daher diese Ausrüstungsvermögenswerte in ihrem Inventarverzeichnis zu erfassen.

3. Übergabe und Verwendung der Ausrüstungsvermögenswerte

Dieser Vereinbarung ist eine nicht abschließende Aufstellung über Ausrüstungsvermögenswerte, die der Freiwilligen Feuerwehr von der Gemeinde per 01.01.2023 übergeben wurden, beigegeben. Die Vertragspartner vereinbaren weiters, dass ab dem 01.01.2024 jede Übergabe eines Ausrüstungsvermögenswertes von der Gemeinde an die Freiwillige Feuerwehr unter Angabe ihrer Anschaffungs- oder Herstellungskosten unter Bezug auf diese Vereinbarung schriftlich dokumentieren wird.

Ergebnisrechnung Gesamthaushalt (bereinigt um interne Vergütungen)

MVAG-Ebene	MVAG-Code	Mittelverwendungs- und -aufbringungsgruppen (1. Ebene)	RA 2023	VA 2023	Differenz
1	211	Erträge aus der operativen Verwaltungstätigkeit	3.570.720,95	3.517.400,00	53.320,95
1	212	Erträge aus Transfers	684.866,79	567.800,00	117.066,79
1	213	Finanzerträge	12.828,59	14.200,00	-1.371,41
SU	21	Summe Erträge	4.268.416,33	4.099.400,00	169.016,33
1	221	Personalaufwand	872.645,36	842.600,00	30.045,36
1	222	Sachaufwand (ohne Transferaufwand)	1.650.765,26	1.650.500,00	265,26
1	223	Transferaufwand laufende Transfers und Kapitaltransfers)	1.647.984,20	1.508.800,00	139.184,20
1	224	Finanzaufwand	51.824,13	46.400,00	5.424,13
SU	22	Summe Aufwendungen	4.223.218,95	4.048.300,00	174.918,95
SA0		(0) Nettoergebnis (21-22)	45.197,38	51.100,00	-5.902,62
1	230	Entnahmen von Haushaltsrücklagen 1	419.736,98	405.100,00	14.636,98
1	240	Zuweisung an Haushaltsrücklagen 1	307.227,61	331.800,00	-24.572,39
SU	23	Summe Haushaltsrücklagen	112.509,37	73.300,00	39.209,37
SA00		Nettoergebnis nach Zuweisung und Entnahmen von Haushaltsrücklagen (Saldo 0 +/-230)	157.706,75	124.400,00	33.306,75

Finanzierungsrechnung Gesamthaushalt (bereinigt um interne Vergütungen)

MVAG-Ebene	MVAG-Code	Mittelverwendungs- und -aufbringungsgruppen (1. Ebene)	RA 2023	VA 2023	Differenz
1	311	Einzahlungen aus der operativen Verwaltungstätigkeit	3.544.926,80	3.517.400,00	27.526,80
1	312	Einzahlungen aus Transfers (ohne Kapitaltransfers)	619.355,16	502.000,00	117.355,16
1	313	Einzahlungen aus Finanzerträgen	13.855,84	14.200,00	-344,16
SU	31	Summe Einzahlungen operative Gebarung	4.178.137,80	4.033.600,00	144.537,80
1	321	Auszahlungen aus Personalaufwand	872.645,36	896.600,00	-23.954,64
1	322	Auszahlungen aus Sachaufwand (ohne Transferaufwand)	1.243.388,61	1.282.800,00	-39.411,39
1	323	Auszahlungen aus Transfers (ohne Kapitaltransfers)	1.483.912,82	1.355.200,00	128.712,82
1	324	Auszahlungen aus Finanzaufwand	51.824,13	46.400,00	5.424,13
SU	32	Summe Auszahlungen operative Gebarung	3.651.770,92	3.581.000,00	70.770,92
SA1		Saldo (1) Geldfluss aus der Operativen Gebarung (31 - 32)	526.366,88	452.600,00	73.766,88
1	331	Einzahlungen aus der Investitionstätigkeit	0,00	0,00	0,00
1	332	Einzahlungen aus der Rückzahlung von Darlehen sowie gewährten Vorschüssen	0,00	0,00	0,00
1	333	Einzahlungen aus Kapitaltransfers	200.306,20	134.300,00	66.006,20
SU	33	Summe Einzahlungen investive Gebarung	200.306,20	134.300,00	66.006,20
1	341	Auszahlungen aus der Investitionstätigkeit	369.338,73	451.000,00	-81.661,27
1	342	Auszahlungen von gewährten Darlehen sowie gewährten Vorschüssen	0,00	0,00	0,00
1	343	Auszahlungen aus Kapitaltransfers	155.913,00	153.600,00	2.313,00
SU	34	Summe Auszahlungen investive Gebarung	525.251,73	604.600,00	-79.348,27
SA2		Saldo (2) Geldfluss aus der Investiven Gebarung (33 - 34)	-324.945,53	-470.300,00	145.354,47
SA3		Saldo (3) Nettofinanzierungssaldo (Saldo 1+ Saldo 2)	201.421,35	-17.700,00	219.121,35
1	351	Einzahlungen aus der Aufnahme von Finanzschulden	0,00	0,00	0,00
1	353	Einzahlungen infolge eines Kapitaltausch bei derivativen Finanzinstrumenten mit Grundgeschäft	0,00	0,00	0,00
1	355	Einzahlungen aus dem Abgang von Finanzinstrumenten	0,00	0,00	0,00
SU	35	Summe Einzahlungen aus der Finanzierungstätigkeit	0,00	0,00	0,00
1	361	Auszahlungen aus der Tilgung von Finanzschulden	390.893,71	348.200,00	42.693,71
1	363	Auszahlungen infolge eines Kapitaltausch bei derivativen Finanzinstrumenten mit Grundgeschäft	0,00	0,00	0,00
1	365	Auszahlungen für den Erwerb von Finanzinstrumenten	0,00	0,00	0,00
SU	36	Summe Auszahlungen aus der Finanzierungstätigkeit	390.893,71	348.200,00	42.693,71
SA4		Saldo (4) Geldfluss aus der Finanzierungstätigkeit (35 - 36)	-390.893,71	-348.200,00	-42.693,71
SA5		Saldo (5) Geldfluss aus der voranschlagswirksamen Gebarung (Saldo 3 + Saldo 4)	-189.472,36	-365.900,00	176.427,64
1	411	Einzahlungen aus nicht voranschlagswirksamen Forderungen	88.199,27	0,00	88.199,27
1	412	Einzahlungen aus nicht voranschlagswirksamen Verbindlichkeiten	352.795,21	0,00	352.795,21
1	413	Einzahlungen aus der Aufnahme von zur Kassenstärkung eingegangenen Gelverbindlichkeiten (Barvorlagen)	0,00	0,00	0,00
SU	41	Summe Einzahlungen aus der nicht voranschlagswirksamen Gebarung	440.994,48	0,00	440.994,48

MVAG-Ebene	MVAG-Code	Mittelverwendungs- und -aufbringungsgruppen (1. Ebene)	RA 2023	VA 2023	Differenz
1	421	Auszahlungen aus nicht voranschlagswirksamen Forderungen	112.034,68	0,00	112.034,68
1	422	Auszahlungen aus nicht voranschlagswirksamen Verbindlichkeiten	324.905,81	0,00	324.905,81
1	423	Auszahlungen zur Tilgung von zur Kassenstärkung eingegangenen Geldverbindlichkeiten (Barvorlagen)	0,00	0,00	0,00
SU	42	Summe Auszahlungen aus der nicht voranschlagswirksamen Gebarung	436.940,49	0,00	436.940,49
SA6		Geldfluss aus der nicht voranschlagswirksamen Gebarung	4.053,99	0,00	4.053,99
SA7		Veränderung an Liquiden Mitteln (Saldo 5 + Saldo 6)	-185.418,37	-365.900,00	180.481,63
Verprobung		Veränderung der Summe aus liquiden Mittel und aus überzogenen Konten bei Kreditinstituten (Endbestand - Anfangsbestand)	-185.418,37	0,00	0,00
A		Anfangsbestand liquide Mittel (115 zum 31.12.2022)	479.583,16	0,00	0,00
B		Anfangsbestand der überzogenen Konten bei Kreditinstituten (1511 zum 31.12.2022)	0,00	0,00	0,00
C		Endbestand liquide Mittel (115 zum 31.12.2023)	294.164,79	0,00	0,00
D		Endbestand der überzogenen Konten bei Kreditinstituten (1511 zum 31.12.2023)	0,00	0,00	0,00
		Zahlungsmittelreserven vom Endstand liquide Mittel (1152 zum 31.12.2023)	71.620,70	0,00	0,00

Angaben in Euro

Anlage 9d

Einzelnachweis über die liquiden Mittel - Kassenstärker (Kassenbestand)

(1) Konto	(2) Kontenbezeichnung	(3) Stand 31.12.2022	(4) Umsatz Soll	(5) Umsatz Haben	(6)=(3)+(4)-(5) Stand 31.12.2023
Veränderung der liquiden Mittel¹					
910000/200000	Geldverkehr/Hauptkassa	0,00	7.769,47	7.769,47	0,00
910000/210102	Geldverkehr/Konten bei Kreditinstituten	33.109,26	1.330.421,21	1.349.422,74	14.107,73
910000/210103	Geldverkehr/BKS Konto	274.835,45	4.600.140,44	4.666.539,53	208.436,36
850100/294100	Betriebe der Wasserversorgung/Zahlungsmittelreserven für zweckgebundene Haushaltsrücklagen	28.000,00	5.071,87	26.948,62	6.123,25
851000/294100	Betriebe der Abwasserbeseitigung/Zahlungsmittelreserven für zweckgebundene Haushaltsrücklagen	126.346,42	19.435,81	95.751,77	50.030,46
851200/294100	Betriebe der Abwasserbeseitigung/Zahlungsmittelreserven für zweckgebundene Haushaltsrücklagen gemäß § 189 StGHVO	17.292,03	2.929,08	4.754,12	15.466,99
910000/901000	Geldverkehr/Kassenbestandsveränderungen	0,00	1.182.434,36	1.182.434,36	0,00
910000/906000	Geldverkehr/Verrechnungskonto für sonstige Kontengebarung und Umbuchungen	0,00	250.706,40	250.706,40	0,00
Summe		479.583,16	7.398.908,64	7.584.327,01	294.164,79
Veränderung der sonstigen Kassenstärker²					
Summe		0,00	0,00	0,00	0,00

Fußnoten:

¹ Liquide Mittel: inkl. der Kontengruppe 210, unabhängig davon, ob sich der Stand eines Bankkontos am 31.12 eines Haushaltsjahres im Haben oder Soll befindet.² Sonstige Kassenstärker: Barvorlagen und Ausleihungen bei Versicherungsgesellschaften mit Vorzeichen (-)

Angaben in Euro

Anlage 1d

Nettovermögensveränderungsrechnung

(1) Nettovermögensveränderungsrechnung	(2) Saldo der Eröffnungsbilanz	(3) Kumuliertes Nettoergebnis	(4) Haushaltsrücklagen	(5) Neubewertungsrücklagen	(6) Fremdwährungs- umrechnungsrücklagen	(7) Summe Nettovermögen
Nettovermögen zum 31.12.2022	2.438.069,45	1.190.689,18	2.807.449,81	0,00	0,00	6.436.208,44
1. Änderungen der Ansatz- und Bewertungsmethoden	0,00	0,00	x	0,00	0,00	0,00
2. Nacherfassung von Vermögenswerten	0,00	0,00	x	x	x	0,00
3. Änderung der erstmaligen Eröffnungsbilanz (gem. § 38 Abs. 8)	0,00	x	x	0,00	0,00	0,00
Angepasstes Nettovermögen zum 31.12.2022						
4. Veränderung aus der Bewertung von zur Veräußerung verfügbarer Finanzinstrumente	x	x	x	0,00	x	0,00
5. Veränderung aus der Bewertung von Beteiligungen	x	x	x	0,00	x	0,00
6. Veränderung aus der Umrechnung von Vermögen und Fremdmittel in fremder Währung	x	x	x	x	0,00	0,00
Summe Nettoveränderung, die nicht in die Ergebnisrechnung eingegangen ist						
7. Nettoergebnis des Finanzjahres (SA0)	x	157.706,75	x	x	x	157.706,75
8. Zuweisung und Entnahmen von Haushaltsrücklagen (SU23)	x	x	-112.509,37	x	x	-112.509,37
Nettovermögen zum 31.12.2023	2.438.069,45	1.275.491,81	2.694.940,44	0,00	0,00	6.408.501,70

Angaben in Euro (Rechnungsabschluss)

Anlage 4c

(1)	(2)	(3)	(4)	(5)	(6)	(7)=(5)-(6)
MVAG-Ebene	MVAG-Code	Position	Aktiva	31.12.2022	Veränderungssaldo	31.12.2023
0	10	A	Langfristiges Vermögen	9.713.413,64	-85.635,38	9.627.778,26
1	101	A.I	Immaterielle Vermögenswerte	0,00	0,00	0,00
2	1010	A.I.1	Immaterielle Vermögenswerte	0,00	0,00	0,00
1	102	A.II	Sachanlagen	9.550.422,11	-39.181,28	9.511.240,83
2	1021	A.II.1	Grundstücke, Grundstückseinrichtungen und Infrastruktur	1.793.439,26	31.518,71	1.824.957,97
2	1022	A.II.2	Gebäude und Bauten	3.524.365,94	26.009,90	3.550.375,84
2	1023	A.II.3	Wasser- und Abwasserbauten und -anlagen	2.959.789,92	-108.413,36	2.851.376,56
2	1024	A.II.4	Sonderanlagen	642.715,02	98.971,53	741.686,55
2	1025	A.II.5	Technische Anlagen, Fahrzeuge und Maschinen	491.320,31	-66.007,73	425.312,58
2	1026	A.II.6	Amts-, Betriebs- und Geschäftsausstattung	32.199,39	-21.260,33	10.939,06
2	1027	A.II.7	Kulturgüter	0,00	0,00	0,00
2	1028	A.II.8	Geleistete Anzahlungen für Anlagen und Anlagen in Bau	106.592,27	0,00	106.592,27
1	103	A.III	Aktive Finanzinstrumente	0,00	0,00	0,00
2	1031	A.III.1	Bis zur Endfälligkeit gehaltene Finanzinstrumente	0,00	0,00	0,00
2	1032	A.III.2	Zur Veräußerung verfügbare Finanzinstrumente	0,00	0,00	0,00
2	1033	A.III.3	Partizipations- und Hybridkapital	0,00	0,00	0,00
2	1034	A.III.4	Derivative Finanzinstrumente ohne Grundgeschäft	0,00	0,00	0,00
1	104	A.IV	Beteiligungen	0,00	0,00	0,00
2	1041	A.IV.1	Beteiligungen an verbundenen Unternehmen	0,00	0,00	0,00
2	1042	A.IV.2	Beteiligungen an assoziierten Unternehmen	0,00	0,00	0,00
2	1043	A.IV.3	Sonstige Beteiligungen	0,00	0,00	0,00
2	1044	A.IV.4	Verwaltete Einrichtungen, die der Kontrolle unterliegen	0,00	0,00	0,00
1	106	A.V	Langfristige Forderungen	162.991,53	-46.454,10	116.537,43
2	1061	A.V.1	Langfristige Forderungen aus Lieferungen und Leistungen	0,00	0,00	0,00
2	1062	A.V.2	Langfristige Forderungen aus gewährten Darlehen	0,00	0,00	0,00
2	1063	A.V.3	Sonstige langfristige Forderungen	162.991,53	-46.454,10	116.537,43
0	11	B	Kurzfristiges Vermögen	571.514,50	-127.977,15	443.537,35
1	113	B.I	Kurzfristige Forderungen	91.931,34	57.441,22	149.372,56
2	1131	B.I.1	Kurzfristige Forderungen aus Lieferungen und Leistungen	74.843,30	-49.773,42	25.069,88
2	1132	B.I.2	Kurzfristige Forderungen aus Abgaben	16.817,95	47.699,23	64.517,18
2	1133	B.I.3	Sonstige kurzfristige Forderungen	0,00	0,00	0,00
2	1134	B.I.4	Sonstige kurzfristige Forderungen (nicht voranschlagswirksame Gebarung)	270,09	59.515,41	59.785,50
1	114	B.II	Vorräte	0,00	0,00	0,00
2	1141	B.II.1	Vorräte	0,00	0,00	0,00

(1) MVAG- Ebene	(2) MVAG- Code	(3) Position	(4) Aktiva	(5) 31.12.2022	(6) Veränderungssaldo	(7)=(5)-(6) 31.12.2023
2	1142	B.II.2	Gegebene Anzahlungen auf Vorräte	0,00	0,00	0,00
1	115	B.III	Liquide Mittel	479.583,16	-185.418,37	294.164,79
2	1151	B.III.1	Kassa, Bankguthaben, Schecks	307.944,71	-85.400,62	222.544,09
2	1152	B.III.2	Zahlungsmittelreserven	171.638,45	-100.017,75	71.620,70
1	116	B.IV	Aktive Finanzinstrumente/Kurzfristiges Finanzvermögen	0,00	0,00	0,00
2	1160	B.IV.1	Aktive Finanzinstrumente/Kurzfristiges Finanzvermögen	0,00	0,00	0,00
1	117	B.V	Aktive Rechnungsabgrenzung	0,00	0,00	0,00
2	1170	B.V.1	Aktive Rechnungsabgrenzung	0,00	0,00	0,00
SU		SU	Summe Aktiva (10 + 11)	10.284.928,14	-213.612,53	10.071.315,61

(1)	(2)	(3)	(4)	(5)	(6)	(7)=(5)-(6)
Vermögensrechnung Passiva Bereichsbudget (Ebene 2)						
MVAG- Ebene	MVAG- Code	Position	Passiva	31.12.2022	Veränderungssaldo	31.12.2023
0	12	C	Nettovermögen (Ausgleichsposten)	6.436.208,44	-27.706,74	6.408.501,70
1	121	C.I	Saldo der Eröffnungsbilanz	2.438.069,45	0,00	2.438.069,45
2	1210	C.I	Saldo der Eröffnungsbilanz	2.438.069,45	0,00	2.438.069,45
1	122	C.II	Kumuliertes Nettoergebnis	1.190.689,18	84.802,63	1.275.491,81
2	1220	C.II	Kumuliertes Nettoergebnis	1.190.689,18	84.802,63	1.275.491,81
1	123	C.III	Haushaltsrücklagen	2.807.449,81	-112.509,37	2.694.940,44
2	1230	C.III.1	Haushaltsrücklagen	2.807.449,81	-112.509,37	2.694.940,44
1	124	C.IV	Neubewertungsrücklagen (Umbewertungskonto)	0,00	0,00	0,00
2	1240	C.IV.1	Neubewertungsrücklagen (Umbewertungskonto)	0,00	0,00	0,00
1	125	C.V	Fremdwährungsumrechnungsrücklagen	0,00	0,00	0,00
2	1250	C.V.1	Fremdwährungsumrechnungsrücklagen	0,00	0,00	0,00
0	13	D	Sonderposten Investitionszuschüsse (Kapitaltransfers)	1.217.623,57	85.880,80	1.303.504,37
1	131	D.I	Investitionszuschüsse	1.217.623,57	85.880,80	1.303.504,37
2	1311	D.I.1	Investitionszuschüsse von Trägern öffentlichen Rechts	1.208.428,88	61.414,54	1.269.843,42
2	1312	D.I.2	Investitionszuschüsse von Beteiligungen	0,00	0,00	0,00
2	1313	D.I.3	Investitionszuschüsse von übrigen	9.194,69	24.466,26	33.660,95
0	14	E	Langfristige Fremdmittel	2.581.310,09	-366.537,05	2.214.773,04
1	141	E.I	Langfristige Finanzschulden, netto	1.520.510,21	-374.333,71	1.146.176,50
2	1411	E.I.1	Langfristige Finanzschulden	1.520.510,21	-374.333,71	1.146.176,50
2	1412	E.I.2	Langfristige Forderungen aus derivativen Finanzinstrumenten mit Grundgeschäft (-)	0,00	0,00	0,00
2	1413	E.I.3	Langfristige Verbindlichkeiten aus derivativen Finanzinstrumenten mit Grundgeschäft	0,00	0,00	0,00
1	142	E.II	Langfristige Verbindlichkeiten	820.777,40	-16.560,00	804.217,40
2	1421	E.II.1	Langfristige Verbindlichkeiten aus Lieferungen und Leistungen	0,00	0,00	0,00
2	1422	E.II.2	Leasingverbindlichkeiten	820.777,40	-16.560,00	804.217,40
2	1423	E.II.3	Sonstige langfristige Verbindlichkeiten (veranschlagt)	0,00	0,00	0,00
1	143	E.III	Langfristige Rückstellungen	240.022,48	24.356,66	264.379,14
2	1431	E.III.1	Rückstellungen für Abfertigungen	240.022,48	24.356,66	264.379,14
2	1432	E.III.2	Rückstellungen für Jubiläumswendungen	0,00	0,00	0,00
2	1433	E.III.3	Rückstellungen für Haftungen	0,00	0,00	0,00
2	1434	E.III.4	Rückstellungen für Sanierungen von Altlasten	0,00	0,00	0,00
2	1435	E.III.5	Rückstellungen für Pensionen	0,00	0,00	0,00
2	1436	E.III.6	Sonstige langfristige Rückstellungen	0,00	0,00	0,00
0	15	F	Kurzfristige Fremdmittel	49.786,04	94.750,46	144.536,50
1	151	F.I	Kurzfristige Finanzschulden, netto	0,00	0,00	0,00
2	1511	F.I.1	Kurzfristige Finanzschulden	0,00	0,00	0,00

(1) MVAG- Ebene	(2) MVAG- Code	(3) Position	(4) Passiva	(5) 31.12.2022	(6) Veränderungssaldo	(7)=(5)-(6) 31.12.2023
2	1512	F.I.2	Kurzfristige Forderungen aus derivativen Finanzinstrumenten mit Grundgeschäft (-)	0,00	0,00	0,00
2	1513	F.I.3	Kurzfristige Verbindlichkeiten aus derivativen Finanzinstrumenten mit Grundgeschäft	0,00	0,00	0,00
1	152	F.II	Kurzfristige Verbindlichkeiten	14.007,37	92.968,64	106.976,01
2	1521	F.II.1	Kurzfristige Verbindlichkeiten aus Lieferungen und Leistungen	0,00	31.489,06	31.489,06
2	1522	F.II.2	Kurzfristige Verbindlichkeiten aus Abgaben	0,00	0,00	0,00
2	1523	F.II.3	Sonstige Verbindlichkeiten	0,00	0,00	0,00
2	1524	F.II.4	Sonstige kurzfristige Verbindlichkeiten (nicht voranschlagswirksame Gebarung)	14.007,37	61.479,58	75.486,95
1	153	F.III	Kurzfristige Rückstellungen	35.778,67	1.781,82	37.560,49
2	1531	F.III.1	Rückstellungen für Prozesskosten	0,00	0,00	0,00
2	1532	F.III.2	Rückstellungen für ausstehende Rechnungen	0,00	0,00	0,00
2	1533	F.III.3	Rückstellungen für nicht konsumierte Urlaube	35.778,67	1.781,82	37.560,49
2	1534	F.III.4	Sonstige kurzfristige Rückstellungen	0,00	0,00	0,00
1	154	F.IV	Passive Rechnungsabgrenzung	0,00	0,00	0,00
2	1540	F.IV.1	Passive Rechnungsabgrenzung	0,00	0,00	0,00
SU		SU	Summe Passiva (12 + 13 + 14 + 15)	10.284.928,14	-213.612,53	10.071.315,61

Nachweis der Investitionstätigkeit und deren Finanzierung

Angaben in Euro (Voranschlag und Rechnungsabschluss) gedruckt am 17.04.2024, 07:57:15

(1)	(2)	(3)	(4)	(5)	(6)	(7)	(8)	(9)	(10)	(11)	(12)=(4)-(5)-(6)-(7)-(8)-(9)-(10)-(11)	(13)
Haushalts- jahr:	2023		Investition				Finanzierung				Ergebnis	x
Vorhaben- code	Vorhaben- bezeichnung	VAST. (Ansatz/Konto)	Anschaffungs- oder Herstellungs- kosten	Mittel aus Geldfluss aus der operativen Gebarung	Gemeinde- Bedarfszuwe- nungen	Haushalts- rücklagen1	Subventionen/ sonstige Kapital- transfers	Darlehen	Finanzierung leasing	Veräußerung langfristiges Vermögen und sonstiges	Finanzierungs- ergebnis	offene Verbindlich- keiten/Forde- ungen
1. Investive Einzelvorhaben												
1612021	Staðensanierung und Gehsteige	612000/002000	64.915,74								64.915,74	
1612021	Staðensanierung und Gehsteige	612000/300000					21.964,69				-21.964,69	
1612021	Staðensanierung und Gehsteige	612000/829900		4.864,69							-4.864,69	
1612021	Staðensanierung und Gehsteige	612000/871110			31.500,00						-31.500,00	
1612021	Staðensanierung und Gehsteige	612000/890000								6.586,36	-6.586,36	
SU - Summe: Staðensanierung und Gehsteige			64.915,74	4.864,69	31.500,00	0,00	21.964,69	0,00	0,00	6.586,36	0,00	0,00
1016040	Breitbandausbau WAOB	016000/060000	0,00								0,00	
1016040	Breitbandausbau Wagendorf-Oberlungitz	016000/829900		0,00							0,00	
1016040	Breitbandausbau Wagendorf-Oberlungitz	840000/729901		0,00							0,00	
SU - Summe: Breitbandausbau Wagendorf-Oberlungitz			0,00	0,00	0,00	0,00	0,00	0,00	0,00	0,00	0,00	0,00
1852050	Sanierung Grünschnittbox Wagendorf	852000/050000	2.875,00								2.875,00	
1852050	Sanierung Grünschnittbox Wagendorf	852000/829900		2.875,00							-2.875,00	
SU - Summe: Sanierung Grünschnittbox Wagendorf			2.875,00	2.875,00	0,00	0,00	0,00	0,00	0,00	0,00	0,00	0,00
1163421	Anschaffungen FF 2023	163000/042000	19.316,64								19.316,64	
1163421	Anschaffungen FF 2023	163000/303200					1.940,00				-1.940,00	
1163421	Anschaffungen FF 2023	163000/829900		0,00							0,00	
SU - Summe: Anschaffungen FF 2023			19.316,64	0,00	0,00	0,00	1.940,00	0,00	0,00	0,00	17.376,64	0,00
1163010	Zubau Feuerwehrhaus	163000/010000	9.321,44								9.321,44	
1163010	Zubau Feuerwehrhaus	163000/829900		9.321,44							-9.321,44	
SU - Summe: Zubau Feuerwehrhaus			9.321,44	9.321,44	0,00	0,00	0,00	0,00	0,00	0,00	0,00	0,00
1124010	Photovoltaik	240100/010000	65.418,55								65.418,55	
1124010	Kindergarten Photovoltaik	240100/300000					32.334,27				-32.334,27	
1124010	Kindergarten Photovoltaik	240100/829900		33.084,28							-33.084,28	
SU - Summe: Kindergarten Photovoltaik			65.418,55	33.084,28	0,00	0,00	32.334,27	0,00	0,00	0,00	0,00	0,00
1390010	Sanierung Kapelle Lafnitz	390000/010000	43.682,14								43.682,14	
1390010	Sanierung Kapelle Lafnitz	390000/300000					21.700,00				-21.700,00	
1390010	Sanierung Kapelle Lafnitz	390000/307000					25.000,00				-25.000,00	
1390010	Sanierung Kapelle Lafnitz	390000/829900		0,00							0,00	

Vorhaben- code	Vorhaben- bezeichnung	VAST. (Ansatz/Konto)	Anschaffungs- oder Herstellungs- kosten	Mittel aus Geldfluss aus der operativen Gebarung	Gemeinde- Bedarfszuwe- nungen	Haushalts- rücklagen1	Subventionen/ sonstige Kapital- transfers	Darlehen	Finanzierung leasing	Veräußerung langfristiges Vermögen und sonstiges	Finanzierungs- ergebnis	offene Verbindlich- keiten/Forde- ungen
SU - Summe: Sanierung Kapelle Lafnitz			43.682,14	0,00	0,00	0,00	46.700,00	0,00	0,00	0,00	-3.017,86	0,00
1820020	Salzstreugerät - Universaledelstahlstreuer	820000/020000	4.700,00								4.700,00	
1820020	Salzstreugerät - Universaledelstahlstreuer	820000/829900		4.700,00							-4.700,00	
SU - Summe: Salzstreugerät - Universaledelstahlstreuer			4.700,00	4.700,00	0,00	0,00	0,00	0,00	0,00	0,00	0,00	0,00
1851051	Digitaler Leitungskataster Abwasserbeseitigung	850100/050000	0,00								0,00	
1851051	Digitaler Leitungskataster Abwasserbeseitigung	851000/050000	93.418,64								93.418,64	
1851051	Digitaler Leitungskataster Abwasserbeseitigung	851000/050100	2.245,80								2.245,80	
1851051	Digitaler Leitungskataster Abwasserbeseitigung	851000/894101				95.697,77					-95.697,77	
SU - Summe: Digitaler Leitungskataster Abwasserbeseitigung			95.664,44	0,00	0,00	95.697,77	0,00	0,00	0,00	0,00	-33,33	0,00
1211002	Volksschule Photovoltaik Anlage	211000/010000	21.953,15								21.953,15	
1211002	Volksschule Photovoltaik Anlage	211000/300000					10.976,57				-10.976,57	
1211002	Volksschule Photovoltaik Anlage	211000/829900		10.976,58							-10.976,58	
SU - Summe: Volksschule Photovoltaik Anlage			21.953,15	10.976,58	0,00	0,00	10.976,57	0,00	0,00	0,00	0,00	0,00
1816050	E- Installationsarbeiten Straßenbeleuchtung	816000/729900		-5.762,33							5.762,33	
SU - Summe: E- Installationsarbeiten Straßenbeleuchtung			0,00	-5.762,33	0,00	0,00	0,00	0,00	0,00	0,00	5.762,33	0,00
1240105	Breitbandausbau Kindergarten Lafnitz	240100/300000					50.000,00				-50.000,00	
1240105	Breitbandausbau Kindergarten Lafnitz	240100/729900		-50.000,00							50.000,00	
SU - Summe: Breitbandausbau Kindergarten Lafnitz			0,00	-50.000,00	0,00	0,00	50.000,00	0,00	0,00	0,00	0,00	0,00
1211050	Breitbandausbau Volksschule Lafnitz	211000/300000					14.381,00				-14.381,00	
1211050	Breitbandausbau Volksschule Lafnitz	211000/729900		-14.381,00							14.381,00	
SU - Summe: Breitbandausbau Volksschule Lafnitz			0,00	-14.381,00	0,00	0,00	14.381,00	0,00	0,00	0,00	0,00	0,00
1612050	Schotterbox Oberlungitz	612000/050000	3.597,74								3.597,74	
1612050	Schotterbox Oberlungitz	612000/829900		3.597,74							-3.597,74	
SU - Summe: Schotterbox Oberlungitz			3.597,74	3.597,74	0,00	0,00	0,00	0,00	0,00	0,00	0,00	0,00
1840600	Bauland Schlögl Oberlungitz	840600/004000	2.040,00								2.040,00	
1840600	Bauland Schlögl Oberlungitz	840600/829900		0,00							0,00	
SU - Summe: Bauland Schlögl Oberlungitz			2.040,00	0,00	0,00	0,00	0,00	0,00	0,00	0,00	2.040,00	0,00
1262002	Sportanlage Straßen- und Kanalbau	612000/002000	0,00								0,00	
1262002	Sportanlage Straßen- und Kanalbau	612000/305000					0,00				0,00	
1262002	Sportanlage Straßen- und Kanalbau	840000/829902		0,00							0,00	

Vorhaben- code	Vorhaben- bezeichnung	VAST. (Ansatz/Konto)	Anschaffungs- oder Herstellungs- kosten	Mittel aus Geldfluss aus der operativen Gebarung	Gemeinde- Bedarfszuwe- nungen	Haushalts- rücklagen1	Subventionen/ sonstige Kapital- transfers	Darlehen	Finanzierung leasing	Veräußerung langfristiges Vermögen und sonstiges	Finanzierungs- ergebnis	offene Verbindlich- keiten/Forde- ungen
1262002	Sportanlage Straßen- und Kanalbau	851000/004000	0,00								0,00	
1262002	Sportanlage Straßen- und Kanalbau	851000/305000					0,00				0,00	
SU - Summe: Sportanlage Straßen- und Kanalbau			0,00	0,00	0,00	0,00	0,00	0,00	0,00	0,00	0,00	0,00
1850105	Sonderanlage WA-OB Brunnen	850100/050000	26.932,16								26.932,16	
1850105	Sonderanlage WA-OB Brunnen	850100/894100				26.932,16					-26.932,16	
SU - Summe: Sonderanlage WA-OB Brunnen			26.932,16	0,00	0,00	26.932,16	0,00	0,00	0,00	0,00	0,00	0,00
1185120	Abwasser WA-OB Sonderanlage	851200/050000	4.742,36								4.742,36	
1185120	Abwasser WA-OB Sonderanlage	851200/894101				4.742,36					-4.742,36	
SU - Summe: Abwasser WA-OB Sonderanlage			4.742,36	0,00	0,00	4.742,36	0,00	0,00	0,00	0,00	0,00	0,00
SA 1 - Saldo investive Einzelvorhaben			365.159,36	-723,60	31.500,00	127.372,29	178.296,53	0,00	0,00	6.586,36	22.127,78	0,00
2. sonstige Investitionen												
2290022	Gemeindeamt Ausstattung	010000/042000	0,00								0,00	
2290022	Diverse Anschaffungen	010000/829900		0,00							0,00	
2290022	Volksschule	211000/010000	0,00								0,00	
2290022	Diverse Anschaffungen	211000/042000	4.100,85								4.100,85	
2290022	Diverse Anschaffungen	211000/829900		4.100,85							-4.100,85	
2290022	Diverse Anschaffungen	639000/050100	1.620,00								1.620,00	
2290022	Diverse Anschaffungen	639000/829900		1.620,00							-1.620,00	
2290022	Diverse Anschaffungen	782000/004000	0,00								0,00	
2290022	Diverse Anschaffungen	821000/020000	1.500,00								1.500,00	
2290022	Diverse Anschaffungen	821000/829900		1.500,00							-1.500,00	
2290022	Diverse Anschaffungen	840000/001000	0,00								0,00	
2290022	Sonderanlage	840000/050000	0,00								0,00	
2290022	Diverse Anschaffungen	840000/829900		0,00							0,00	
2290022	Diverse Anschaffungen	851000/050000	477,05								477,05	
2290022	Diverse Anschaffungen	851000/829900		477,05							-477,05	
2290022	Diverse Anschaffungen	851200/004000	772,63								772,63	
2290022	Diverse Anschaffungen	851200/050000	2.295,20								2.295,20	
2290022	Diverse Anschaffungen	851200/307000					2.459,67				-2.459,67	
2290022	Diverse Anschaffungen	851200/829900		608,16							-608,16	
SA 2 - Saldo sonstige Investitionen2023			10.765,73	8.306,06	0,00	0,00	2.459,67	0,00	0,00	0,00	0,00	0,00
3. Kooperative investive Einzelvorhaben												
3291861	Gemeinde Zentrum (DL-R)	029100/775000	80.000,00								80.000,00	
3291861	Gemeinde Zentrum (DL-R)	029100/871300			80.000,00						-80.000,00	
SU - Summe: Gemeinde Zentrum (DL-R)			80.000,00	0,00	80.000,00	0,00	0,00	0,00	0,00	0,00	0,00	0,00

Vorhaben- code	Vorhaben- bezeichnung	VAST. (Ansatz/Konto)	Anschaffungs- oder Herstellungs- kosten	Mittel aus Geldfluss aus der operativen Gebarung	Gemeinde- Bedarfszuwe- nungen	Haushalts- rücklagen ¹	Subventionen/ sonstige Kapital- transfers	Darlehen	Finanzierung leasing	Veräußerung langfristiges Vermögen und sonstiges	Finanzierungs- ergebnis	offene Verbindlich- keiten/Forde- ungen
3262001	Sportanlage Lafnitz (DL-Ausfinanzierung)	262000/775000	0,00								0,00	
3262001	Sportanlage Lafnitz (DL-Ausfinanzierung)	262000/871300				0,00					0,00	
SU - Summe: Sportanlage Lafnitz (DL-Ausfinanzierung)			0,00	0,00	0,00	0,00	0,00	0,00	0,00	0,00	0,00	0,00
SA3 - Saldo Kooperative investive Einzelvorhaben 2023			80.000,00	0,00	80.000,00	0,00	0,00	0,00	0,00	0,00	0,00	0,00
Saldo Investitionstätigkeit gesamt 2023 (SA 1 + SA 2 + SA 3)			455.925,09	7.582,46	111.500,00	127.372,29	180.756,20	0,00	0,00	6.586,36	22.127,78	0,00

¹ Zweckgebundene und allgemeine Haushaltsrücklagen

Teilbericht mehrjährige investive Einzelvorhaben

Angaben in Euro (Voranschlag und Rechnungsabschluss) gedruckt am 17.04.2024, 07:57:19

(1)	(2)	(3)	(4)	(5)	(6)	(7)	(8)	(9)	(10)	(11)	(12)=(4)-(5)-(6)-(7)-(8)-(9)-(10)-(11)	(13)
Haushalts- jahr:	2023		Investition				Finanzierung			Ergebnis	x	
Vorhaben- code	Vorhaben- bezeichnung	VAST. (Ansatz/Konto)	Anschaffungs- oder Herstellungs- kosten	Mittel aus Geldfluss aus der operativen Gebarung	Gemeinde- Bedarfszuwe- nungen	Haushalts- rücklagen1	Subventionen/ sonstige Kapital- transfers	Darlehen	Finanzierung leasing	Veräußerung langfristiges Vermögen und sonstiges	Finanzierungs- ergebnis	offene Verbindlich- keiten/Forde- ungen
1. Investive Einzelvorhaben 2022-2023												
Haushaltsjahr 2021												
1612021	Asphaltierung Triftweg	612000/002000	6.316,87								6.316,87	
Summe (SU): Asphaltierung Triftweg			6.316,87	0,00	0,00	0,00	0,00	0,00	0,00	0,00	6.316,87	0,00
Haushaltsjahr 2022												
1612021	Steißensanierung und Gehsteige	612000/002000	51.409,44								51.409,44	
1612021	Steißensanierung und Gehsteige	612000/005000	7.120,60								7.120,60	
1612021	Steißensanierung und Gehsteige	612000/829900		58.346,91							-58.346,91	
1612021	Steißensanierung und Gehsteige	612000/871110			6.500,00						-6.500,00	
Summe (SU): Stießensanierung und Gehsteige			58.530,04	58.346,91	6.500,00	0,00	0,00	0,00	0,00	0,00	-6.316,87	0,00
Haushaltsjahr 2023												
1612021	Steißensanierung und Gehsteige	612000/002000	64.915,74								64.915,74	
1612021	Steißensanierung und Gehsteige	612000/300000					21.964,69				-21.964,69	
1612021	Steißensanierung und Gehsteige	612000/829900		4.864,69							-4.864,69	
1612021	Steißensanierung und Gehsteige	612000/871110			31.500,00						-31.500,00	
1612021	Steißensanierung und Gehsteige	612000/890000								6.586,36	-6.586,36	
Summe (SU): Stießensanierung und Gehsteige			64.915,74	4.864,69	31.500,00	0,00	21.964,69	0,00	0,00	6.586,36	0,00	0,00
Saldo mehrjähriges Investives Einzelvorhaben (SA)			129.762,65	63.211,60	38.000,00	0,00	21.964,69	0,00	0,00	6.586,36	0,00	0,00
1. Investive Einzelvorhaben 2021-2024												
Haushaltsjahr 2021												
1016040	Breitbandausbau Wagendorf-Oberlungitz	016000/040000	0,00								0,00	
1016040	Breitbandausbau Wagendorf-Oberlungitz	016000/060000	7.164,67								7.164,67	
1016040	Breitbandausbau Wagendorf-Oberlungitz	016000/300000					74.390,57				-74.390,57	
1016040	Breitbandausbau Wagendorf-Oberlungitz	016000/301100					18.597,64				-18.597,64	
1016040	Breitbandausbau Wagendorf-Oberlungitz	016000/871100			0,00						0,00	
1016040	Breitbandausbau Wagendorf-Oberlungitz	840000/001000								0,00	0,00	
1016040	Breitbandausbau Wagendorf-Oberlungitz	840000/801000								76.608,00	-76.608,00	
Summe (SU): Breitbandausbau Wagendorf-Oberlungitz			7.164,67	0,00	0,00	0,00	92.988,21	0,00	0,00	76.608,00	-162.431,54	0,00
Haushaltsjahr 2022												

Vorhaben- code	Vorhaben- bezeichnung	VAST. (Ansatz/Konto)	Anschaffungs- oder Herstellungs- kosten	Mittel aus Geldfluss aus der operativen Gebarung	Gemeinde- Bedarfszuwe- nungen	Haushalts- rücklagen1	Subventionen/ sonstige Kapital- transfers	Darlehen	Finanzierung leasing	Veräußerung langfristiges Vermögen und sonstiges	Finanzierungs- ergebnis	offene Verbindlich- keiten/Forde- ungen
1016040	Breitbandausbau Wagendorf-Oberlungitz	016000/060000	99.427,60								99.427,60	
Summe (SU): Breitbandausbau Wagendorf-Oberlungitz Haushaltsjahr 2023			99.427,60	0,00	0,00	0,00	0,00	0,00	0,00	0,00	99.427,60	0,00
1016040	Breitbandausbau Wagendorf-Oberlungitz	016000/060000	0,00								0,00	
1016040	Breitbandausbau Wagendorf-Oberlungitz	016000/829900		0,00							0,00	
1016040	Breitbandausbau Wagendorf-Oberlungitz	840000/729901		0,00							0,00	
Summe (SU): Breitbandausbau Wagendorf-Oberlungitz			0,00	0,00	0,00	0,00	0,00	0,00	0,00	0,00	0,00	0,00
Saldo mehrjähriges Investives Einzelvorhaben (SA)			106.592,27	0,00	0,00	0,00	92.988,21	0,00	0,00	76.608,00	-63.003,94	0,00
1. Investive Einzelvorhaben 2022-2023												
Haushaltsjahr 2022												
1852050	Sanierung Grünschnittbox Wagendorf	852000/050000	0,00								0,00	
1852050	Sanierung Grünschnittbox Wagendorf	852000/829900		0,00							0,00	
Summe (SU): Sanierung Grünschnittbox Wagendorf Haushaltsjahr 2023			0,00	0,00	0,00	0,00	0,00	0,00	0,00	0,00	0,00	0,00
1852050	Sanierung Grünschnittbox Wagendorf	852000/050000	2.875,00								2.875,00	
1852050	Sanierung Grünschnittbox Wagendorf	852000/829900		2.875,00							-2.875,00	
Summe (SU): Sanierung Grünschnittbox Wagendorf			2.875,00	2.875,00	0,00	0,00	0,00	0,00	0,00	0,00	0,00	0,00
Saldo mehrjähriges Investives Einzelvorhaben (SA)			2.875,00	2.875,00	0,00	0,00	0,00	0,00	0,00	0,00	0,00	0,00
1. Investive Einzelvorhaben 2023-2024												
Haushaltsjahr 2023												
1163421	Anschaffungen FF 2023	163000/042000	19.316,64								19.316,64	
1163421	Anschaffungen FF 2023	163000/303200					1.940,00				-1.940,00	
1163421	Anschaffungen FF 2023	163000/829900		0,00							0,00	
Summe (SU): Anschaffungen FF 2023			19.316,64	0,00	0,00	0,00	1.940,00	0,00	0,00	0,00	17.376,64	0,00
Saldo mehrjähriges Investives Einzelvorhaben (SA)			19.316,64	0,00	0,00	0,00	1.940,00	0,00	0,00	0,00	17.376,64	0,00
1. Investive Einzelvorhaben 2022-2023												
Haushaltsjahr 2023												
1124010	Kindergarten Photovoltaik	240100/010000	65.418,55								65.418,55	
1124010	Kindergarten Photovoltaik	240100/300000					32.334,27				-32.334,27	
1124010	Kindergarten Photovoltaik	240100/829900		33.084,28							-33.084,28	
Summe (SU): Kindergarten Photovoltaik			65.418,55	33.084,28	0,00	0,00	32.334,27	0,00	0,00	0,00	0,00	0,00
Saldo mehrjähriges Investives Einzelvorhaben (SA)			65.418,55	33.084,28	0,00	0,00	32.334,27	0,00	0,00	0,00	0,00	0,00
1. Investive Einzelvorhaben 2023-2024												
Haushaltsjahr 2023												
1390010	Sanierung Kapelle Lafnitz	390000/010000	43.682,14								43.682,14	

Vorhaben- code	Vorhaben- bezeichnung	VAST. (Ansatz/Konto)	Anschaffungs- oder Herstellungs- kosten	Mittel aus Geldfluss aus der operativen Gebarung	Gemeinde- Bedarfszuwe- nungen	Haushalts- rücklagen1	Subventionen/ sonstige Kapital- transfers	Darlehen	Finanzierung leasing	Veräußerung langfristiges Vermögen und sonstiges	Finanzierungs- ergebnis	offene Verbindlich- keiten/Forde- ungen
1390010	Sanierung Kapelle Lafnitz	390000/300000					21.700,00				-21.700,00	
1390010	Sanierung Kapelle Lafnitz	390000/307000					25.000,00				-25.000,00	
1390010	Sanierung Kapelle Lafnitz	390000/829900		0,00							0,00	
Summe (SU): Sanierung Kapelle Lafnitz			43.682,14	0,00	0,00	0,00	46.700,00	0,00	0,00	0,00	-3.017,86	0,00
Saldo mehrjähriges Investives Einzelvorhaben (SA)			43.682,14	0,00	0,00	0,00	46.700,00	0,00	0,00	0,00	-3.017,86	0,00
1. Investive Einzelvorhaben 2022-2023												
Haushaltsjahr 2022												
1211002	Volksschule Photovoltaik Anlage	211000/020000	0,00								0,00	
1211002	Volksschule Photovoltaik Anlage	211000/829900		0,00							0,00	
Summe (SU): Volksschule Photovoltaik Anlage			0,00	0,00	0,00	0,00	0,00	0,00	0,00	0,00	0,00	0,00
Haushaltsjahr 2023												
1211002	Volksschule Photovoltaik Anlage	211000/010000	21.953,15								21.953,15	
1211002	Volksschule Photovoltaik Anlage	211000/300000					10.976,57				-10.976,57	
1211002	Volksschule Photovoltaik Anlage	211000/829900		10.976,58							-10.976,58	
Summe (SU): Volksschule Photovoltaik Anlage			21.953,15	10.976,58	0,00	0,00	10.976,57	0,00	0,00	0,00	0,00	0,00
Saldo mehrjähriges Investives Einzelvorhaben (SA)			21.953,15	10.976,58	0,00	0,00	10.976,57	0,00	0,00	0,00	0,00	0,00
1. Investive Einzelvorhaben 2022-2023												
Haushaltsjahr 2022												
1816050	E- Installationsarbeiten Straßenbeleuchtung	816000/050000	27.222,67								27.222,67	
1816050	E- Installationsarbeiten Straßenbeleuchtung	816000/300000					10.080,00				-10.080,00	
1816050	E- Installationsarbeiten Straßenbeleuchtung	816000/871110			22.905,00						-22.905,00	
Summe (SU): E- Installationsarbeiten Straßenbeleuchtung			27.222,67	0,00	22.905,00	0,00	10.080,00	0,00	0,00	0,00	-5.762,33	0,00
Haushaltsjahr 2023												
1816050	E- Installationsarbeiten Straßenbeleuchtung	816000/729900		-5.762,33							5.762,33	
Summe (SU): E- Installationsarbeiten Straßenbeleuchtung			0,00	-5.762,33	0,00	0,00	0,00	0,00	0,00	0,00	5.762,33	0,00
Saldo mehrjähriges Investives Einzelvorhaben (SA)			27.222,67	-5.762,33	22.905,00	0,00	10.080,00	0,00	0,00	0,00	0,00	0,00
1. Investive Einzelvorhaben 2022-2023												
Haushaltsjahr 2022												
1240105	Breitbandausbau Kindergarten Lafnitz	240100/050000	84.765,38								84.765,38	
1240105	Breitbandausbau Kindergarten Lafnitz	240100/300000					0,00				0,00	
1240105	Breitbandausbau Kindergarten Lafnitz	240100/305000					0,00				0,00	
1240105	Breitbandausbau Kindergarten Lafnitz	240100/829900		84.765,38							-84.765,38	

Vorhaben- code	Vorhaben- bezeichnung	VAST. (Ansatz/Konto)	Anschaffungs- oder Herstellungs- kosten	Mittel aus Geldfluss aus der operativen Gebarung	Gemeinde- Bedarfszuwe- nungen	Haushalts- rücklagen1	Subventionen/ sonstige Kapital- transfers	Darlehen	Finanzierung leasing	Veräußerung langfristiges Vermögen und sonstiges	Finanzierungs- ergebnis	offene Verbindlich- keiten/Forde- ungen
Summe (SU): Breitbandausbau Kindergarten Lafnitz Haushaltsjahr 2023			84.765,38	84.765,38	0,00	0,00	0,00	0,00	0,00	0,00	0,00	0,00
1240105	Breitbandausbau Kindergarten Lafnitz	240100/300000					50.000,00				-50.000,00	
1240105	Breitbandausbau Kindergarten Lafnitz	240100/729900		-50.000,00							50.000,00	
Summe (SU): Breitbandausbau Kindergarten Lafnitz			0,00	-50.000,00	0,00	0,00	50.000,00	0,00	0,00	0,00	0,00	0,00
Saldo mehrjähriges Investives Einzelvorhaben (SA)			84.765,38	34.765,38	0,00	0,00	50.000,00	0,00	0,00	0,00	0,00	0,00
1. Investive Einzelvorhaben 2022-2023												
Haushaltsjahr 2022												
1211050	Breitbandausbau Volksschule Lafnitz	211000/050000	15.979,92								15.979,92	
1211050	Breitbandausbau Volksschule Lafnitz	211000/300000					0,00				0,00	
1211050	Breitbandausbau Volksschule Lafnitz	211000/305000					0,00				0,00	
1211050	Breitbandausbau Volksschule Lafnitz	211000/829900		15.979,92							-15.979,92	
Summe (SU): Breitbandausbau Volksschule Lafnitz Haushaltsjahr 2023			15.979,92	15.979,92	0,00	0,00	0,00	0,00	0,00	0,00	0,00	0,00
1211050	Breitbandausbau Volksschule Lafnitz	211000/300000					14.381,00				-14.381,00	
1211050	Breitbandausbau Volksschule Lafnitz	211000/729900		-14.381,00							14.381,00	
Summe (SU): Breitbandausbau Volksschule Lafnitz			0,00	-14.381,00	0,00	0,00	14.381,00	0,00	0,00	0,00	0,00	0,00
Saldo mehrjähriges Investives Einzelvorhaben (SA)			15.979,92	1.598,92	0,00	0,00	14.381,00	0,00	0,00	0,00	0,00	0,00
1. Investive Einzelvorhaben 2023-2024												
Haushaltsjahr 2023												
1840600	Bauland Schlögl Oberlungitz	840600/004000	2.040,00								2.040,00	
1840600	Bauland Schlögl Oberlungitz	840600/829900		0,00							0,00	
Summe (SU): Bauland Schlögl Oberlungitz			2.040,00	0,00	0,00	0,00	0,00	0,00	0,00	0,00	2.040,00	0,00
Saldo mehrjähriges Investives Einzelvorhaben (SA)			2.040,00	0,00	0,00	0,00	0,00	0,00	0,00	0,00	2.040,00	0,00
3. Kooperative investive Einzelvorhaben 2022-2024												
Haushaltsjahr 2022												
3291861	Gemeinde Zentrum (DL-R)	029100/775000	80.000,00								80.000,00	
3291861	Gemeinde Zentrum (DL-R)	029100/829900		0,00							0,00	
3291861	Gemeinde Zentrum (DL-R)	029100/871300			80.000,00						-80.000,00	
Summe (SU): Gemeinde Zentrum (DL-R) Haushaltsjahr 2023			80.000,00	0,00	80.000,00	0,00	0,00	0,00	0,00	0,00	0,00	0,00
3291861	Gemeinde Zentrum (DL-R)	029100/775000	80.000,00								80.000,00	
3291861	Gemeinde Zentrum (DL-R)	029100/871300			80.000,00						-80.000,00	
Summe (SU): Gemeinde Zentrum (DL-R)			80.000,00	0,00	80.000,00	0,00	0,00	0,00	0,00	0,00	0,00	0,00
Saldo mehrjähriges kooperatives Investives Einzelvorhaben (SA)			160.000,00	0,00	160.000,00	0,00	0,00	0,00	0,00	0,00	0,00	0,00

Vorhaben- code	Vorhaben- bezeichnung	VSt. (Ansatz/Konto)	Anschaffungs- oder Herstellungs- kosten	Mittel aus Geldfluss aus der operativen Gebarung	Gemeinde- Bedarfszuwe- nungen	Haushalts- rücklagen ¹	Subventionen/ sonstige Kapital- transfers	Darlehen	Finanzierung leasing	Veräußerung langfristiges Vermögen und sonstiges	Finanzierungs- ergebnis	offene Verbindlich- keiten/Forde- ungen
Saldo mehrjährige Investive Einzelvorhaben (SA+SA+..)			679.608,37	140.749,43	220.905,00	0,00	281.364,74	0,00	0,00	83.194,36	-46.605,16	0,00

¹ Zweckgebundene und allgemeine Haushaltsrücklagen

Ergebnisrechnung Gesamthaushalt

MVAG-Ebene	MVAG-Code	Mittelverwendungs- und -aufbringungsgruppen (1. Ebene)	RA 2023	VA 2023	Differenz
1	211	Erträge aus der operativen Verwaltungstätigkeit	3.633.062,55	3.614.900,00	18.162,55
1	212	Erträge aus Transfers	684.866,79	567.800,00	117.066,79
1	213	Finanzerträge	12.828,59	14.200,00	-1.371,41
SU	21	Summe Erträge	4.330.757,93	4.196.900,00	133.857,93
1	221	Personalaufwand	872.645,36	842.600,00	30.045,36
1	222	Sachaufwand (ohne Transferaufwand)	1.713.106,86	1.748.000,00	-34.893,14
1	223	Transferaufwand laufende Transfers und Kapitaltransfers)	1.647.984,20	1.508.800,00	139.184,20
1	224	Finanzaufwand	51.824,13	46.400,00	5.424,13
SU	22	Summe Aufwendungen	4.285.560,55	4.145.800,00	139.760,55
SA0		(0) Nettoergebnis (21-22)	45.197,38	51.100,00	-5.902,62
1	230	Entnahmen von Haushaltsrücklagen 1	419.736,98	405.100,00	14.636,98
1	240	Zuweisung an Haushaltsrücklagen 1	307.227,61	331.800,00	-24.572,39
SU	23	Summe Haushaltsrücklagen	112.509,37	73.300,00	39.209,37
SA00		Nettoergebnis nach Zuweisung und Entnahmen von Haushaltsrücklagen (Saldo 0 +/-230)	157.706,75	124.400,00	33.306,75

Finanzierungsrechnung Gesamthaushalt

MVAG-Ebene	MVAG-Code	Mittelverwendungs- und -aufbringungsgruppen (1. Ebene)	RA 2023	VA 2023	Differenz
1	311	Einzahlungen aus der operativen Verwaltungstätigkeit	3.607.268,40	3.614.900,00	-7.631,60
1	312	Einzahlungen aus Transfers (ohne Kapitaltransfers)	619.355,16	502.000,00	117.355,16
1	313	Einzahlungen aus Finanzerträgen	13.855,84	14.200,00	-344,16
SU	31	Summe Einzahlungen operative Gebarung	4.240.479,40	4.131.100,00	109.379,40
1	321	Auszahlungen aus Personalaufwand	872.645,36	896.600,00	-23.954,64
1	322	Auszahlungen aus Sachaufwand (ohne Transferaufwand)	1.305.730,21	1.292.100,00	13.630,21
1	323	Auszahlungen aus Transfers (ohne Kapitaltransfers)	1.483.912,82	1.355.200,00	128.712,82
1	324	Auszahlungen aus Finanzaufwand	51.824,13	46.400,00	5.424,13
SU	32	Summe Auszahlungen operative Gebarung	3.714.112,52	3.590.300,00	123.812,52
SA1		Saldo (1) Geldfluss aus der Operativen Gebarung (31 - 32)	526.366,88	540.800,00	-14.433,12
1	331	Einzahlungen aus der Investitionstätigkeit	0,00	0,00	0,00
1	332	Einzahlungen aus der Rückzahlung von Darlehen sowie gewährten Vorschüssen	0,00	0,00	0,00
1	333	Einzahlungen aus Kapitaltransfers	200.306,20	134.300,00	66.006,20
SU	33	Summe Einzahlungen investive Gebarung	200.306,20	134.300,00	66.006,20
1	341	Auszahlungen aus der Investitionstätigkeit	369.338,73	451.000,00	-81.661,27
1	342	Auszahlungen von gewährten Darlehen sowie gewährten Vorschüssen	0,00	0,00	0,00
1	343	Auszahlungen aus Kapitaltransfers	155.913,00	153.600,00	2.313,00
SU	34	Summe Auszahlungen investive Gebarung	525.251,73	604.600,00	-79.348,27
SA2		Saldo (2) Geldfluss aus der Investiven Gebarung (33 - 34)	-324.945,53	-470.300,00	145.354,47
SA3		Saldo (3) Nettofinanzierungssaldo (Saldo 1+ Saldo 2)	201.421,35	70.500,00	130.921,35
1	351	Einzahlungen aus der Aufnahme von Finanzschulden	0,00	0,00	0,00
1	353	Einzahlungen infolge eines Kapitaltausch bei derivativen Finanzinstrumenten mit Grundgeschäft	0,00	0,00	0,00
1	355	Einzahlungen aus dem Abgang von Finanzinstrumenten	0,00	0,00	0,00
SU	35	Summe Einzahlungen aus der Finanzierungstätigkeit	0,00	0,00	0,00
1	361	Auszahlungen aus der Tilgung von Finanzschulden	390.893,71	348.200,00	42.693,71
1	363	Auszahlungen infolge eines Kapitaltausch bei derivativen Finanzinstrumenten mit Grundgeschäft	0,00	0,00	0,00
1	365	Auszahlungen für den Erwerb von Finanzinstrumenten	0,00	0,00	0,00
SU	36	Summe Auszahlungen aus der Finanzierungstätigkeit	390.893,71	348.200,00	42.693,71
SA4		Saldo (4) Geldfluss aus der Finanzierungstätigkeit (35 - 36)	-390.893,71	-348.200,00	-42.693,71
SA5		Saldo (5) Geldfluss aus der voranschlagswirksamen Gebarung (Saldo 3 + Saldo 4)	-189.472,36	-277.700,00	88.227,64
1	411	Einzahlungen aus nicht voranschlagswirksamen Forderungen	88.199,27	0,00	88.199,27
1	412	Einzahlungen aus nicht voranschlagswirksamen Verbindlichkeiten	352.795,21	0,00	352.795,21
1	413	Einzahlungen aus der Aufnahme von zur Kassenstärkung eingegangenen Gelverbindlichkeiten (Barvorlagen)	0,00	0,00	0,00
SU	41	Summe Einzahlungen aus der nicht voranschlagswirksamen Gebarung	440.994,48	0,00	440.994,48

MVAG-Ebene	MVAG-Code	Mittelverwendungs- und -aufbringungsgruppen (1. Ebene)	RA 2023	VA 2023	Differenz
1	421	Auszahlungen aus nicht voranschlagswirksamen Forderungen	112.034,68	0,00	112.034,68
1	422	Auszahlungen aus nicht voranschlagswirksamen Verbindlichkeiten	324.905,81	0,00	324.905,81
1	423	Auszahlungen zur Tilgung von zur Kassenstärkung eingegangenen Geldverbindlichkeiten (Barvorlagen)	0,00	0,00	0,00
SU	42	Summe Auszahlungen aus der nicht voranschlagswirksamen Gebarung	436.940,49	0,00	436.940,49
SA6		Geldfluss aus der nicht voranschlagswirksamen Gebarung	4.053,99	0,00	4.053,99
SA7		Veränderung an Liquiden Mitteln (Saldo 5 + Saldo 6)	-185.418,37	-277.700,00	92.281,63
Verprobung		Veränderung der Summe aus liquiden Mittel und aus überzogenen Konten bei Kreditinstituten (Endbestand - Anfangsbestand)	-185.418,37	0,00	0,00
A		Anfangsbestand liquide Mittel (115 zum 31.12.2022)	479.583,16	0,00	0,00
B		Anfangsbestand der überzogenen Konten bei Kreditinstituten (1511 zum 31.12.2022)	0,00	0,00	0,00
C		Endbestand liquide Mittel (115 zum 31.12.2023)	294.164,79	0,00	0,00
D		Endbestand der überzogenen Konten bei Kreditinstituten (1511 zum 31.12.2023)	0,00	0,00	0,00
		Zahlungsmittelreserven vom Endstand liquide Mittel (1152 zum 31.12.2023)	71.620,70	0,00	0,00

Ergebnisrechnung Bereichsbudget

MVAG-Ebene	MVAG-Code	Mittelverwendungs- und -aufbringungsgruppen (1. und 2. Ebene)	RA 2023	VA 2023	Differenz
1	211	Erträge aus der operativen Verwaltungstätigkeit	3.633.062,55	3.614.900,00	18.162,55
2	2111	Erträge aus eigenen Abgaben	1.525.611,69	1.416.900,00	108.711,69
2	2112	Erträge aus Ertragsanteilen	1.397.112,67	1.370.000,00	27.112,67
2	2113	Erträge aus Gebühren	293.294,34	299.200,00	-5.905,66
2	2114	Erträge aus Leistungen	140.588,67	165.100,00	-24.511,33
2	2115	Erträge aus Besitz und wirtschaftlicher Tätigkeit	4.090,04	4.400,00	-309,96
2	2116	Erträge aus Veräußerung und sonstige Erträge	250.264,40	359.300,00	-109.035,60
2	2117	Nicht finanzierungswirksame operative Erträge	22.100,74	0,00	22.100,74
1	212	Erträge aus Transfers	684.866,79	567.800,00	117.066,79
2	2121	Transferertrag von Trägern des öffentlichen Rechts	612.863,76	490.000,00	122.863,76
2	2122	Transferertrag von Beteiligungen	0,00	0,00	0,00
2	2123	Transferertrag von Unternehmen (mit Finanzunternehmen)	0,00	0,00	0,00
2	2124	Transferertrag von Haushalten und Organisationen ohne Erwerbscharakter	6.491,40	12.000,00	-5.508,60
2	2125	Transferertrag vom Ausland	0,00	0,00	0,00
2	2126	Investitions- und Tilgungszuschüsse zwischen Unternehmungen und Betrieben der Gebietskörperschaft und der Gebietskörpers	0,00	0,00	0,00
2	2127	Nicht finanzierungswirksamer Transferertrag	65.511,63	65.800,00	-288,37
1	213	Finanzerträge	12.828,59	14.200,00	-1.371,41
2	2131	Erträge aus Zinsen	402,60	500,00	-97,40
2	2132	Erträge aus Zinsen aus derivativen Finanzinstrumenten ohne Grundgeschäft	0,00	0,00	0,00
2	2133	Erträge aus Gewinnentnahmen von marktbestimmten Betrieben	0,00	0,00	0,00
2	2134	Sonstige Finanzerträge	12.425,99	13.700,00	-1.274,01
2	2135	Erträge aus Dividenden/Gewinnausschüttungen	0,00	0,00	0,00
2	2136	Sonstige nicht finanzierungswirksame Finanzerträge	0,00	0,00	0,00
SU	21	Summe Erträge	4.330.757,93	4.196.900,00	133.857,93
1	221	Personalaufwand	872.645,36	842.600,00	30.045,36
2	2211	Personalaufwand (Bezüge, Nebengeb., Mehrleistungen)	651.453,49	630.100,00	21.353,49
2	2212	Gesetzlicher und freiwilliger Sozialaufwand	221.191,87	212.500,00	8.691,87
2	2213	Sonstiger Personalaufwand	0,00	0,00	0,00
2	2214	Nicht finanzierungswirksamer Personalaufwand	0,00	0,00	0,00
1	222	Sachaufwand (ohne Transferaufwand)	1.713.106,86	1.748.000,00	-34.893,14
2	2221	Gebrauchs- und Verbrauchsgüter, Handelswaren	124.087,37	129.100,00	-5.012,63
2	2222	Verwaltungs- und Betriebsaufwand	115.915,06	122.800,00	-6.884,94

MVAG-Ebene	MVAG-Code	Mittelverwendungs- und -aufbringungsgruppen (1. und 2. Ebene)	RA 2023	VA 2023	Differenz
2	2223	Leasing- und Mietaufwand	216.772,76	148.400,00	68.372,76
2	2224	Instandhaltung	133.205,40	220.400,00	-87.194,60
2	2225	Sonstiger Sachaufwand	728.543,50	792.200,00	-63.656,50
2	2226	Nicht finanzierungswirksamer Sachaufwand	394.582,77	335.100,00	59.482,77
1	223	Transferaufwand laufende Transfers und Kapitaltransfers)	1.647.984,20	1.508.800,00	139.184,20
2	2231	Transferaufwand an Träger des öffentlichen Rechts	1.248.123,21	1.126.000,00	122.123,21
2	2232	Transfersaufwand an Beteiligungen	0,00	0,00	0,00
2	2233	Transferaufwand an Unternehmen (mit Finanzunternehmen)	242.362,59	233.000,00	9.362,59
2	2234	Transferaufwand an Haushalte und Organisationen ohne Erwerbscharakter	157.498,40	149.800,00	7.698,40
2	2235	Transferaufwand an das Ausland	0,00	0,00	0,00
2	2236	Investitions- und Tilgungszuschüsse zwischen Unternehmungen und Betrieben der Gebietskörperschaft und der Gebietskörpers	0,00	0,00	0,00
2	2237	Nicht finanzierungswirksamer Transferaufwand	0,00	0,00	0,00
1	224	Finanzaufwand	51.824,13	46.400,00	5.424,13
2	2241	Zinsen aus Finanzschulden Finanzierungsleasing, Forderungskauf und derivativen Finanzinstrumenten mit Grundgeschäft	45.155,13	42.900,00	2.255,13
2	2242	Zinsen und sonstige Aufwendungen aus derivativen Finanzinstrumenten ohne Grundgeschäft	1.915,99	500,00	1.415,99
2	2243	Gewinnentnahmen von Unternehmungen und marktbestimmten Betrieben der Gebietskörperschaft (innerhalb der Gebietskörpers)	0,00	0,00	0,00
2	2244	Sonstiger Finanzaufwand	4.753,01	3.000,00	1.753,01
2	2245	Nicht finanzierungswirksamer Finanzaufwand	0,00	0,00	0,00
SU	22	Summe Aufwendungen	4.285.560,55	4.145.800,00	139.760,55
SA0		(0) Nettoergebnis (21-22)	45.197,38	51.100,00	-5.902,62
1	230	Entnahmen von Haushaltsrücklagen 1	419.736,98	405.100,00	14.636,98
2	2301	Entnahmen von Haushaltsrücklagen	419.736,98	405.100,00	14.636,98
1	240	Zuweisung an Haushaltsrücklagen 1	307.227,61	331.800,00	-24.572,39
2	2401	Zuweisung an Haushaltsrücklagen	307.227,61	331.800,00	-24.572,39
SU	23	Summe Haushaltsrücklagen	112.509,37	73.300,00	39.209,37
SA00		Nettoergebnis nach Zuweisung und Entnahmen von Haushaltsrücklagen (Saldo 0 +/-230)	157.706,75	124.400,00	33.306,75

Ergebnisrechnung Bereichsbudget 0

MVAG-Ebene	MVAG-Code	Mittelverwendungs- und -aufbringungsgruppen (1. und 2. Ebene)	RA 2023	VA 2023	Differenz
1	211	Erträge aus der operativen Verwaltungstätigkeit	37.768,49	83.200,00	-45.431,51
2	2111	Erträge aus eigenen Abgaben	0,00	0,00	0,00
2	2112	Erträge aus Ertragsanteilen	0,00	0,00	0,00
2	2113	Erträge aus Gebühren	0,00	0,00	0,00
2	2114	Erträge aus Leistungen	35.256,57	49.100,00	-13.843,43
2	2115	Erträge aus Besitz und wirtschaftlicher Tätigkeit	0,00	0,00	0,00
2	2116	Erträge aus Veräußerung und sonstige Erträge	2.511,92	34.100,00	-31.588,08
2	2117	Nicht finanzierungswirksame operative Erträge	0,00	0,00	0,00
1	212	Erträge aus Transfers	81.496,87	81.500,00	-3,13
2	2121	Transferertrag von Trägern des öffentlichen Rechts	80.000,00	80.000,00	0,00
2	2122	Transferertrag von Beteiligungen	0,00	0,00	0,00
2	2123	Transferertrag von Unternehmen (mit Finanzunternehmen)	0,00	0,00	0,00
2	2124	Transferertrag von Haushalten und Organisationen ohne Erwerbscharakter	0,00	0,00	0,00
2	2125	Transferertrag vom Ausland	0,00	0,00	0,00
2	2126	Investitions- und Tilgungszuschüsse zwischen Unternehmungen und Betrieben der Gebietskörperschaft und der Gebietskörpers	0,00	0,00	0,00
2	2127	Nicht finanzierungswirksamer Transferertrag	1.496,87	1.500,00	-3,13
1	213	Finanzerträge	0,00	0,00	0,00
2	2131	Erträge aus Zinsen	0,00	0,00	0,00
2	2132	Erträge aus Zinsen aus derivativen Finanzinstrumenten ohne Grundgeschäft	0,00	0,00	0,00
2	2133	Erträge aus Gewinnentnahmen von marktbestimmten Betrieben	0,00	0,00	0,00
2	2134	Sonstige Finanzerträge	0,00	0,00	0,00
2	2135	Erträge aus Dividenden/Gewinnausschüttungen	0,00	0,00	0,00
2	2136	Sonstige nicht finanzierungswirksame Finanzerträge	0,00	0,00	0,00
SU	21	Summe Erträge	119.265,36	164.700,00	-45.434,64
1	221	Personalaufwand	270.946,67	274.400,00	-3.453,33
2	2211	Personalaufwand (Bezüge, Nebengeb., Mehrleistungen)	160.103,98	169.100,00	-8.996,02
2	2212	Gesetzlicher und freiwilliger Sozialaufwand	110.842,69	105.300,00	5.542,69
2	2213	Sonstiger Personalaufwand	0,00	0,00	0,00
2	2214	Nicht finanzierungswirksamer Personalaufwand	0,00	0,00	0,00
1	222	Sachaufwand (ohne Transferaufwand)	310.576,63	267.800,00	42.776,63
2	2221	Gebrauchs- und Verbrauchsgüter, Handelswaren	18.515,63	20.500,00	-1.984,37
2	2222	Verwaltungs- und Betriebsaufwand	22.709,51	19.900,00	2.809,51

MVAG-Ebene	MVAG-Code	Mittelverwendungs- und -aufbringungsgruppen (1. und 2. Ebene)	RA 2023	VA 2023	Differenz
2	2223	Leasing- und Mietaufwand	74.882,85	76.500,00	-1.617,15
2	2224	Instandhaltung	0,00	500,00	-500,00
2	2225	Sonstiger Sachaufwand	174.550,69	148.600,00	25.950,69
2	2226	Nicht finanzierungswirksamer Sachaufwand	19.917,95	1.800,00	18.117,95
1	223	Transferaufwand laufende Transfers und Kapitaltransfers)	98.453,80	97.700,00	753,80
2	2231	Transferaufwand an Träger des öffentlichen Rechts	18.153,80	17.100,00	1.053,80
2	2232	Transfersaufwand an Beteiligungen	0,00	0,00	0,00
2	2233	Transferaufwand an Unternehmen (mit Finanzunternehmen)	80.000,00	80.000,00	0,00
2	2234	Transferaufwand an Haushalte und Organisationen ohne Erwerbscharakter	300,00	600,00	-300,00
2	2235	Transferaufwand an das Ausland	0,00	0,00	0,00
2	2236	Investitions- und Tilgungszuschüsse zwischen Unternehmungen und Betrieben der Gebietskörperschaft und der Gebietskörpers	0,00	0,00	0,00
2	2237	Nicht finanzierungswirksamer Transferaufwand	0,00	0,00	0,00
1	224	Finanzaufwand	0,00	0,00	0,00
2	2241	Zinsen aus Finanzschulden Finanzierungsleasing, Forderungskauf und derivativen Finanzinstrumenten mit Grundgeschäft	0,00	0,00	0,00
2	2242	Zinsen und sonstige Aufwendungen aus derivativen Finanzinstrumenten ohne Grundgeschäft	0,00	0,00	0,00
2	2243	Gewinnentnahmen von Unternehmungen und marktbestimmten Betrieben der Gebietskörperschaft (innerhalb der Gebietskörpers)	0,00	0,00	0,00
2	2244	Sonstiger Finanzaufwand	0,00	0,00	0,00
2	2245	Nicht finanzierungswirksamer Finanzaufwand	0,00	0,00	0,00
SU	22	Summe Aufwendungen	679.977,10	639.900,00	40.077,10
SA0		(0) Nettoergebnis (21-22)	-560.711,74	-475.200,00	-85.511,74
1	230	Entnahmen von Haushaltsrücklagen 1	80.000,00	80.000,00	0,00
2	2301	Entnahmen von Haushaltsrücklagen	80.000,00	80.000,00	0,00
1	240	Zuweisung an Haushaltsrücklagen 1	80.000,00	80.000,00	0,00
2	2401	Zuweisung an Haushaltsrücklagen	80.000,00	80.000,00	0,00
SU	23	Summe Haushaltsrücklagen	0,00	0,00	0,00
SA00		Nettoergebnis nach Zuweisung und Entnahmen von Haushaltsrücklagen (Saldo 0 +/-230)	-560.711,74	-475.200,00	-85.511,74

Ergebnisrechnung Bereichsbudget 1

MVAG-Ebene	MVAG-Code	Mittelverwendungs- und -aufbringungsgruppen (1. und 2. Ebene)	RA 2023	VA 2023	Differenz
1	211	Erträge aus der operativen Verwaltungstätigkeit	12.687,34	27.200,00	-14.512,66
2	2111	Erträge aus eigenen Abgaben	0,00	0,00	0,00
2	2112	Erträge aus Ertragsanteilen	0,00	0,00	0,00
2	2113	Erträge aus Gebühren	0,00	0,00	0,00
2	2114	Erträge aus Leistungen	0,00	100,00	-100,00
2	2115	Erträge aus Besitz und wirtschaftlicher Tätigkeit	0,00	0,00	0,00
2	2116	Erträge aus Veräußerung und sonstige Erträge	12.687,34	27.100,00	-14.412,66
2	2117	Nicht finanzierungswirksame operative Erträge	0,00	0,00	0,00
1	212	Erträge aus Transfers	10.255,71	700,00	9.555,71
2	2121	Transferertrag von Trägern des öffentlichen Rechts	0,00	0,00	0,00
2	2122	Transferertrag von Beteiligungen	0,00	0,00	0,00
2	2123	Transferertrag von Unternehmen (mit Finanzunternehmen)	0,00	0,00	0,00
2	2124	Transferertrag von Haushalten und Organisationen ohne Erwerbscharakter	0,00	0,00	0,00
2	2125	Transferertrag vom Ausland	0,00	0,00	0,00
2	2126	Investitions- und Tilgungszuschüsse zwischen Unternehmungen und Betrieben der Gebietskörperschaft und der Gebietskörpers	0,00	0,00	0,00
2	2127	Nicht finanzierungswirksamer Transferertrag	10.255,71	700,00	9.555,71
1	213	Finanzerträge	0,00	0,00	0,00
2	2131	Erträge aus Zinsen	0,00	0,00	0,00
2	2132	Erträge aus Zinsen aus derivativen Finanzinstrumenten ohne Grundgeschäft	0,00	0,00	0,00
2	2133	Erträge aus Gewinnentnahmen von marktbestimmten Betrieben	0,00	0,00	0,00
2	2134	Sonstige Finanzerträge	0,00	0,00	0,00
2	2135	Erträge aus Dividenden/Gewinnausschüttungen	0,00	0,00	0,00
2	2136	Sonstige nicht finanzierungswirksame Finanzerträge	0,00	0,00	0,00
SU	21	Summe Erträge	22.943,05	27.900,00	-4.956,95
1	221	Personalaufwand	0,00	0,00	0,00
2	2211	Personalaufwand (Bezüge, Nebengeb., Mehrleistungen)	0,00	0,00	0,00
2	2212	Gesetzlicher und freiwilliger Sozialaufwand	0,00	0,00	0,00
2	2213	Sonstiger Personalaufwand	0,00	0,00	0,00
2	2214	Nicht finanzierungswirksamer Personalaufwand	0,00	0,00	0,00
1	222	Sachaufwand (ohne Transferaufwand)	141.844,29	148.100,00	-6.255,71
2	2221	Gebrauchs- und Verbrauchsgüter, Handelswaren	19.324,01	17.300,00	2.024,01
2	2222	Verwaltungs- und Betriebsaufwand	10.544,58	10.900,00	-355,42

MVAG-Ebene	MVAG-Code	Mittelverwendungs- und -aufbringungsgruppen (1. und 2. Ebene)	RA 2023	VA 2023	Differenz
2	2223	Leasing- und Mietaufwand	519,82	300,00	219,82
2	2224	Instandhaltung	54.167,49	51.000,00	3.167,49
2	2225	Sonstiger Sachaufwand	16.352,59	22.000,00	-5.647,41
2	2226	Nicht finanzierungswirksamer Sachaufwand	40.935,80	46.600,00	-5.664,20
1	223	Transferaufwand laufende Transfers und Kapitaltransfers)	4.418,52	4.600,00	-181,48
2	2231	Transferaufwand an Träger des öffentlichen Rechts	4.273,22	4.300,00	-26,78
2	2232	Transfersaufwand an Beteiligungen	0,00	0,00	0,00
2	2233	Transferaufwand an Unternehmen (mit Finanzunternehmen)	0,00	0,00	0,00
2	2234	Transferaufwand an Haushalte und Organisationen ohne Erwerbscharakter	145,30	300,00	-154,70
2	2235	Transferaufwand an das Ausland	0,00	0,00	0,00
2	2236	Investitions- und Tilgungszuschüsse zwischen Unternehmungen und Betrieben der Gebietskörperschaft und der Gebietskörpers	0,00	0,00	0,00
2	2237	Nicht finanzierungswirksamer Transferaufwand	0,00	0,00	0,00
1	224	Finanzaufwand	5.762,57	7.100,00	-1.337,43
2	2241	Zinsen aus Finanzschulden Finanzierungsleasing, Forderungskauf und derivativen Finanzinstrumenten mit Grundgeschäft	5.762,57	7.100,00	-1.337,43
2	2242	Zinsen und sonstige Aufwendungen aus derivativen Finanzinstrumenten ohne Grundgeschäft	0,00	0,00	0,00
2	2243	Gewinnentnahmen von Unternehmungen und marktbestimmten Betrieben der Gebietskörperschaft (innerhalb der Gebietskörpers)	0,00	0,00	0,00
2	2244	Sonstiger Finanzaufwand	0,00	0,00	0,00
2	2245	Nicht finanzierungswirksamer Finanzaufwand	0,00	0,00	0,00
SU	22	Summe Aufwendungen	152.025,38	159.800,00	-7.774,62
SA0		(0) Nettoergebnis (21-22)	-129.082,33	-131.900,00	2.817,67
1	230	Entnahmen von Haushaltsrücklagen 1	9.100,00	9.100,00	0,00
2	2301	Entnahmen von Haushaltsrücklagen	9.100,00	9.100,00	0,00
1	240	Zuweisung an Haushaltsrücklagen 1	0,00	0,00	0,00
2	2401	Zuweisung an Haushaltsrücklagen	0,00	0,00	0,00
SU	23	Summe Haushaltsrücklagen	9.100,00	9.100,00	0,00
SA00		Nettoergebnis nach Zuweisung und Entnahmen von Haushaltsrücklagen (Saldo 0 +/-230)	-119.982,33	-122.800,00	2.817,67

Ergebnisrechnung Bereichsbudget 2

MVAG-Ebene	MVAG-Code	Mittelverwendungs- und -aufbringungsgruppen (1. und 2. Ebene)	RA 2023	VA 2023	Differenz
1	211	Erträge aus der operativen Verwaltungstätigkeit	222.276,52	121.000,00	101.276,52
2	2111	Erträge aus eigenen Abgaben	0,00	0,00	0,00
2	2112	Erträge aus Ertragsanteilen	0,00	0,00	0,00
2	2113	Erträge aus Gebühren	0,00	0,00	0,00
2	2114	Erträge aus Leistungen	60.355,58	48.000,00	12.355,58
2	2115	Erträge aus Besitz und wirtschaftlicher Tätigkeit	4.090,04	4.400,00	-309,96
2	2116	Erträge aus Veräußerung und sonstige Erträge	147.190,36	68.600,00	78.590,36
2	2117	Nicht finanzierungswirksame operative Erträge	10.640,54	0,00	10.640,54
1	212	Erträge aus Transfers	319.895,29	240.700,00	79.195,29
2	2121	Transferertrag von Trägern des öffentlichen Rechts	316.598,63	240.700,00	75.898,63
2	2122	Transferertrag von Beteiligungen	0,00	0,00	0,00
2	2123	Transferertrag von Unternehmen (mit Finanzunternehmen)	0,00	0,00	0,00
2	2124	Transferertrag von Haushalten und Organisationen ohne Erwerbscharakter	0,00	0,00	0,00
2	2125	Transferertrag vom Ausland	0,00	0,00	0,00
2	2126	Investitions- und Tilgungszuschüsse zwischen Unternehmungen und Betrieben der Gebietskörperschaft und der Gebietskörpers	0,00	0,00	0,00
2	2127	Nicht finanzierungswirksamer Transferertrag	3.296,66	0,00	3.296,66
1	213	Finanzerträge	0,00	0,00	0,00
2	2131	Erträge aus Zinsen	0,00	0,00	0,00
2	2132	Erträge aus Zinsen aus derivativen Finanzinstrumenten ohne Grundgeschäft	0,00	0,00	0,00
2	2133	Erträge aus Gewinnentnahmen von marktbestimmten Betrieben	0,00	0,00	0,00
2	2134	Sonstige Finanzerträge	0,00	0,00	0,00
2	2135	Erträge aus Dividenden/Gewinnausschüttungen	0,00	0,00	0,00
2	2136	Sonstige nicht finanzierungswirksame Finanzerträge	0,00	0,00	0,00
SU	21	Summe Erträge	542.171,81	361.700,00	180.471,81
1	221	Personalaufwand	436.815,40	401.400,00	35.415,40
2	2211	Personalaufwand (Bezüge, Nebengeb., Mehrleistungen)	357.441,40	325.100,00	32.341,40
2	2212	Gesetzlicher und freiwilliger Sozialaufwand	79.374,00	76.300,00	3.074,00
2	2213	Sonstiger Personalaufwand	0,00	0,00	0,00
2	2214	Nicht finanzierungswirksamer Personalaufwand	0,00	0,00	0,00
1	222	Sachaufwand (ohne Transferaufwand)	588.846,93	440.500,00	148.346,93
2	2221	Gebrauchs- und Verbrauchsgüter, Handelswaren	30.141,56	31.200,00	-1.058,44
2	2222	Verwaltungs- und Betriebsaufwand	53.663,74	53.900,00	-236,26

MVAG-Ebene	MVAG-Code	Mittelverwendungs- und -aufbringungsgruppen (1. und 2. Ebene)	RA 2023	VA 2023	Differenz
2	2223	Leasing- und Mietaufwand	112.989,16	27.900,00	85.089,16
2	2224	Instandhaltung	14.162,77	12.900,00	1.262,77
2	2225	Sonstiger Sachaufwand	291.330,59	230.200,00	61.130,59
2	2226	Nicht finanzierungswirksamer Sachaufwand	86.559,11	84.400,00	2.159,11
1	223	Transferaufwand laufende Transfers und Kapitaltransfers)	62.479,36	58.000,00	4.479,36
2	2231	Transferaufwand an Träger des öffentlichen Rechts	22.684,46	17.200,00	5.484,46
2	2232	Transfersaufwand an Beteiligungen	0,00	0,00	0,00
2	2233	Transferaufwand an Unternehmen (mit Finanzunternehmen)	0,00	0,00	0,00
2	2234	Transferaufwand an Haushalte und Organisationen ohne Erwerbscharakter	39.794,90	40.800,00	-1.005,10
2	2235	Transferaufwand an das Ausland	0,00	0,00	0,00
2	2236	Investitions- und Tilgungszuschüsse zwischen Unternehmungen und Betrieben der Gebietskörperschaft und der Gebietskörpers	0,00	0,00	0,00
2	2237	Nicht finanzierungswirksamer Transferaufwand	0,00	0,00	0,00
1	224	Finanzaufwand	16.160,30	19.100,00	-2.939,70
2	2241	Zinsen aus Finanzschulden Finanzierungsleasing, Forderungskauf und derivativen Finanzinstrumenten mit Grundgeschäft	16.160,30	19.100,00	-2.939,70
2	2242	Zinsen und sonstige Aufwendungen aus derivativen Finanzinstrumenten ohne Grundgeschäft	0,00	0,00	0,00
2	2243	Gewinnentnahmen von Unternehmungen und marktbestimmten Betrieben der Gebietskörperschaft (innerhalb der Gebietskörpers)	0,00	0,00	0,00
2	2244	Sonstiger Finanzaufwand	0,00	0,00	0,00
2	2245	Nicht finanzierungswirksamer Finanzaufwand	0,00	0,00	0,00
SU	22	Summe Aufwendungen	1.104.301,99	919.000,00	185.301,99
SA0		(0) Nettoergebnis (21-22)	-562.130,18	-557.300,00	-4.830,18
1	230	Entnahmen von Haushaltsrücklagen 1	118.750,00	118.700,00	50,00
2	2301	Entnahmen von Haushaltsrücklagen	118.750,00	118.700,00	50,00
1	240	Zuweisung an Haushaltsrücklagen 1	100.200,00	100.200,00	0,00
2	2401	Zuweisung an Haushaltsrücklagen	100.200,00	100.200,00	0,00
SU	23	Summe Haushaltsrücklagen	18.550,00	18.500,00	50,00
SA00		Nettoergebnis nach Zuweisung und Entnahmen von Haushaltsrücklagen (Saldo 0 +/-230)	-543.580,18	-538.800,00	-4.780,18

Ergebnisrechnung Bereichsbudget 3

MVAG-Ebene	MVAG-Code	Mittelverwendungs- und -aufbringungsgruppen (1. und 2. Ebene)	RA 2023	VA 2023	Differenz
1	211	Erträge aus der operativen Verwaltungstätigkeit	30,00	15.000,00	-14.970,00
2	2111	Erträge aus eigenen Abgaben	0,00	0,00	0,00
2	2112	Erträge aus Ertragsanteilen	0,00	0,00	0,00
2	2113	Erträge aus Gebühren	0,00	0,00	0,00
2	2114	Erträge aus Leistungen	0,00	0,00	0,00
2	2115	Erträge aus Besitz und wirtschaftlicher Tätigkeit	0,00	0,00	0,00
2	2116	Erträge aus Veräußerung und sonstige Erträge	30,00	15.000,00	-14.970,00
2	2117	Nicht finanzierungswirksame operative Erträge	0,00	0,00	0,00
1	212	Erträge aus Transfers	467,00	0,00	467,00
2	2121	Transferertrag von Trägern des öffentlichen Rechts	0,00	0,00	0,00
2	2122	Transferertrag von Beteiligungen	0,00	0,00	0,00
2	2123	Transferertrag von Unternehmen (mit Finanzunternehmen)	0,00	0,00	0,00
2	2124	Transferertrag von Haushalten und Organisationen ohne Erwerbscharakter	0,00	0,00	0,00
2	2125	Transferertrag vom Ausland	0,00	0,00	0,00
2	2126	Investitions- und Tilgungszuschüsse zwischen Unternehmungen und Betrieben der Gebietskörperschaft und der Gebietskörpers	0,00	0,00	0,00
2	2127	Nicht finanzierungswirksamer Transferertrag	467,00	0,00	467,00
1	213	Finanzerträge	0,00	0,00	0,00
2	2131	Erträge aus Zinsen	0,00	0,00	0,00
2	2132	Erträge aus Zinsen aus derivativen Finanzinstrumenten ohne Grundgeschäft	0,00	0,00	0,00
2	2133	Erträge aus Gewinnentnahmen von marktbestimmten Betrieben	0,00	0,00	0,00
2	2134	Sonstige Finanzerträge	0,00	0,00	0,00
2	2135	Erträge aus Dividenden/Gewinnausschüttungen	0,00	0,00	0,00
2	2136	Sonstige nicht finanzierungswirksame Finanzerträge	0,00	0,00	0,00
SU	21	Summe Erträge	497,00	15.000,00	-14.503,00
1	221	Personalaufwand	0,00	0,00	0,00
2	2211	Personalaufwand (Bezüge, Nebengeb., Mehrleistungen)	0,00	0,00	0,00
2	2212	Gesetzlicher und freiwilliger Sozialaufwand	0,00	0,00	0,00
2	2213	Sonstiger Personalaufwand	0,00	0,00	0,00
2	2214	Nicht finanzierungswirksamer Personalaufwand	0,00	0,00	0,00
1	222	Sachaufwand (ohne Transferaufwand)	12.869,96	32.300,00	-19.430,04
2	2221	Gebrauchs- und Verbrauchsgüter, Handelswaren	4.000,00	4.500,00	-500,00
2	2222	Verwaltungs- und Betriebsaufwand	1.905,56	3.300,00	-1.394,44

MVAG-Ebene	MVAG-Code	Mittelverwendungs- und -aufbringungsgruppen (1. und 2. Ebene)	RA 2023	VA 2023	Differenz
2	2223	Leasing- und Mietaufwand	0,00	0,00	0,00
2	2224	Instandhaltung	0,00	1.800,00	-1.800,00
2	2225	Sonstiger Sachaufwand	5.849,05	21.500,00	-15.650,95
2	2226	Nicht finanzierungswirksamer Sachaufwand	1.115,35	1.200,00	-84,65
1	223	Transferaufwand laufende Transfers und Kapitaltransfers)	29.285,00	30.100,00	-815,00
2	2231	Transferaufwand an Träger des öffentlichen Rechts	29.285,00	28.900,00	385,00
2	2232	Transfersaufwand an Beteiligungen	0,00	0,00	0,00
2	2233	Transferaufwand an Unternehmen (mit Finanzunternehmen)	0,00	0,00	0,00
2	2234	Transferaufwand an Haushalte und Organisationen ohne Erwerbscharakter	0,00	1.200,00	-1.200,00
2	2235	Transferaufwand an das Ausland	0,00	0,00	0,00
2	2236	Investitions- und Tilgungszuschüsse zwischen Unternehmungen und Betrieben der Gebietskörperschaft und der Gebietskörpers	0,00	0,00	0,00
2	2237	Nicht finanzierungswirksamer Transferaufwand	0,00	0,00	0,00
1	224	Finanzaufwand	0,00	0,00	0,00
2	2241	Zinsen aus Finanzschulden Finanzierungsleasing, Forderungskauf und derivativen Finanzinstrumenten mit Grundgeschäft	0,00	0,00	0,00
2	2242	Zinsen und sonstige Aufwendungen aus derivativen Finanzinstrumenten ohne Grundgeschäft	0,00	0,00	0,00
2	2243	Gewinnentnahmen von Unternehmungen und marktbestimmten Betrieben der Gebietskörperschaft (innerhalb der Gebietskörpers)	0,00	0,00	0,00
2	2244	Sonstiger Finanzaufwand	0,00	0,00	0,00
2	2245	Nicht finanzierungswirksamer Finanzaufwand	0,00	0,00	0,00
SU	22	Summe Aufwendungen	42.154,96	62.400,00	-20.245,04
SA0		(0) Nettoergebnis (21-22)	-41.657,96	-47.400,00	5.742,04
1	230	Entnahmen von Haushaltsrücklagen 1	0,00	0,00	0,00
2	2301	Entnahmen von Haushaltsrücklagen	0,00	0,00	0,00
1	240	Zuweisung an Haushaltsrücklagen 1	0,00	0,00	0,00
2	2401	Zuweisung an Haushaltsrücklagen	0,00	0,00	0,00
SU	23	Summe Haushaltsrücklagen	0,00	0,00	0,00
SA00		Nettoergebnis nach Zuweisung und Entnahmen von Haushaltsrücklagen (Saldo 0 +/-230)	-41.657,96	-47.400,00	5.742,04

Ergebnisrechnung Bereichsbudget 4

MVAG-Ebene	MVAG-Code	Mittelverwendungs- und -aufbringungsgruppen (1. und 2. Ebene)	RA 2023	VA 2023	Differenz
1	211	Erträge aus der operativen Verwaltungstätigkeit	6.229,81	2.200,00	4.029,81
2	2111	Erträge aus eigenen Abgaben	0,00	0,00	0,00
2	2112	Erträge aus Ertragsanteilen	0,00	0,00	0,00
2	2113	Erträge aus Gebühren	0,00	0,00	0,00
2	2114	Erträge aus Leistungen	0,00	0,00	0,00
2	2115	Erträge aus Besitz und wirtschaftlicher Tätigkeit	0,00	0,00	0,00
2	2116	Erträge aus Veräußerung und sonstige Erträge	6.229,81	2.200,00	4.029,81
2	2117	Nicht finanzierungswirksame operative Erträge	0,00	0,00	0,00
1	212	Erträge aus Transfers	35.000,00	35.000,00	0,00
2	2121	Transferertrag von Trägern des öffentlichen Rechts	35.000,00	35.000,00	0,00
2	2122	Transferertrag von Beteiligungen	0,00	0,00	0,00
2	2123	Transferertrag von Unternehmen (mit Finanzunternehmen)	0,00	0,00	0,00
2	2124	Transferertrag von Haushalten und Organisationen ohne Erwerbscharakter	0,00	0,00	0,00
2	2125	Transferertrag vom Ausland	0,00	0,00	0,00
2	2126	Investitions- und Tilgungszuschüsse zwischen Unternehmungen und Betrieben der Gebietskörperschaft und der Gebietskörpers	0,00	0,00	0,00
2	2127	Nicht finanzierungswirksamer Transferertrag	0,00	0,00	0,00
1	213	Finanzerträge	0,00	0,00	0,00
2	2131	Erträge aus Zinsen	0,00	0,00	0,00
2	2132	Erträge aus Zinsen aus derivativen Finanzinstrumenten ohne Grundgeschäft	0,00	0,00	0,00
2	2133	Erträge aus Gewinnentnahmen von marktbestimmten Betrieben	0,00	0,00	0,00
2	2134	Sonstige Finanzerträge	0,00	0,00	0,00
2	2135	Erträge aus Dividenden/Gewinnausschüttungen	0,00	0,00	0,00
2	2136	Sonstige nicht finanzierungswirksame Finanzerträge	0,00	0,00	0,00
SU	21	Summe Erträge	41.229,81	37.200,00	4.029,81
1	221	Personalaufwand	0,00	0,00	0,00
2	2211	Personalaufwand (Bezüge, Nebengeb., Mehrleistungen)	0,00	0,00	0,00
2	2212	Gesetzlicher und freiwilliger Sozialaufwand	0,00	0,00	0,00
2	2213	Sonstiger Personalaufwand	0,00	0,00	0,00
2	2214	Nicht finanzierungswirksamer Personalaufwand	0,00	0,00	0,00
1	222	Sachaufwand (ohne Transferaufwand)	5.585,83	8.000,00	-2.414,17
2	2221	Gebrauchs- und Verbrauchsgüter, Handelswaren	0,00	0,00	0,00
2	2222	Verwaltungs- und Betriebsaufwand	2.689,13	5.000,00	-2.310,87

MVAG-Ebene	MVAG-Code	Mittelverwendungs- und -aufbringungsgruppen (1. und 2. Ebene)	RA 2023	VA 2023	Differenz
2	2223	Leasing- und Mietaufwand	0,00	0,00	0,00
2	2224	Instandhaltung	0,00	0,00	0,00
2	2225	Sonstiger Sachaufwand	2.896,70	3.000,00	-103,30
2	2226	Nicht finanzierungswirksamer Sachaufwand	0,00	0,00	0,00
1	223	Transferaufwand laufende Transfers und Kapitaltransfers)	763.685,44	714.600,00	49.085,44
2	2231	Transferaufwand an Träger des öffentlichen Rechts	736.482,84	691.400,00	45.082,84
2	2232	Transfersaufwand an Beteiligungen	0,00	0,00	0,00
2	2233	Transferaufwand an Unternehmen (mit Finanzunternehmen)	0,00	0,00	0,00
2	2234	Transferaufwand an Haushalte und Organisationen ohne Erwerbscharakter	27.202,60	23.200,00	4.002,60
2	2235	Transferaufwand an das Ausland	0,00	0,00	0,00
2	2236	Investitions- und Tilgungszuschüsse zwischen Unternehmungen und Betrieben der Gebietskörperschaft und der Gebietskörpers	0,00	0,00	0,00
2	2237	Nicht finanzierungswirksamer Transferaufwand	0,00	0,00	0,00
1	224	Finanzaufwand	518,11	100,00	418,11
2	2241	Zinsen aus Finanzschulden Finanzierungsleasing, Forderungskauf und derivativen Finanzinstrumenten mit Grundgeschäft	518,11	100,00	418,11
2	2242	Zinsen und sonstige Aufwendungen aus derivativen Finanzinstrumenten ohne Grundgeschäft	0,00	0,00	0,00
2	2243	Gewinnentnahmen von Unternehmungen und marktbestimmten Betrieben der Gebietskörperschaft (innerhalb der Gebietskörpers)	0,00	0,00	0,00
2	2244	Sonstiger Finanzaufwand	0,00	0,00	0,00
2	2245	Nicht finanzierungswirksamer Finanzaufwand	0,00	0,00	0,00
SU	22	Summe Aufwendungen	769.789,38	722.700,00	47.089,38
SA0		(0) Nettoergebnis (21-22)	-728.559,57	-685.500,00	-43.059,57
1	230	Entnahmen von Haushaltsrücklagen 1	35.000,00	35.000,00	0,00
2	2301	Entnahmen von Haushaltsrücklagen	35.000,00	35.000,00	0,00
1	240	Zuweisung an Haushaltsrücklagen 1	35.000,00	35.000,00	0,00
2	2401	Zuweisung an Haushaltsrücklagen	35.000,00	35.000,00	0,00
SU	23	Summe Haushaltsrücklagen	0,00	0,00	0,00
SA00		Nettoergebnis nach Zuweisung und Entnahmen von Haushaltsrücklagen (Saldo 0 +/-230)	-728.559,57	-685.500,00	-43.059,57

Ergebnisrechnung Bereichsbudget 5

MVAG-Ebene	MVAG-Code	Mittelverwendungs- und -aufbringungsgruppen (1. und 2. Ebene)	RA 2023	VA 2023	Differenz
1	211	Erträge aus der operativen Verwaltungstätigkeit	30,00	0,00	30,00
2	2111	Erträge aus eigenen Abgaben	0,00	0,00	0,00
2	2112	Erträge aus Ertragsanteilen	0,00	0,00	0,00
2	2113	Erträge aus Gebühren	0,00	0,00	0,00
2	2114	Erträge aus Leistungen	0,00	0,00	0,00
2	2115	Erträge aus Besitz und wirtschaftlicher Tätigkeit	0,00	0,00	0,00
2	2116	Erträge aus Veräußerung und sonstige Erträge	30,00	0,00	30,00
2	2117	Nicht finanzierungswirksame operative Erträge	0,00	0,00	0,00
1	212	Erträge aus Transfers	0,00	0,00	0,00
2	2121	Transferertrag von Trägern des öffentlichen Rechts	0,00	0,00	0,00
2	2122	Transferertrag von Beteiligungen	0,00	0,00	0,00
2	2123	Transferertrag von Unternehmen (mit Finanzunternehmen)	0,00	0,00	0,00
2	2124	Transferertrag von Haushalten und Organisationen ohne Erwerbscharakter	0,00	0,00	0,00
2	2125	Transferertrag vom Ausland	0,00	0,00	0,00
2	2126	Investitions- und Tilgungszuschüsse zwischen Unternehmungen und Betrieben der Gebietskörperschaft und der Gebietskörpers	0,00	0,00	0,00
2	2127	Nicht finanzierungswirksamer Transferertrag	0,00	0,00	0,00
1	213	Finanzerträge	0,00	0,00	0,00
2	2131	Erträge aus Zinsen	0,00	0,00	0,00
2	2132	Erträge aus Zinsen aus derivativen Finanzinstrumenten ohne Grundgeschäft	0,00	0,00	0,00
2	2133	Erträge aus Gewinnentnahmen von marktbestimmten Betrieben	0,00	0,00	0,00
2	2134	Sonstige Finanzerträge	0,00	0,00	0,00
2	2135	Erträge aus Dividenden/Gewinnausschüttungen	0,00	0,00	0,00
2	2136	Sonstige nicht finanzierungswirksame Finanzerträge	0,00	0,00	0,00
SU	21	Summe Erträge	30,00	0,00	30,00
1	221	Personalaufwand	0,00	0,00	0,00
2	2211	Personalaufwand (Bezüge, Nebengeb., Mehrleistungen)	0,00	0,00	0,00
2	2212	Gesetzlicher und freiwilliger Sozialaufwand	0,00	0,00	0,00
2	2213	Sonstiger Personalaufwand	0,00	0,00	0,00
2	2214	Nicht finanzierungswirksamer Personalaufwand	0,00	0,00	0,00
1	222	Sachaufwand (ohne Transferaufwand)	28.242,10	26.000,00	2.242,10
2	2221	Gebrauchs- und Verbrauchsgüter, Handelswaren	0,00	0,00	0,00
2	2222	Verwaltungs- und Betriebsaufwand	0,00	0,00	0,00

MVAG-Ebene	MVAG-Code	Mittelverwendungs- und -aufbringungsgruppen (1. und 2. Ebene)	RA 2023	VA 2023	Differenz
2	2223	Leasing- und Mietaufwand	20.076,36	17.500,00	2.576,36
2	2224	Instandhaltung	1.373,40	2.000,00	-626,60
2	2225	Sonstiger Sachaufwand	6.792,34	6.500,00	292,34
2	2226	Nicht finanzierungswirksamer Sachaufwand	0,00	0,00	0,00
1	223	Transferaufwand laufende Transfers und Kapitaltransfers)	90.532,60	76.300,00	14.232,60
2	2231	Transferaufwand an Träger des öffentlichen Rechts	11.324,00	2.300,00	9.024,00
2	2232	Transfersaufwand an Beteiligungen	0,00	0,00	0,00
2	2233	Transferaufwand an Unternehmen (mit Finanzunternehmen)	0,00	0,00	0,00
2	2234	Transferaufwand an Haushalte und Organisationen ohne Erwerbscharakter	79.208,60	74.000,00	5.208,60
2	2235	Transferaufwand an das Ausland	0,00	0,00	0,00
2	2236	Investitions- und Tilgungszuschüsse zwischen Unternehmungen und Betrieben der Gebietskörperschaft und der Gebietskörpers	0,00	0,00	0,00
2	2237	Nicht finanzierungswirksamer Transferaufwand	0,00	0,00	0,00
1	224	Finanzaufwand	0,00	0,00	0,00
2	2241	Zinsen aus Finanzschulden Finanzierungsleasing, Forderungskauf und derivativen Finanzinstrumenten mit Grundgeschäft	0,00	0,00	0,00
2	2242	Zinsen und sonstige Aufwendungen aus derivativen Finanzinstrumenten ohne Grundgeschäft	0,00	0,00	0,00
2	2243	Gewinnentnahmen von Unternehmungen und marktbestimmten Betrieben der Gebietskörperschaft (innerhalb der Gebietskörpers)	0,00	0,00	0,00
2	2244	Sonstiger Finanzaufwand	0,00	0,00	0,00
2	2245	Nicht finanzierungswirksamer Finanzaufwand	0,00	0,00	0,00
SU	22	Summe Aufwendungen	118.774,70	102.300,00	16.474,70
SA0		(0) Nettoergebnis (21-22)	-118.744,70	-102.300,00	-16.444,70
1	230	Entnahmen von Haushaltsrücklagen 1	0,00	0,00	0,00
2	2301	Entnahmen von Haushaltsrücklagen	0,00	0,00	0,00
1	240	Zuweisung an Haushaltsrücklagen 1	0,00	0,00	0,00
2	2401	Zuweisung an Haushaltsrücklagen	0,00	0,00	0,00
SU	23	Summe Haushaltsrücklagen	0,00	0,00	0,00
SA00		Nettoergebnis nach Zuweisung und Entnahmen von Haushaltsrücklagen (Saldo 0 +/-230)	-118.744,70	-102.300,00	-16.444,70

Ergebnisrechnung Bereichsbudget 6

MVAG-Ebene	MVAG-Code	Mittelverwendungs- und -aufbringungsgruppen (1. und 2. Ebene)	RA 2023	VA 2023	Differenz
1	211	Erträge aus der operativen Verwaltungstätigkeit	33.505,52	49.600,00	-16.094,48
2	2111	Erträge aus eigenen Abgaben	0,00	0,00	0,00
2	2112	Erträge aus Ertragsanteilen	0,00	0,00	0,00
2	2113	Erträge aus Gebühren	0,00	0,00	0,00
2	2114	Erträge aus Leistungen	11.949,60	21.600,00	-9.650,40
2	2115	Erträge aus Besitz und wirtschaftlicher Tätigkeit	0,00	0,00	0,00
2	2116	Erträge aus Veräußerung und sonstige Erträge	13.454,11	28.000,00	-14.545,89
2	2117	Nicht finanzierungswirksame operative Erträge	8.101,81	0,00	8.101,81
1	212	Erträge aus Transfers	70.439,20	84.600,00	-14.160,80
2	2121	Transferertrag von Trägern des öffentlichen Rechts	67.500,00	76.000,00	-8.500,00
2	2122	Transferertrag von Beteiligungen	0,00	0,00	0,00
2	2123	Transferertrag von Unternehmen (mit Finanzunternehmen)	0,00	0,00	0,00
2	2124	Transferertrag von Haushalten und Organisationen ohne Erwerbscharakter	2.606,40	8.000,00	-5.393,60
2	2125	Transferertrag vom Ausland	0,00	0,00	0,00
2	2126	Investitions- und Tilgungszuschüsse zwischen Unternehmungen und Betrieben der Gebietskörperschaft und der Gebietskörpers	0,00	0,00	0,00
2	2127	Nicht finanzierungswirksamer Transferertrag	332,80	600,00	-267,20
1	213	Finanzerträge	0,00	0,00	0,00
2	2131	Erträge aus Zinsen	0,00	0,00	0,00
2	2132	Erträge aus Zinsen aus derivativen Finanzinstrumenten ohne Grundgeschäft	0,00	0,00	0,00
2	2133	Erträge aus Gewinnentnahmen von marktbestimmten Betrieben	0,00	0,00	0,00
2	2134	Sonstige Finanzerträge	0,00	0,00	0,00
2	2135	Erträge aus Dividenden/Gewinnausschüttungen	0,00	0,00	0,00
2	2136	Sonstige nicht finanzierungswirksame Finanzerträge	0,00	0,00	0,00
SU	21	Summe Erträge	103.944,72	134.200,00	-30.255,28
1	221	Personalaufwand	46.958,17	47.200,00	-241,83
2	2211	Personalaufwand (Bezüge, Nebengeb., Mehrleistungen)	37.968,67	38.100,00	-131,33
2	2212	Gesetzlicher und freiwilliger Sozialaufwand	8.989,50	9.100,00	-110,50
2	2213	Sonstiger Personalaufwand	0,00	0,00	0,00
2	2214	Nicht finanzierungswirksamer Personalaufwand	0,00	0,00	0,00
1	222	Sachaufwand (ohne Transferaufwand)	72.218,03	79.200,00	-6.981,97
2	2221	Gebrauchs- und Verbrauchsgüter, Handelswaren	4.364,46	4.000,00	364,46
2	2222	Verwaltungs- und Betriebsaufwand	228,19	300,00	-71,81

MVAG-Ebene	MVAG-Code	Mittelverwendungs- und -aufbringungsgruppen (1. und 2. Ebene)	RA 2023	VA 2023	Differenz
2	2223	Leasing- und Mietaufwand	0,00	0,00	0,00
2	2224	Instandhaltung	11.285,92	16.100,00	-4.814,08
2	2225	Sonstiger Sachaufwand	18.660,11	28.200,00	-9.539,89
2	2226	Nicht finanzierungswirksamer Sachaufwand	37.679,35	30.600,00	7.079,35
1	223	Transferaufwand laufende Transfers und Kapitaltransfers)	13.393,00	17.600,00	-4.207,00
2	2231	Transferaufwand an Träger des öffentlichen Rechts	13.393,00	12.600,00	793,00
2	2232	Transfersaufwand an Beteiligungen	0,00	0,00	0,00
2	2233	Transferaufwand an Unternehmen (mit Finanzunternehmen)	0,00	0,00	0,00
2	2234	Transferaufwand an Haushalte und Organisationen ohne Erwerbscharakter	0,00	5.000,00	-5.000,00
2	2235	Transferaufwand an das Ausland	0,00	0,00	0,00
2	2236	Investitions- und Tilgungszuschüsse zwischen Unternehmungen und Betrieben der Gebietskörperschaft und der Gebietskörpers	0,00	0,00	0,00
2	2237	Nicht finanzierungswirksamer Transferaufwand	0,00	0,00	0,00
1	224	Finanzaufwand	10.021,54	7.000,00	3.021,54
2	2241	Zinsen aus Finanzschulden Finanzierungsleasing, Forderungskauf und derivativen Finanzinstrumenten mit Grundgeschäft	10.021,54	7.000,00	3.021,54
2	2242	Zinsen und sonstige Aufwendungen aus derivativen Finanzinstrumenten ohne Grundgeschäft	0,00	0,00	0,00
2	2243	Gewinnentnahmen von Unternehmungen und marktbestimmten Betrieben der Gebietskörperschaft (innerhalb der Gebietskörpers)	0,00	0,00	0,00
2	2244	Sonstiger Finanzaufwand	0,00	0,00	0,00
2	2245	Nicht finanzierungswirksamer Finanzaufwand	0,00	0,00	0,00
SU	22	Summe Aufwendungen	142.590,74	151.000,00	-8.409,26
SA0		(0) Nettoergebnis (21-22)	-38.646,02	-16.800,00	-21.846,02
1	230	Entnahmen von Haushaltsrücklagen 1	41.189,39	41.200,00	-10,61
2	2301	Entnahmen von Haushaltsrücklagen	41.189,39	41.200,00	-10,61
1	240	Zuweisung an Haushaltsrücklagen 1	67.500,00	76.000,00	-8.500,00
2	2401	Zuweisung an Haushaltsrücklagen	67.500,00	76.000,00	-8.500,00
SU	23	Summe Haushaltsrücklagen	-26.310,61	-34.800,00	8.489,39
SA00		Nettoergebnis nach Zuweisung und Entnahmen von Haushaltsrücklagen (Saldo 0 +/-230)	-64.956,63	-51.600,00	-13.356,63

Ergebnisrechnung Bereichsbudget 7

MVAG-Ebene	MVAG-Code	Mittelverwendungs- und -aufbringungsgruppen (1. und 2. Ebene)	RA 2023	VA 2023	Differenz
1	211	Erträge aus der operativen Verwaltungstätigkeit	0,00	0,00	0,00
2	2111	Erträge aus eigenen Abgaben	0,00	0,00	0,00
2	2112	Erträge aus Ertragsanteilen	0,00	0,00	0,00
2	2113	Erträge aus Gebühren	0,00	0,00	0,00
2	2114	Erträge aus Leistungen	0,00	0,00	0,00
2	2115	Erträge aus Besitz und wirtschaftlicher Tätigkeit	0,00	0,00	0,00
2	2116	Erträge aus Veräußerung und sonstige Erträge	0,00	0,00	0,00
2	2117	Nicht finanzierungswirksame operative Erträge	0,00	0,00	0,00
1	212	Erträge aus Transfers	2.113,64	1.400,00	713,64
2	2121	Transferertrag von Trägern des öffentlichen Rechts	0,00	0,00	0,00
2	2122	Transferertrag von Beteiligungen	0,00	0,00	0,00
2	2123	Transferertrag von Unternehmen (mit Finanzunternehmen)	0,00	0,00	0,00
2	2124	Transferertrag von Haushalten und Organisationen ohne Erwerbscharakter	0,00	0,00	0,00
2	2125	Transferertrag vom Ausland	0,00	0,00	0,00
2	2126	Investitions- und Tilgungszuschüsse zwischen Unternehmungen und Betrieben der Gebietskörperschaft und der Gebietskörpers	0,00	0,00	0,00
2	2127	Nicht finanzierungswirksamer Transferertrag	2.113,64	1.400,00	713,64
1	213	Finanzerträge	0,00	0,00	0,00
2	2131	Erträge aus Zinsen	0,00	0,00	0,00
2	2132	Erträge aus Zinsen aus derivativen Finanzinstrumenten ohne Grundgeschäft	0,00	0,00	0,00
2	2133	Erträge aus Gewinnentnahmen von marktbestimmten Betrieben	0,00	0,00	0,00
2	2134	Sonstige Finanzerträge	0,00	0,00	0,00
2	2135	Erträge aus Dividenden/Gewinnausschüttungen	0,00	0,00	0,00
2	2136	Sonstige nicht finanzierungswirksame Finanzerträge	0,00	0,00	0,00
SU	21	Summe Erträge	2.113,64	1.400,00	713,64
1	221	Personalaufwand	0,00	0,00	0,00
2	2211	Personalaufwand (Bezüge, Nebengeb., Mehrleistungen)	0,00	0,00	0,00
2	2212	Gesetzlicher und freiwilliger Sozialaufwand	0,00	0,00	0,00
2	2213	Sonstiger Personalaufwand	0,00	0,00	0,00
2	2214	Nicht finanzierungswirksamer Personalaufwand	0,00	0,00	0,00
1	222	Sachaufwand (ohne Transferaufwand)	14.049,08	13.900,00	149,08
2	2221	Gebrauchs- und Verbrauchsgüter, Handelswaren	0,00	100,00	-100,00
2	2222	Verwaltungs- und Betriebsaufwand	0,00	0,00	0,00

MVAG-Ebene	MVAG-Code	Mittelverwendungs- und -aufbringungsgruppen (1. und 2. Ebene)	RA 2023	VA 2023	Differenz
2	2223	Leasing- und Mietaufwand	0,00	0,00	0,00
2	2224	Instandhaltung	0,00	0,00	0,00
2	2225	Sonstiger Sachaufwand	6.302,36	6.000,00	302,36
2	2226	Nicht finanzierungswirksamer Sachaufwand	7.746,72	7.800,00	-53,28
1	223	Transferaufwand laufende Transfers und Kapitaltransfers)	193.209,38	181.800,00	11.409,38
2	2231	Transferaufwand an Träger des öffentlichen Rechts	19.999,79	24.100,00	-4.100,21
2	2232	Transfersaufwand an Beteiligungen	0,00	0,00	0,00
2	2233	Transferaufwand an Unternehmen (mit Finanzunternehmen)	162.362,59	153.000,00	9.362,59
2	2234	Transferaufwand an Haushalte und Organisationen ohne Erwerbscharakter	10.847,00	4.700,00	6.147,00
2	2235	Transferaufwand an das Ausland	0,00	0,00	0,00
2	2236	Investitions- und Tilgungszuschüsse zwischen Unternehmungen und Betrieben der Gebietskörperschaft und der Gebietskörpers	0,00	0,00	0,00
2	2237	Nicht finanzierungswirksamer Transferaufwand	0,00	0,00	0,00
1	224	Finanzaufwand	6.445,42	2.500,00	3.945,42
2	2241	Zinsen aus Finanzschulden Finanzierungsleasing, Forderungskauf und derivativen Finanzinstrumenten mit Grundgeschäft	6.445,42	2.500,00	3.945,42
2	2242	Zinsen und sonstige Aufwendungen aus derivativen Finanzinstrumenten ohne Grundgeschäft	0,00	0,00	0,00
2	2243	Gewinnentnahmen von Unternehmungen und marktbestimmten Betrieben der Gebietskörperschaft (innerhalb der Gebietskörpers)	0,00	0,00	0,00
2	2244	Sonstiger Finanzaufwand	0,00	0,00	0,00
2	2245	Nicht finanzierungswirksamer Finanzaufwand	0,00	0,00	0,00
SU	22	Summe Aufwendungen	213.703,88	198.200,00	15.503,88
SA0		(0) Nettoergebnis (21-22)	-211.590,24	-196.800,00	-14.790,24
1	230	Entnahmen von Haushaltsrücklagen 1	3.030,30	3.000,00	30,30
2	2301	Entnahmen von Haushaltsrücklagen	3.030,30	3.000,00	30,30
1	240	Zuweisung an Haushaltsrücklagen 1	0,00	0,00	0,00
2	2401	Zuweisung an Haushaltsrücklagen	0,00	0,00	0,00
SU	23	Summe Haushaltsrücklagen	3.030,30	3.000,00	30,30
SA00		Nettoergebnis nach Zuweisung und Entnahmen von Haushaltsrücklagen (Saldo 0 +/-230)	-208.559,94	-193.800,00	-14.759,94

Ergebnisrechnung Bereichsbudget 8

MVAG-Ebene	MVAG-Code	Mittelverwendungs- und -aufbringungsgruppen (1. und 2. Ebene)	RA 2023	VA 2023	Differenz
1	211	Erträge aus der operativen Verwaltungstätigkeit	419.016,98	544.800,00	-125.783,02
2	2111	Erträge aus eigenen Abgaben	21.272,26	15.000,00	6.272,26
2	2112	Erträge aus Ertragsanteilen	0,00	0,00	0,00
2	2113	Erträge aus Gebühren	293.294,34	299.200,00	-5.905,66
2	2114	Erträge aus Leistungen	33.026,92	46.300,00	-13.273,08
2	2115	Erträge aus Besitz und wirtschaftlicher Tätigkeit	0,00	0,00	0,00
2	2116	Erträge aus Veräußerung und sonstige Erträge	68.065,07	184.300,00	-116.234,93
2	2117	Nicht finanzierungswirksame operative Erträge	3.358,39	0,00	3.358,39
1	212	Erträge aus Transfers	106.286,70	104.800,00	1.486,70
2	2121	Transferertrag von Trägern des öffentlichen Rechts	58.737,75	43.200,00	15.537,75
2	2122	Transferertrag von Beteiligungen	0,00	0,00	0,00
2	2123	Transferertrag von Unternehmen (mit Finanzunternehmen)	0,00	0,00	0,00
2	2124	Transferertrag von Haushalten und Organisationen ohne Erwerbscharakter	0,00	0,00	0,00
2	2125	Transferertrag vom Ausland	0,00	0,00	0,00
2	2126	Investitions- und Tilgungszuschüsse zwischen Unternehmungen und Betrieben der Gebietskörperschaft und der Gebietskörpers	0,00	0,00	0,00
2	2127	Nicht finanzierungswirksamer Transferertrag	47.548,95	61.600,00	-14.051,05
1	213	Finanzerträge	12.768,82	13.700,00	-931,18
2	2131	Erträge aus Zinsen	342,83	0,00	342,83
2	2132	Erträge aus Zinsen aus derivativen Finanzinstrumenten ohne Grundgeschäft	0,00	0,00	0,00
2	2133	Erträge aus Gewinnentnahmen von marktbestimmten Betrieben	0,00	0,00	0,00
2	2134	Sonstige Finanzerträge	12.425,99	13.700,00	-1.274,01
2	2135	Erträge aus Dividenden/Gewinnausschüttungen	0,00	0,00	0,00
2	2136	Sonstige nicht finanzierungswirksame Finanzerträge	0,00	0,00	0,00
SU	21	Summe Erträge	538.072,50	663.300,00	-125.227,50
1	221	Personalaufwand	117.925,12	119.600,00	-1.674,88
2	2211	Personalaufwand (Bezüge, Nebengeb., Mehrleistungen)	95.939,44	97.800,00	-1.860,56
2	2212	Gesetzlicher und freiwilliger Sozialaufwand	21.985,68	21.800,00	185,68
2	2213	Sonstiger Personalaufwand	0,00	0,00	0,00
2	2214	Nicht finanzierungswirksamer Personalaufwand	0,00	0,00	0,00
1	222	Sachaufwand (ohne Transferaufwand)	537.744,66	729.800,00	-192.055,34
2	2221	Gebrauchs- und Verbrauchsgüter, Handelswaren	47.741,71	51.500,00	-3.758,29
2	2222	Verwaltungs- und Betriebsaufwand	23.179,95	28.000,00	-4.820,05

MVAG-Ebene	MVAG-Code	Mittelverwendungs- und -aufbringungsgruppen (1. und 2. Ebene)	RA 2023	VA 2023	Differenz
2	2223	Leasing- und Mietaufwand	8.304,57	26.200,00	-17.895,43
2	2224	Instandhaltung	52.215,82	136.100,00	-83.884,18
2	2225	Sonstiger Sachaufwand	205.674,12	325.300,00	-119.625,88
2	2226	Nicht finanzierungswirksamer Sachaufwand	200.628,49	162.700,00	37.928,49
1	223	Transferaufwand laufende Transfers und Kapitaltransfers)	151.288,53	129.100,00	22.188,53
2	2231	Transferaufwand an Träger des öffentlichen Rechts	151.288,53	129.100,00	22.188,53
2	2232	Transfersaufwand an Beteiligungen	0,00	0,00	0,00
2	2233	Transferaufwand an Unternehmen (mit Finanzunternehmen)	0,00	0,00	0,00
2	2234	Transferaufwand an Haushalte und Organisationen ohne Erwerbscharakter	0,00	0,00	0,00
2	2235	Transferaufwand an das Ausland	0,00	0,00	0,00
2	2236	Investitions- und Tilgungszuschüsse zwischen Unternehmungen und Betrieben der Gebietskörperschaft und der Gebietskörpers	0,00	0,00	0,00
2	2237	Nicht finanzierungswirksamer Transferaufwand	0,00	0,00	0,00
1	224	Finanzaufwand	6.247,19	7.100,00	-852,81
2	2241	Zinsen aus Finanzschulden Finanzierungsleasing, Forderungskauf und derivativen Finanzinstrumenten mit Grundgeschäft	6.247,19	7.100,00	-852,81
2	2242	Zinsen und sonstige Aufwendungen aus derivativen Finanzinstrumenten ohne Grundgeschäft	0,00	0,00	0,00
2	2243	Gewinnentnahmen von Unternehmungen und marktbestimmten Betrieben der Gebietskörperschaft (innerhalb der Gebietskörpers)	0,00	0,00	0,00
2	2244	Sonstiger Finanzaufwand	0,00	0,00	0,00
2	2245	Nicht finanzierungswirksamer Finanzaufwand	0,00	0,00	0,00
SU	22	Summe Aufwendungen	813.205,50	985.600,00	-172.394,50
SA0		(0) Nettoergebnis (21-22)	-275.133,00	-322.300,00	47.167,00
1	230	Entnahmen von Haushaltsrücklagen 1	132.667,29	118.100,00	14.567,29
2	2301	Entnahmen von Haushaltsrücklagen	132.667,29	118.100,00	14.567,29
1	240	Zuweisung an Haushaltsrücklagen 1	260,61	40.600,00	-40.339,39
2	2401	Zuweisung an Haushaltsrücklagen	260,61	40.600,00	-40.339,39
SU	23	Summe Haushaltsrücklagen	132.406,68	77.500,00	54.906,68
SA00		Nettoergebnis nach Zuweisung und Entnahmen von Haushaltsrücklagen (Saldo 0 +/-230)	-142.726,32	-244.800,00	102.073,68

Ergebnisrechnung Bereichsbudget 9

MVAG-Ebene	MVAG-Code	Mittelverwendungs- und -aufbringungsgruppen (1. und 2. Ebene)	RA 2023	VA 2023	Differenz
1	211	Erträge aus der operativen Verwaltungstätigkeit	2.901.517,89	2.771.900,00	129.617,89
2	2111	Erträge aus eigenen Abgaben	1.504.339,43	1.401.900,00	102.439,43
2	2112	Erträge aus Ertragsanteilen	1.397.112,67	1.370.000,00	27.112,67
2	2113	Erträge aus Gebühren	0,00	0,00	0,00
2	2114	Erträge aus Leistungen	0,00	0,00	0,00
2	2115	Erträge aus Besitz und wirtschaftlicher Tätigkeit	0,00	0,00	0,00
2	2116	Erträge aus Veräußerung und sonstige Erträge	65,79	0,00	65,79
2	2117	Nicht finanzierungswirksame operative Erträge	0,00	0,00	0,00
1	212	Erträge aus Transfers	58.912,38	19.100,00	39.812,38
2	2121	Transferertrag von Trägern des öffentlichen Rechts	55.027,38	15.100,00	39.927,38
2	2122	Transferertrag von Beteiligungen	0,00	0,00	0,00
2	2123	Transferertrag von Unternehmen (mit Finanzunternehmen)	0,00	0,00	0,00
2	2124	Transferertrag von Haushalten und Organisationen ohne Erwerbscharakter	3.885,00	4.000,00	-115,00
2	2125	Transferertrag vom Ausland	0,00	0,00	0,00
2	2126	Investitions- und Tilgungszuschüsse zwischen Unternehmungen und Betrieben der Gebietskörperschaft und der Gebietskörpers	0,00	0,00	0,00
2	2127	Nicht finanzierungswirksamer Transferertrag	0,00	0,00	0,00
1	213	Finanzerträge	59,77	500,00	-440,23
2	2131	Erträge aus Zinsen	59,77	500,00	-440,23
2	2132	Erträge aus Zinsen aus derivativen Finanzinstrumenten ohne Grundgeschäft	0,00	0,00	0,00
2	2133	Erträge aus Gewinnentnahmen von marktbestimmten Betrieben	0,00	0,00	0,00
2	2134	Sonstige Finanzerträge	0,00	0,00	0,00
2	2135	Erträge aus Dividenden/Gewinnausschüttungen	0,00	0,00	0,00
2	2136	Sonstige nicht finanzierungswirksame Finanzerträge	0,00	0,00	0,00
SU	21	Summe Erträge	2.960.490,04	2.791.500,00	168.990,04
1	221	Personalaufwand	0,00	0,00	0,00
2	2211	Personalaufwand (Bezüge, Nebengeb., Mehrleistungen)	0,00	0,00	0,00
2	2212	Gesetzlicher und freiwilliger Sozialaufwand	0,00	0,00	0,00
2	2213	Sonstiger Personalaufwand	0,00	0,00	0,00
2	2214	Nicht finanzierungswirksamer Personalaufwand	0,00	0,00	0,00
1	222	Sachaufwand (ohne Transferaufwand)	1.129,35	2.400,00	-1.270,65
2	2221	Gebrauchs- und Verbrauchsgüter, Handelswaren	0,00	0,00	0,00
2	2222	Verwaltungs- und Betriebsaufwand	994,40	1.500,00	-505,60

MVAG-Ebene	MVAG-Code	Mittelverwendungs- und -aufbringungsgruppen (1. und 2. Ebene)	RA 2023	VA 2023	Differenz
2	2223	Leasing- und Mietaufwand	0,00	0,00	0,00
2	2224	Instandhaltung	0,00	0,00	0,00
2	2225	Sonstiger Sachaufwand	134,95	900,00	-765,05
2	2226	Nicht finanzierungswirksamer Sachaufwand	0,00	0,00	0,00
1	223	Transferaufwand laufende Transfers und Kapitaltransfers)	241.238,57	199.000,00	42.238,57
2	2231	Transferaufwand an Träger des öffentlichen Rechts	241.238,57	199.000,00	42.238,57
2	2232	Transfersaufwand an Beteiligungen	0,00	0,00	0,00
2	2233	Transferaufwand an Unternehmen (mit Finanzunternehmen)	0,00	0,00	0,00
2	2234	Transferaufwand an Haushalte und Organisationen ohne Erwerbscharakter	0,00	0,00	0,00
2	2235	Transferaufwand an das Ausland	0,00	0,00	0,00
2	2236	Investitions- und Tilgungszuschüsse zwischen Unternehmungen und Betrieben der Gebietskörperschaft und der Gebietskörpers	0,00	0,00	0,00
2	2237	Nicht finanzierungswirksamer Transferaufwand	0,00	0,00	0,00
1	224	Finanzaufwand	6.669,00	3.500,00	3.169,00
2	2241	Zinsen aus Finanzschulden Finanzierungsleasing, Forderungskauf und derivativen Finanzinstrumenten mit Grundgeschäft	0,00	0,00	0,00
2	2242	Zinsen und sonstige Aufwendungen aus derivativen Finanzinstrumenten ohne Grundgeschäft	1.915,99	500,00	1.415,99
2	2243	Gewinnentnahmen von Unternehmungen und marktbestimmten Betrieben der Gebietskörperschaft (innerhalb der Gebietskörpers)	0,00	0,00	0,00
2	2244	Sonstiger Finanzaufwand	4.753,01	3.000,00	1.753,01
2	2245	Nicht finanzierungswirksamer Finanzaufwand	0,00	0,00	0,00
SU	22	Summe Aufwendungen	249.036,92	204.900,00	44.136,92
SA0		(0) Nettoergebnis (21-22)	2.711.453,12	2.586.600,00	124.853,12
1	230	Entnahmen von Haushaltsrücklagen 1	0,00	0,00	0,00
2	2301	Entnahmen von Haushaltsrücklagen	0,00	0,00	0,00
1	240	Zuweisung an Haushaltsrücklagen 1	24.267,00	0,00	24.267,00
2	2401	Zuweisung an Haushaltsrücklagen	24.267,00	0,00	24.267,00
SU	23	Summe Haushaltsrücklagen	-24.267,00	0,00	-24.267,00
SA00		Nettoergebnis nach Zuweisung und Entnahmen von Haushaltsrücklagen (Saldo 0 +/-230)	2.687.186,12	2.586.600,00	100.586,12

Finanzierungsrechnung Bereichsbudget

MVAG-Ebene	MVAG-Code	Mittelverwendungs- und -aufbringungsgruppen (2. Ebene)	RA 2023	VA 2023	Differenz
1	311	Einzahlungen aus der operativen Verwaltungstätigkeit	3.607.268,40	3.614.900,00	-7.631,60
2	3111	Einzahlungen aus eigenen Abgaben	1.480.980,47	1.416.900,00	64.080,47
2	3112	Einzahlungen aus Ertragsanteilen	1.397.112,67	1.370.000,00	27.112,67
2	3113	Einzahlungen aus Gebühren	291.202,76	299.200,00	-7.997,24
2	3114	Einzahlungen aus Leistungen	139.394,00	165.100,00	-25.706,00
2	3115	Einzahlungen aus Besitz und wirtschaftlicher Tätigkeit	4.090,04	4.400,00	-309,96
2	3116	Einzahlungen aus Veräußerung von geringwertigen Wirtschaftsgütern (GWG) und sonstige Einzahlungen	294.488,46	359.300,00	-64.811,54
1	312	Einzahlungen aus Transfers (ohne Kapitaltransfers)	619.355,16	502.000,00	117.355,16
2	3121	Transferzahlungen von Trägern des öffentlichen Rechts	612.863,76	490.000,00	122.863,76
2	3122	Transferzahlungen von Beteiligungen	0,00	0,00	0,00
2	3123	Transferzahlungen von Unternehmen (inkl. Finanzunternehmen)	0,00	0,00	0,00
2	3124	Transferzahlungen von Haushalte und Organisationen ohne Erwerbscharakter	6.491,40	12.000,00	-5.508,60
2	3125	Transferzahlungen vom Ausland (öffentliche Rechtsträger)	0,00	0,00	0,00
2	3126	Investitions- und Tilgungszuschüsse zwischen Unternehmungen und Betrieben der Gebietskörperschaft und der Gebietskörpers	0,00	0,00	0,00
1	313	Einzahlungen aus Finanzerträgen	13.855,84	14.200,00	-344,16
2	3131	Einzahlungen aus Zinserträgen	402,60	500,00	-97,40
2	3133	Einzahlungen aus Gewinnentnahmen von marktbestimmten Betrieben	0,00	0,00	0,00
2	3134	Sonstige Einzahlungen aus Finanzerträgen	13.453,24	13.700,00	-246,76
2	3135	Einzahlungen aus Dividenden/Gewinnausschüttungen	0,00	0,00	0,00
SU	31	Summe Einzahlungen operative Gebarung	4.240.479,40	4.131.100,00	109.379,40
1	321	Auszahlungen aus Personalaufwand	872.645,36	896.600,00	-23.954,64
2	3211	Auszahlungen für Personalaufwand Bezüge, Nebengebühren, und Mehrleistungsvergütungen	651.453,49	630.100,00	21.353,49
2	3212	Auszahlungen für gesetzliche und freiwillige Sozialaufwendungen	221.191,87	266.500,00	-45.308,13
2	3213	Auszahlungen aus sonstigem Personalaufwand	0,00	0,00	0,00
1	322	Auszahlungen aus Sachaufwand (ohne Transferaufwand)	1.305.730,21	1.292.100,00	13.630,21
2	3221	Auszahlungen für Gebrauchs- und Verbrauchsgüter, Handelswaren	122.704,32	126.000,00	-3.295,68
2	3222	Auszahlungen für Verwaltungs- und Betriebsaufwand	115.915,06	122.100,00	-6.184,94
2	3223	Auszahlungen für Leasing- und Mietaufwand	216.772,76	131.500,00	85.272,76
2	3224	Auszahlungen für Instandhaltung	125.021,53	216.400,00	-91.378,47
2	3225	Sonstige Auszahlungen aus Sachaufwand	725.316,54	696.100,00	29.216,54
2	3226	Auszahlungen aus der Inanspruchnahme von Haftungen	0,00	0,00	0,00
1	323	Auszahlungen aus Transfers (ohne Kapitaltransfers)	1.483.912,82	1.355.200,00	128.712,82
2	3231	Transferzahlungen an Träger des öffentlichen Rechts	1.226.571,83	1.113.400,00	113.171,83

MVAG-Ebene	MVAG-Code	Mittelverwendungs- und -aufbringungsgruppen (2. Ebene)	RA 2023	VA 2023	Differenz
2	3232	Transferzahlungen an Beteiligungen	0,00	0,00	0,00
2	3233	Transferzahlungen an Unternehmen (inkl. Finanzunternehmen)	162.362,59	153.000,00	9.362,59
2	3234	Transferzahlungen an Haushalte und Organisationen ohne Erwerbscharakter	94.978,40	88.800,00	6.178,40
2	3235	Transferzahlungen an das Ausland	0,00	0,00	0,00
2	3236	Investitions- und Tilgungszuschüsse zwischen Unternehmungen und Betrieben der Gebietskörperschaft und der Gebietskörpers	0,00	0,00	0,00
1	324	Auszahlungen aus Finanzaufwand	51.824,13	46.400,00	5.424,13
2	3241	Auszahlungen für Zinsaufwand für Finanzierungsleasing, für Forderungskauf, für Finanzschulden und derivative Finanzinstr	45.155,13	42.900,00	2.255,13
2	3242	Auszahlungen für Zinsen aus derivativen Finanzinstrumenten ohne Grundgeschäft	1.915,99	500,00	1.415,99
2	3243	Auszahlung aus Gewinnentnahmen von marktbestimmten Betrieben	0,00	0,00	0,00
2	3244	Sonstige Auszahlungen aus Finanzaufwendungen	4.753,01	3.000,00	1.753,01
SU	32	Summe Auszahlungen operative Gebarung	3.714.112,52	3.590.300,00	123.812,52
SA1		Saldo (1) Geldfluss aus der Operativen Gebarung (31 - 32)	526.366,88	540.800,00	-14.433,12
1	331	Einzahlungen aus der Investitionstätigkeit	0,00	0,00	0,00
2	3311	Einzahlungen aus der Veräußerung von immateriellem Vermögen	0,00	0,00	0,00
2	3312	Einzahlungen aus der Veräußerung von Grundstücken und Grundstückseinrichtungen	0,00	0,00	0,00
2	3313	Einzahlungen aus der Veräußerung von Gebäuden und Bauten	0,00	0,00	0,00
2	3314	Einzahlungen aus der Veräußerung von technischen Anlagen, Fahrzeuge und Maschinen	0,00	0,00	0,00
2	3315	Einzahlungen aus der Veräußerung von Amts-, Betriebs- und Geschäftsausstattung	0,00	0,00	0,00
2	3316	Einzahlungen aus der Veräußerung von Kulturgütern	0,00	0,00	0,00
2	3317	Einzahlungen aus der Veräußerung von Beteiligungen	0,00	0,00	0,00
1	332	Einzahlungen aus der Rückzahlung von Darlehen sowie gewährten Vorschüssen	0,00	0,00	0,00
2	3321	Einzahlungen aus Darlehen an Träger des öffentlichen Rechts	0,00	0,00	0,00
2	3322	Einzahlungen aus Darlehen von Beteiligungen	0,00	0,00	0,00
2	3323	Einzahlungen aus Darlehen an Unternehmen und Haushalte	0,00	0,00	0,00
2	3325	Einzahlungen aus Vorschüssen und Anzahlungen	0,00	0,00	0,00
1	333	Einzahlungen aus Kapitaltransfers	200.306,20	134.300,00	66.006,20
2	3331	Kapitaltransferzahlungen von Trägern des öffentlichen Rechts	172.846,53	0,00	172.846,53
2	3332	Kapitaltransferzahlungen von Beteiligungen	0,00	0,00	0,00
2	3333	Kapitaltransferzahlungen von Unternehmen	0,00	109.100,00	-109.100,00
2	3334	Kapitaltransferzahlungen von Haushalten und Organisationen ohne Erwerbscharakter	27.459,67	25.200,00	2.259,67
2	3335	Kapitaltransferzahlungen vom Ausland	0,00	0,00	0,00
SU	33	Summe Einzahlungen investive Gebarung	200.306,20	134.300,00	66.006,20
1	341	Auszahlungen aus der Investitionstätigkeit	369.338,73	451.000,00	-81.661,27
2	3411	Auszahlungen für den Erwerb von immateriellem Vermögen	0,00	0,00	0,00
2	3412	Auszahlungen für den Erwerb von Grundstücken und Grundstückseinrichtungen	199.345,96	333.000,00	-133.654,04
2	3413	Auszahlungen für den Erwerb von Gebäuden und Bauten	140.375,28	107.000,00	33.375,28
2	3414	Auszahlungen für den Erwerb von technischen Anlagen, Fahrzeuge und Maschinen	6.200,00	4.000,00	2.200,00

MVAG-Ebene	MVAG-Code	Mittelverwendungs- und -aufbringungsgruppen (2. Ebene)	RA 2023	VA 2023	Differenz
2	3415	Auszahlungen für den Erwerb von Amts-, Betriebs- und Geschäftsausstattung	23.417,49	7.000,00	16.417,49
2	3416	Auszahlungen für den Erwerb von Kulturgütern	0,00	0,00	0,00
2	3417	Auszahlungen für den Erwerb von Beteiligungen	0,00	0,00	0,00
1	342	Auszahlungen von gewährten Darlehen sowie gewährten Vorschüssen	0,00	0,00	0,00
2	3421	Auszahlung von Darlehen an Träger des öffentlichen Rechts	0,00	0,00	0,00
2	3422	Auszahlung von Darlehen an Beteiligungen	0,00	0,00	0,00
2	3423	Auszahlung von Darlehen an Unternehmen und Haushalte	0,00	0,00	0,00
2	3425	Auszahlungen von Vorschüssen und Anzahlungen	0,00	0,00	0,00
1	343	Auszahlungen aus Kapitaltransfers	155.913,00	153.600,00	2.313,00
2	3431	Kapitaltransferzahlungen an Träger des öffentlichen Rechts	13.393,00	12.600,00	793,00
2	3432	Kapitaltransferzahlungen an Beteiligungen	0,00	0,00	0,00
2	3433	Kapitaltransferzahlungen an Unternehmen (Finanzunternehmen)	80.000,00	80.000,00	0,00
2	3434	Kapitaltransferzahlungen an Haushalte und Organisationen ohne Erwerbscharakter	62.520,00	61.000,00	1.520,00
2	3435	Kapitaltransferzahlungen an das Ausland	0,00	0,00	0,00
SU	34	Summe Auszahlungen investive Gebarung	525.251,73	604.600,00	-79.348,27
SA2		Saldo (2) Geldfluss aus der Investiven Gebarung (33 - 34)	-324.945,53	-470.300,00	145.354,47
SA3		Saldo (3) Nettofinanzierungssaldo (Saldo 1+ Saldo 2)	201.421,35	70.500,00	130.921,35
1	351	Einzahlungen aus der Aufnahme von Finanzschulden	0,00	0,00	0,00
2	3511	Einzahlungen aus empfangenen Darlehen von öffentlichen Körperschaften und Rechtsträgern	0,00	0,00	0,00
2	3512	Einzahlungen aus empfangenen Darlehen von Beteiligungen	0,00	0,00	0,00
2	3513	Einzahlungen aus empfangenen Darlehen von Unternehmen und privaten Haushalten	0,00	0,00	0,00
2	3514	Einzahlungen aus Finanzschulden (Finanzunternehmen)	0,00	0,00	0,00
1	353	Einzahlungen infolge eines Kapitaltausch bei derivativen Finanzinstrumenten mit Grundgeschäft	0,00	0,00	0,00
2	3530	Einzahlungen infolge eines Kapitaltausch bei derivativen Finanzinstrumenten mit Grundgeschäft	0,00	0,00	0,00
1	355	Einzahlungen aus dem Abgang von Finanzinstrumenten	0,00	0,00	0,00
2	3550	Einzahlungen aus dem Abgang von Finanzinstrumenten	0,00	0,00	0,00
SU	35	Summe Einzahlungen aus der Finanzierungstätigkeit	0,00	0,00	0,00
1	361	Auszahlungen aus der Tilgung von Finanzschulden	390.893,71	348.200,00	42.693,71
2	3611	Auszahlungen aus empfangenen Darlehen von öffentlichen Körperschaften und Rechtsträgern	0,00	0,00	0,00
2	3612	Auszahlungen aus empfangenen Darlehen von Beteiligungen	0,00	0,00	0,00
2	3613	Auszahlungen aus empfangenen Darlehen von Unternehmen und privaten Haushalten	0,00	0,00	0,00
2	3614	Auszahlungen aus Finanzschulden	374.333,71	278.200,00	96.133,71
2	3615	Auszahlung aus der Rückzahlung von Leasingverbindlichkeiten	16.560,00	70.000,00	-53.440,00
1	363	Auszahlungen infolge eines Kapitaltausch bei derivativen Finanzinstrumenten mit Grundgeschäft	0,00	0,00	0,00
2	3630	Auszahlungen infolge eines Kapitaltausch bei derivativen Finanzinstrumenten mit Grundgeschäft	0,00	0,00	0,00
1	365	Auszahlungen für den Erwerb von Finanzinstrumenten	0,00	0,00	0,00
2	3650	Auszahlungen für den Erwerb von Finanzinstrumenten	0,00	0,00	0,00

MVAG-Ebene	MVAG-Code	Mittelverwendungs- und -aufbringungsgruppen (2. Ebene)	RA 2023	VA 2023	Differenz
SU	36	Summe Auszahlungen aus der Finanzierungstätigkeit	390.893,71	348.200,00	42.693,71
SA4		Saldo (4) Geldfluss aus der Finanzierungstätigkeit (35 - 36)	-390.893,71	-348.200,00	-42.693,71
SA5		Saldo (5) Geldfluss aus der voranschlagswirksamen Gebarung (Saldo 3 + Saldo 4)	-189.472,36	-277.700,00	88.227,64
1	411	Einzahlungen aus nicht voranschlagswirksamen Forderungen	88.199,27	0,00	88.199,27
2	4110	Einzahlungen aus nicht voranschlagswirksamen Forderungen	88.199,27	0,00	88.199,27
1	412	Einzahlungen aus nicht voranschlagswirksamen Verbindlichkeiten	352.795,21	0,00	352.795,21
2	4120	Einzahlungen aus nicht voranschlagswirksamen Verbindlichkeiten	352.795,21	0,00	352.795,21
1	413	Einzahlungen aus der Aufnahme von zur Kassenstärkung eingegangenen Gelverbindlichkeiten (Barvorlagen)	0,00	0,00	0,00
2	4130	Einzahlungen aus der Aufnahme von zur Kassenstärkung eingegangenen Gelverbindlichkeiten (Barvorlagen)	0,00	0,00	0,00
SU	41	Summe Einzahlungen aus der nicht voranschlagswirksamen Gebarung	440.994,48	0,00	440.994,48
1	421	Auszahlungen aus nicht voranschlagswirksamen Forderungen	112.034,68	0,00	112.034,68
2	4210	Auszahlungen aus nicht voranschlagswirksamen Forderungen	112.034,68	0,00	112.034,68
1	422	Auszahlungen aus nicht voranschlagswirksamen Verbindlichkeiten	324.905,81	0,00	324.905,81
2	4220	Auszahlungen aus nicht voranschlagswirksamen Verbindlichkeiten	324.905,81	0,00	324.905,81
1	423	Auszahlungen zur Tilgung von zur Kassenstärkung eingegangenen Geldverbindlichkeiten (Barvorlagen)	0,00	0,00	0,00
2	4230	Auszahlungen zur Tilgung von zur Kassenstärkung eingegangenen Geldverbindlichkeiten (Barvorlagen)	0,00	0,00	0,00
SU	42	Summe Auszahlungen aus der nicht voranschlagswirksamen Gebarung	436.940,49	0,00	436.940,49
SA6		Geldfluss aus der nicht voranschlagswirksamen Gebarung	4.053,99	0,00	4.053,99
SA7		Veränderung an Liquidem Mitteln (Saldo 5 + Saldo 6)	-185.418,37	-277.700,00	92.281,63
Verprobung		Veränderung der Summe aus liquiden Mittel und aus überzogenen Konten bei Kreditinstituten (Endbestand - Anfangsbestand)	-185.418,37	0,00	0,00
A		Anfangsbestand liquide Mittel (115 zum 31.12.2022)	479.583,16	0,00	0,00
B		Anfangsbestand der überzogenen Konten bei Kreditinstituten (1511 zum 31.12.2022)	0,00	0,00	0,00
C		Endbestand liquide Mittel (115 zum 31.12.2023)	294.164,79	0,00	0,00
D		Endbestand der überzogenen Konten bei Kreditinstituten (1511 zum 31.12.2023)	0,00	0,00	0,00
		Zahlungsmittelreserven vom Endstand liquide Mittel (1152 zum 31.12.2023)	71.620,70	0,00	0,00

Finanzierungsrechnung Bereichsbudget 0

MVAG-Ebene	MVAG-Code	Mittelverwendungs- und -aufbringungsgruppen (2. Ebene)	RA 2023	VA 2023	Differenz
1	311	Einzahlungen aus der operativen Verwaltungstätigkeit	64.231,40	83.200,00	-18.968,60
2	3111	Einzahlungen aus eigenen Abgaben	0,00	0,00	0,00
2	3112	Einzahlungen aus Ertragsanteilen	0,00	0,00	0,00
2	3113	Einzahlungen aus Gebühren	0,00	0,00	0,00
2	3114	Einzahlungen aus Leistungen	34.514,57	49.100,00	-14.585,43
2	3115	Einzahlungen aus Besitz und wirtschaftlicher Tätigkeit	0,00	0,00	0,00
2	3116	Einzahlungen aus Veräußerung von geringwertigen Wirtschaftsgütern (GWG) und sonstige Einzahlungen	29.716,83	34.100,00	-4.383,17
1	312	Einzahlungen aus Transfers (ohne Kapitaltransfers)	80.000,00	80.000,00	0,00
2	3121	Transferzahlungen von Trägern des öffentlichen Rechts	80.000,00	80.000,00	0,00
2	3122	Transferzahlungen von Beteiligungen	0,00	0,00	0,00
2	3123	Transferzahlungen von Unternehmen (inkl. Finanzunternehmen)	0,00	0,00	0,00
2	3124	Transferzahlungen von Haushalte und Organisationen ohne Erwerbscharakter	0,00	0,00	0,00
2	3125	Transferzahlungen vom Ausland (öffentliche Rechtsträger)	0,00	0,00	0,00
2	3126	Investitions- und Tilgungszuschüsse zwischen Unternehmungen und Betrieben der Gebietskörperschaft und der Gebietskörpers	0,00	0,00	0,00
1	313	Einzahlungen aus Finanzerträgen	0,00	0,00	0,00
2	3131	Einzahlungen aus Zinserträgen	0,00	0,00	0,00
2	3133	Einzahlungen aus Gewinnentnahmen von marktbestimmten Betrieben	0,00	0,00	0,00
2	3134	Sonstige Einzahlungen aus Finanzerträgen	0,00	0,00	0,00
2	3135	Einzahlungen aus Dividenden/Gewinnausschüttungen	0,00	0,00	0,00
SU	31	Summe Einzahlungen operative Gebarung	144.231,40	163.200,00	-18.968,60
1	321	Auszahlungen aus Personalaufwand	270.946,67	328.400,00	-57.453,33
2	3211	Auszahlungen für Personalaufwand Bezüge, Nebengebühren, und Mehrleistungsvergütungen	160.103,98	169.100,00	-8.996,02
2	3212	Auszahlungen für gesetzliche und freiwillige Sozialaufwendungen	110.842,69	159.300,00	-48.457,31
2	3213	Auszahlungen aus sonstigem Personalaufwand	0,00	0,00	0,00
1	322	Auszahlungen aus Sachaufwand (ohne Transferaufwand)	290.043,09	264.000,00	26.043,09
2	3221	Auszahlungen für Gebrauchs- und Verbrauchsgüter, Handelswaren	18.275,04	19.500,00	-1.224,96
2	3222	Auszahlungen für Verwaltungs- und Betriebsaufwand	22.709,51	19.400,00	3.309,51
2	3223	Auszahlungen für Leasing- und Mietaufwand	74.882,85	76.500,00	-1.617,15
2	3224	Auszahlungen für Instandhaltung	0,00	500,00	-500,00
2	3225	Sonstige Auszahlungen aus Sachaufwand	174.175,69	148.100,00	26.075,69
2	3226	Auszahlungen aus der Inanspruchnahme von Haftungen	0,00	0,00	0,00
1	323	Auszahlungen aus Transfers (ohne Kapitaltransfers)	10.295,42	17.700,00	-7.404,58
2	3231	Transferzahlungen an Träger des öffentlichen Rechts	9.995,42	17.100,00	-7.104,58

MVAG-Ebene	MVAG-Code	Mittelverwendungs- und -aufbringungsgruppen (2. Ebene)	RA 2023	VA 2023	Differenz
2	3232	Transferzahlungen an Beteiligungen	0,00	0,00	0,00
2	3233	Transferzahlungen an Unternehmen (inkl. Finanzunternehmen)	0,00	0,00	0,00
2	3234	Transferzahlungen an Haushalte und Organisationen ohne Erwerbscharakter	300,00	600,00	-300,00
2	3235	Transferzahlungen an das Ausland	0,00	0,00	0,00
2	3236	Investitions- und Tilgungszuschüsse zwischen Unternehmungen und Betrieben der Gebietskörperschaft und der Gebietskörpers	0,00	0,00	0,00
1	324	Auszahlungen aus Finanzaufwand	0,00	0,00	0,00
2	3241	Auszahlungen für Zinsaufwand für Finanzierungsleasing, für Forderungskauf, für Finanzschulden und derivative Finanzinstr	0,00	0,00	0,00
2	3242	Auszahlungen für Zinsen aus derivativen Finanzinstrumenten ohne Grundgeschäft	0,00	0,00	0,00
2	3243	Auszahlung aus Gewinnentnahmen von marktbestimmten Betrieben	0,00	0,00	0,00
2	3244	Sonstige Auszahlungen aus Finanzaufwendungen	0,00	0,00	0,00
SU	32	Summe Auszahlungen operative Gebarung	571.285,18	610.100,00	-38.814,82
SA1		Saldo (1) Geldfluss aus der Operativen Gebarung (31 - 32)	-427.053,78	-446.900,00	19.846,22
1	331	Einzahlungen aus der Investitionstätigkeit	0,00	0,00	0,00
2	3311	Einzahlungen aus der Veräußerung von immateriellem Vermögen	0,00	0,00	0,00
2	3312	Einzahlungen aus der Veräußerung von Grundstücken und Grundstückseinrichtungen	0,00	0,00	0,00
2	3313	Einzahlungen aus der Veräußerung von Gebäuden und Bauten	0,00	0,00	0,00
2	3314	Einzahlungen aus der Veräußerung von technischen Anlagen, Fahrzeuge und Maschinen	0,00	0,00	0,00
2	3315	Einzahlungen aus der Veräußerung von Amts-, Betriebs- und Geschäftsausstattung	0,00	0,00	0,00
2	3316	Einzahlungen aus der Veräußerung von Kulturgütern	0,00	0,00	0,00
2	3317	Einzahlungen aus der Veräußerung von Beteiligungen	0,00	0,00	0,00
1	332	Einzahlungen aus der Rückzahlung von Darlehen sowie gewährten Vorschüssen	0,00	0,00	0,00
2	3321	Einzahlungen aus Darlehen an Träger des öffentlichen Rechts	0,00	0,00	0,00
2	3322	Einzahlungen aus Darlehen von Beteiligungen	0,00	0,00	0,00
2	3323	Einzahlungen aus Darlehen an Unternehmen und Haushalte	0,00	0,00	0,00
2	3325	Einzahlungen aus Vorschüssen und Anzahlungen	0,00	0,00	0,00
1	333	Einzahlungen aus Kapitaltransfers	0,00	0,00	0,00
2	3331	Kapitaltransferzahlungen von Trägern des öffentlichen Rechts	0,00	0,00	0,00
2	3332	Kapitaltransferzahlungen von Beteiligungen	0,00	0,00	0,00
2	3333	Kapitaltransferzahlungen von Unternehmen	0,00	0,00	0,00
2	3334	Kapitaltransferzahlungen von Haushalten und Organisationen ohne Erwerbscharakter	0,00	0,00	0,00
2	3335	Kapitaltransferzahlungen vom Ausland	0,00	0,00	0,00
SU	33	Summe Einzahlungen investive Gebarung	0,00	0,00	0,00
1	341	Auszahlungen aus der Investitionstätigkeit	0,00	33.100,00	-33.100,00
2	3411	Auszahlungen für den Erwerb von immateriellem Vermögen	0,00	0,00	0,00
2	3412	Auszahlungen für den Erwerb von Grundstücken und Grundstückseinrichtungen	0,00	32.100,00	-32.100,00
2	3413	Auszahlungen für den Erwerb von Gebäuden und Bauten	0,00	0,00	0,00
2	3414	Auszahlungen für den Erwerb von technischen Anlagen, Fahrzeuge und Maschinen	0,00	0,00	0,00

MVAG-Ebene	MVAG-Code	Mittelverwendungs- und -aufbringungsgruppen (2. Ebene)	RA 2023	VA 2023	Differenz
2	3415	Auszahlungen für den Erwerb von Amts-, Betriebs- und Geschäftsausstattung	0,00	1.000,00	-1.000,00
2	3416	Auszahlungen für den Erwerb von Kulturgütern	0,00	0,00	0,00
2	3417	Auszahlungen für den Erwerb von Beteiligungen	0,00	0,00	0,00
1	342	Auszahlungen von gewährten Darlehen sowie gewährten Vorschüssen	0,00	0,00	0,00
2	3421	Auszahlung von Darlehen an Träger des öffentlichen Rechts	0,00	0,00	0,00
2	3422	Auszahlung von Darlehen an Beteiligungen	0,00	0,00	0,00
2	3423	Auszahlung von Darlehen an Unternehmen und Haushalte	0,00	0,00	0,00
2	3425	Auszahlungen von Vorschüssen und Anzahlungen	0,00	0,00	0,00
1	343	Auszahlungen aus Kapitaltransfers	80.000,00	80.000,00	0,00
2	3431	Kapitaltransferzahlungen an Träger des öffentlichen Rechts	0,00	0,00	0,00
2	3432	Kapitaltransferzahlungen an Beteiligungen	0,00	0,00	0,00
2	3433	Kapitaltransferzahlungen an Unternehmen (Finanzunternehmen)	80.000,00	80.000,00	0,00
2	3434	Kapitaltransferzahlungen an Haushalte und Organisationen ohne Erwerbscharakter	0,00	0,00	0,00
2	3435	Kapitaltransferzahlungen an das Ausland	0,00	0,00	0,00
SU	34	Summe Auszahlungen investive Gebarung	80.000,00	113.100,00	-33.100,00
SA2		Saldo (2) Geldfluss aus der Investiven Gebarung (33 - 34)	-80.000,00	-113.100,00	33.100,00
SA3		Saldo (3) Nettofinanzierungssaldo (Saldo 1+ Saldo 2)	-507.053,78	-560.000,00	52.946,22
1	351	Einzahlungen aus der Aufnahme von Finanzschulden	0,00	0,00	0,00
2	3511	Einzahlungen aus empfangenen Darlehen von öffentlichen Körperschaften und Rechtsträgern	0,00	0,00	0,00
2	3512	Einzahlungen aus empfangenen Darlehen von Beteiligungen	0,00	0,00	0,00
2	3513	Einzahlungen aus empfangenen Darlehen von Unternehmen und privaten Haushalten	0,00	0,00	0,00
2	3514	Einzahlungen aus Finanzschulden (Finanzunternehmen)	0,00	0,00	0,00
1	353	Einzahlungen infolge eines Kapitaltausch bei derivativen Finanzinstrumenten mit Grundgeschäft	0,00	0,00	0,00
2	3530	Einzahlungen infolge eines Kapitaltausch bei derivativen Finanzinstrumenten mit Grundgeschäft	0,00	0,00	0,00
1	355	Einzahlungen aus dem Abgang von Finanzinstrumenten	0,00	0,00	0,00
2	3550	Einzahlungen aus dem Abgang von Finanzinstrumenten	0,00	0,00	0,00
SU	35	Summe Einzahlungen aus der Finanzierungstätigkeit	0,00	0,00	0,00
1	361	Auszahlungen aus der Tilgung von Finanzschulden	0,00	0,00	0,00
2	3611	Auszahlungen aus empfangenen Darlehen von öffentlichen Körperschaften und Rechtsträgern	0,00	0,00	0,00
2	3612	Auszahlungen aus empfangenen Darlehen von Beteiligungen	0,00	0,00	0,00
2	3613	Auszahlungen aus empfangenen Darlehen von Unternehmen und privaten Haushalten	0,00	0,00	0,00
2	3614	Auszahlungen aus Finanzschulden	0,00	0,00	0,00
2	3615	Auszahlung aus der Rückzahlung von Leasingverbindlichkeiten	0,00	0,00	0,00
1	363	Auszahlungen infolge eines Kapitaltausch bei derivativen Finanzinstrumenten mit Grundgeschäft	0,00	0,00	0,00
2	3630	Auszahlungen infolge eines Kapitaltausch bei derivativen Finanzinstrumenten mit Grundgeschäft	0,00	0,00	0,00
1	365	Auszahlungen für den Erwerb von Finanzinstrumenten	0,00	0,00	0,00
2	3650	Auszahlungen für den Erwerb von Finanzinstrumenten	0,00	0,00	0,00

MVAG-Ebene	MVAG-Code	Mittelverwendungs- und -aufbringungsgruppen (2. Ebene)	RA 2023	VA 2023	Differenz
SU	36	Summe Auszahlungen aus der Finanzierungstätigkeit	0,00	0,00	0,00
SA4		Saldo (4) Geldfluss aus der Finanzierungstätigkeit (35 - 36)	0,00	0,00	0,00
SA5		Saldo (5) Geldfluss aus der voranschlagswirksamen Gebarung (Saldo 3 + Saldo 4)	-507.053,78	-560.000,00	52.946,22
1	411	Einzahlungen aus nicht voranschlagswirksamen Forderungen	0,00	0,00	0,00
2	4110	Einzahlungen aus nicht voranschlagswirksamen Forderungen	0,00	0,00	0,00
1	412	Einzahlungen aus nicht voranschlagswirksamen Verbindlichkeiten	0,00	0,00	0,00
2	4120	Einzahlungen aus nicht voranschlagswirksamen Verbindlichkeiten	0,00	0,00	0,00
1	413	Einzahlungen aus der Aufnahme von zur Kassenstärkung eingegangenen Gelverbindlichkeiten (Barvorlagen)	0,00	0,00	0,00
2	4130	Einzahlungen aus der Aufnahme von zur Kassenstärkung eingegangenen Gelverbindlichkeiten (Barvorlagen)	0,00	0,00	0,00
SU	41	Summe Einzahlungen aus der nicht voranschlagswirksamen Gebarung	0,00	0,00	0,00
1	421	Auszahlungen aus nicht voranschlagswirksamen Forderungen	0,00	0,00	0,00
2	4210	Auszahlungen aus nicht voranschlagswirksamen Forderungen	0,00	0,00	0,00
1	422	Auszahlungen aus nicht voranschlagswirksamen Verbindlichkeiten	0,00	0,00	0,00
2	4220	Auszahlungen aus nicht voranschlagswirksamen Verbindlichkeiten	0,00	0,00	0,00
1	423	Auszahlungen zur Tilgung von zur Kassenstärkung eingegangenen Geldverbindlichkeiten (Barvorlagen)	0,00	0,00	0,00
2	4230	Auszahlungen zur Tilgung von zur Kassenstärkung eingegangenen Geldverbindlichkeiten (Barvorlagen)	0,00	0,00	0,00
SU	42	Summe Auszahlungen aus der nicht voranschlagswirksamen Gebarung	0,00	0,00	0,00
SA6		Geldfluss aus der nicht voranschlagswirksamen Gebarung	0,00	0,00	0,00
SA7		Veränderung an Liquidem Mitteln (Saldo 5 + Saldo 6)	-507.053,78	-560.000,00	52.946,22
Verprobung		Veränderung der Summe aus liquiden Mittel und aus überzogenen Konten bei Kreditinstituten (Endbestand - Anfangsbestand)	-185.418,37	0,00	0,00
A		Anfangsbestand liquide Mittel (115 zum 31.12.2022)	479.583,16	0,00	0,00
B		Anfangsbestand der überzogenen Konten bei Kreditinstituten (1511 zum 31.12.2022)	0,00	0,00	0,00
C		Endbestand liquide Mittel (115 zum 31.12.2023)	294.164,79	0,00	0,00
D		Endbestand der überzogenen Konten bei Kreditinstituten (1511 zum 31.12.2023)	0,00	0,00	0,00
		Zahlungsmittelreserven vom Endstand liquide Mittel (1152 zum 31.12.2023)	71.620,70	0,00	0,00

Finanzierungsrechnung Bereichsbudget 1

MVAG-Ebene	MVAG-Code	Mittelverwendungs- und -aufbringungsgruppen (2. Ebene)	RA 2023	VA 2023	Differenz
1	311	Einzahlungen aus der operativen Verwaltungstätigkeit	11.803,67	27.200,00	-15.396,33
2	3111	Einzahlungen aus eigenen Abgaben	0,00	0,00	0,00
2	3112	Einzahlungen aus Ertragsanteilen	0,00	0,00	0,00
2	3113	Einzahlungen aus Gebühren	0,00	0,00	0,00
2	3114	Einzahlungen aus Leistungen	0,00	100,00	-100,00
2	3115	Einzahlungen aus Besitz und wirtschaftlicher Tätigkeit	0,00	0,00	0,00
2	3116	Einzahlungen aus Veräußerung von geringwertigen Wirtschaftsgütern (GWG) und sonstige Einzahlungen	11.803,67	27.100,00	-15.296,33
1	312	Einzahlungen aus Transfers (ohne Kapitaltransfers)	0,00	0,00	0,00
2	3121	Transferzahlungen von Trägern des öffentlichen Rechts	0,00	0,00	0,00
2	3122	Transferzahlungen von Beteiligungen	0,00	0,00	0,00
2	3123	Transferzahlungen von Unternehmen (inkl. Finanzunternehmen)	0,00	0,00	0,00
2	3124	Transferzahlungen von Haushalte und Organisationen ohne Erwerbscharakter	0,00	0,00	0,00
2	3125	Transferzahlungen vom Ausland (öffentliche Rechtsträger)	0,00	0,00	0,00
2	3126	Investitions- und Tilgungszuschüsse zwischen Unternehmungen und Betrieben der Gebietskörperschaft und der Gebietskörpers	0,00	0,00	0,00
1	313	Einzahlungen aus Finanzerträgen	0,00	0,00	0,00
2	3131	Einzahlungen aus Zinserträgen	0,00	0,00	0,00
2	3133	Einzahlungen aus Gewinnentnahmen von marktbestimmten Betrieben	0,00	0,00	0,00
2	3134	Sonstige Einzahlungen aus Finanzerträgen	0,00	0,00	0,00
2	3135	Einzahlungen aus Dividenden/Gewinnausschüttungen	0,00	0,00	0,00
SU	31	Summe Einzahlungen operative Gebarung	11.803,67	27.200,00	-15.396,33
1	321	Auszahlungen aus Personalaufwand	0,00	0,00	0,00
2	3211	Auszahlungen für Personalaufwand Bezüge, Nebengebühren, und Mehrleistungsvergütungen	0,00	0,00	0,00
2	3212	Auszahlungen für gesetzliche und freiwillige Sozialaufwendungen	0,00	0,00	0,00
2	3213	Auszahlungen aus sonstigem Personalaufwand	0,00	0,00	0,00
1	322	Auszahlungen aus Sachaufwand (ohne Transferaufwand)	94.222,14	100.300,00	-6.077,86
2	3221	Auszahlungen für Gebrauchs- und Verbrauchsgüter, Handelswaren	18.501,05	17.100,00	1.401,05
2	3222	Auszahlungen für Verwaltungs- und Betriebsaufwand	10.544,58	10.900,00	-355,42
2	3223	Auszahlungen für Leasing- und Mietaufwand	519,82	300,00	219,82
2	3224	Auszahlungen für Instandhaltung	48.304,10	50.000,00	-1.695,90
2	3225	Sonstige Auszahlungen aus Sachaufwand	16.352,59	22.000,00	-5.647,41
2	3226	Auszahlungen aus der Inanspruchnahme von Haftungen	0,00	0,00	0,00
1	323	Auszahlungen aus Transfers (ohne Kapitaltransfers)	4.418,52	4.600,00	-181,48
2	3231	Transferzahlungen an Träger des öffentlichen Rechts	4.273,22	4.300,00	-26,78

MVAG-Ebene	MVAG-Code	Mittelverwendungs- und -aufbringungsgruppen (2. Ebene)	RA 2023	VA 2023	Differenz
2	3232	Transferzahlungen an Beteiligungen	0,00	0,00	0,00
2	3233	Transferzahlungen an Unternehmen (inkl. Finanzunternehmen)	0,00	0,00	0,00
2	3234	Transferzahlungen an Haushalte und Organisationen ohne Erwerbscharakter	145,30	300,00	-154,70
2	3235	Transferzahlungen an das Ausland	0,00	0,00	0,00
2	3236	Investitions- und Tilgungszuschüsse zwischen Unternehmungen und Betrieben der Gebietskörperschaft und der Gebietskörpers	0,00	0,00	0,00
1	324	Auszahlungen aus Finanzaufwand	5.762,57	7.100,00	-1.337,43
2	3241	Auszahlungen für Zinsaufwand für Finanzierungsleasing, für Forderungskauf, für Finanzschulden und derivative Finanzinstr	5.762,57	7.100,00	-1.337,43
2	3242	Auszahlungen für Zinsen aus derivativen Finanzinstrumenten ohne Grundgeschäft	0,00	0,00	0,00
2	3243	Auszahlung aus Gewinnentnahmen von marktbestimmten Betrieben	0,00	0,00	0,00
2	3244	Sonstige Auszahlungen aus Finanzaufwendungen	0,00	0,00	0,00
SU	32	Summe Auszahlungen operative Gebarung	104.403,23	112.000,00	-7.596,77
SA1		Saldo (1) Geldfluss aus der Operativen Gebarung (31 - 32)	-92.599,56	-84.800,00	-7.799,56
1	331	Einzahlungen aus der Investitionstätigkeit	0,00	0,00	0,00
2	3311	Einzahlungen aus der Veräußerung von immateriellem Vermögen	0,00	0,00	0,00
2	3312	Einzahlungen aus der Veräußerung von Grundstücken und Grundstückseinrichtungen	0,00	0,00	0,00
2	3313	Einzahlungen aus der Veräußerung von Gebäuden und Bauten	0,00	0,00	0,00
2	3314	Einzahlungen aus der Veräußerung von technischen Anlagen, Fahrzeuge und Maschinen	0,00	0,00	0,00
2	3315	Einzahlungen aus der Veräußerung von Amts-, Betriebs- und Geschäftsausstattung	0,00	0,00	0,00
2	3316	Einzahlungen aus der Veräußerung von Kulturgütern	0,00	0,00	0,00
2	3317	Einzahlungen aus der Veräußerung von Beteiligungen	0,00	0,00	0,00
1	332	Einzahlungen aus der Rückzahlung von Darlehen sowie gewährten Vorschüssen	0,00	0,00	0,00
2	3321	Einzahlungen aus Darlehen an Träger des öffentlichen Rechts	0,00	0,00	0,00
2	3322	Einzahlungen aus Darlehen von Beteiligungen	0,00	0,00	0,00
2	3323	Einzahlungen aus Darlehen an Unternehmen und Haushalte	0,00	0,00	0,00
2	3325	Einzahlungen aus Vorschüssen und Anzahlungen	0,00	0,00	0,00
1	333	Einzahlungen aus Kapitaltransfers	21.490,00	0,00	21.490,00
2	3331	Kapitaltransferzahlungen von Trägern des öffentlichen Rechts	21.490,00	0,00	21.490,00
2	3332	Kapitaltransferzahlungen von Beteiligungen	0,00	0,00	0,00
2	3333	Kapitaltransferzahlungen von Unternehmen	0,00	0,00	0,00
2	3334	Kapitaltransferzahlungen von Haushalten und Organisationen ohne Erwerbscharakter	0,00	0,00	0,00
2	3335	Kapitaltransferzahlungen vom Ausland	0,00	0,00	0,00
SU	33	Summe Einzahlungen investive Gebarung	21.490,00	0,00	21.490,00
1	341	Auszahlungen aus der Investitionstätigkeit	28.638,08	16.000,00	12.638,08
2	3411	Auszahlungen für den Erwerb von immateriellem Vermögen	0,00	0,00	0,00
2	3412	Auszahlungen für den Erwerb von Grundstücken und Grundstückseinrichtungen	0,00	0,00	0,00
2	3413	Auszahlungen für den Erwerb von Gebäuden und Bauten	9.321,44	10.000,00	-678,56
2	3414	Auszahlungen für den Erwerb von technischen Anlagen, Fahrzeuge und Maschinen	0,00	0,00	0,00

MVAG-Ebene	MVAG-Code	Mittelverwendungs- und -aufbringungsgruppen (2. Ebene)	RA 2023	VA 2023	Differenz
2	3415	Auszahlungen für den Erwerb von Amts-, Betriebs- und Geschäftsausstattung	19.316,64	6.000,00	13.316,64
2	3416	Auszahlungen für den Erwerb von Kulturgütern	0,00	0,00	0,00
2	3417	Auszahlungen für den Erwerb von Beteiligungen	0,00	0,00	0,00
1	342	Auszahlungen von gewährten Darlehen sowie gewährten Vorschüssen	0,00	0,00	0,00
2	3421	Auszahlung von Darlehen an Träger des öffentlichen Rechts	0,00	0,00	0,00
2	3422	Auszahlung von Darlehen an Beteiligungen	0,00	0,00	0,00
2	3423	Auszahlung von Darlehen an Unternehmen und Haushalte	0,00	0,00	0,00
2	3425	Auszahlungen von Vorschüssen und Anzahlungen	0,00	0,00	0,00
1	343	Auszahlungen aus Kapitaltransfers	0,00	0,00	0,00
2	3431	Kapitaltransferzahlungen an Träger des öffentlichen Rechts	0,00	0,00	0,00
2	3432	Kapitaltransferzahlungen an Beteiligungen	0,00	0,00	0,00
2	3433	Kapitaltransferzahlungen an Unternehmen (Finanzunternehmen)	0,00	0,00	0,00
2	3434	Kapitaltransferzahlungen an Haushalte und Organisationen ohne Erwerbscharakter	0,00	0,00	0,00
2	3435	Kapitaltransferzahlungen an das Ausland	0,00	0,00	0,00
SU	34	Summe Auszahlungen investive Gebarung	28.638,08	16.000,00	12.638,08
SA2		Saldo (2) Geldfluss aus der Investiven Gebarung (33 - 34)	-7.148,08	-16.000,00	8.851,92
SA3		Saldo (3) Nettofinanzierungssaldo (Saldo 1+ Saldo 2)	-99.747,64	-100.800,00	1.052,36
1	351	Einzahlungen aus der Aufnahme von Finanzschulden	0,00	0,00	0,00
2	3511	Einzahlungen aus empfangenen Darlehen von öffentlichen Körperschaften und Rechtsträgern	0,00	0,00	0,00
2	3512	Einzahlungen aus empfangenen Darlehen von Beteiligungen	0,00	0,00	0,00
2	3513	Einzahlungen aus empfangenen Darlehen von Unternehmen und privaten Haushalten	0,00	0,00	0,00
2	3514	Einzahlungen aus Finanzschulden (Finanzunternehmen)	0,00	0,00	0,00
1	353	Einzahlungen infolge eines Kapitaltausch bei derivativen Finanzinstrumenten mit Grundgeschäft	0,00	0,00	0,00
2	3530	Einzahlungen infolge eines Kapitaltausch bei derivativen Finanzinstrumenten mit Grundgeschäft	0,00	0,00	0,00
1	355	Einzahlungen aus dem Abgang von Finanzinstrumenten	0,00	0,00	0,00
2	3550	Einzahlungen aus dem Abgang von Finanzinstrumenten	0,00	0,00	0,00
SU	35	Summe Einzahlungen aus der Finanzierungstätigkeit	0,00	0,00	0,00
1	361	Auszahlungen aus der Tilgung von Finanzschulden	28.000,00	26.300,00	1.700,00
2	3611	Auszahlungen aus empfangenen Darlehen von öffentlichen Körperschaften und Rechtsträgern	0,00	0,00	0,00
2	3612	Auszahlungen aus empfangenen Darlehen von Beteiligungen	0,00	0,00	0,00
2	3613	Auszahlungen aus empfangenen Darlehen von Unternehmen und privaten Haushalten	0,00	0,00	0,00
2	3614	Auszahlungen aus Finanzschulden	28.000,00	26.300,00	1.700,00
2	3615	Auszahlung aus der Rückzahlung von Leasingverbindlichkeiten	0,00	0,00	0,00
1	363	Auszahlungen infolge eines Kapitaltausch bei derivativen Finanzinstrumenten mit Grundgeschäft	0,00	0,00	0,00
2	3630	Auszahlungen infolge eines Kapitaltausch bei derivativen Finanzinstrumenten mit Grundgeschäft	0,00	0,00	0,00
1	365	Auszahlungen für den Erwerb von Finanzinstrumenten	0,00	0,00	0,00
2	3650	Auszahlungen für den Erwerb von Finanzinstrumenten	0,00	0,00	0,00

MVAG-Ebene	MVAG-Code	Mittelverwendungs- und -aufbringungsgruppen (2. Ebene)	RA 2023	VA 2023	Differenz
SU	36	Summe Auszahlungen aus der Finanzierungstätigkeit	28.000,00	26.300,00	1.700,00
SA4		Saldo (4) Geldfluss aus der Finanzierungstätigkeit (35 - 36)	-28.000,00	-26.300,00	-1.700,00
SA5		Saldo (5) Geldfluss aus der voranschlagswirksamen Gebarung (Saldo 3 + Saldo 4)	-127.747,64	-127.100,00	-647,64
1	411	Einzahlungen aus nicht voranschlagswirksamen Forderungen	0,00	0,00	0,00
2	4110	Einzahlungen aus nicht voranschlagswirksamen Forderungen	0,00	0,00	0,00
1	412	Einzahlungen aus nicht voranschlagswirksamen Verbindlichkeiten	0,00	0,00	0,00
2	4120	Einzahlungen aus nicht voranschlagswirksamen Verbindlichkeiten	0,00	0,00	0,00
1	413	Einzahlungen aus der Aufnahme von zur Kassenstärkung eingegangenen Gelverbindlichkeiten (Barvorlagen)	0,00	0,00	0,00
2	4130	Einzahlungen aus der Aufnahme von zur Kassenstärkung eingegangenen Gelverbindlichkeiten (Barvorlagen)	0,00	0,00	0,00
SU	41	Summe Einzahlungen aus der nicht voranschlagswirksamen Gebarung	0,00	0,00	0,00
1	421	Auszahlungen aus nicht voranschlagswirksamen Forderungen	0,00	0,00	0,00
2	4210	Auszahlungen aus nicht voranschlagswirksamen Forderungen	0,00	0,00	0,00
1	422	Auszahlungen aus nicht voranschlagswirksamen Verbindlichkeiten	0,00	0,00	0,00
2	4220	Auszahlungen aus nicht voranschlagswirksamen Verbindlichkeiten	0,00	0,00	0,00
1	423	Auszahlungen zur Tilgung von zur Kassenstärkung eingegangenen Geldverbindlichkeiten (Barvorlagen)	0,00	0,00	0,00
2	4230	Auszahlungen zur Tilgung von zur Kassenstärkung eingegangenen Geldverbindlichkeiten (Barvorlagen)	0,00	0,00	0,00
SU	42	Summe Auszahlungen aus der nicht voranschlagswirksamen Gebarung	0,00	0,00	0,00
SA6		Geldfluss aus der nicht voranschlagswirksamen Gebarung	0,00	0,00	0,00
SA7		Veränderung an Liquidem Mitteln (Saldo 5 + Saldo 6)	-127.747,64	-127.100,00	-647,64
Verprobung		Veränderung der Summe aus liquiden Mittel und aus überzogenen Konten bei Kreditinstituten (Endbestand - Anfangsbestand)	-185.418,37	0,00	0,00
A		Anfangsbestand liquide Mittel (115 zum 31.12.2022)	479.583,16	0,00	0,00
B		Anfangsbestand der überzogenen Konten bei Kreditinstituten (1511 zum 31.12.2022)	0,00	0,00	0,00
C		Endbestand liquide Mittel (115 zum 31.12.2023)	294.164,79	0,00	0,00
D		Endbestand der überzogenen Konten bei Kreditinstituten (1511 zum 31.12.2023)	0,00	0,00	0,00
		Zahlungsmittelreserven vom Endstand liquide Mittel (1152 zum 31.12.2023)	71.620,70	0,00	0,00

Finanzierungsrechnung Bereichsbudget 2

MVAG-Ebene	MVAG-Code	Mittelverwendungs- und -aufbringungsgruppen (2. Ebene)	RA 2023	VA 2023	Differenz
1	311	Einzahlungen aus der operativen Verwaltungstätigkeit	211.232,98	121.000,00	90.232,98
2	3111	Einzahlungen aus eigenen Abgaben	0,00	0,00	0,00
2	3112	Einzahlungen aus Ertragsanteilen	0,00	0,00	0,00
2	3113	Einzahlungen aus Gebühren	0,00	0,00	0,00
2	3114	Einzahlungen aus Leistungen	59.902,91	48.000,00	11.902,91
2	3115	Einzahlungen aus Besitz und wirtschaftlicher Tätigkeit	4.090,04	4.400,00	-309,96
2	3116	Einzahlungen aus Veräußerung von geringwertigen Wirtschaftsgütern (GWG) und sonstige Einzahlungen	147.240,03	68.600,00	78.640,03
1	312	Einzahlungen aus Transfers (ohne Kapitaltransfers)	316.598,63	240.700,00	75.898,63
2	3121	Transferzahlungen von Trägern des öffentlichen Rechts	316.598,63	240.700,00	75.898,63
2	3122	Transferzahlungen von Beteiligungen	0,00	0,00	0,00
2	3123	Transferzahlungen von Unternehmen (inkl. Finanzunternehmen)	0,00	0,00	0,00
2	3124	Transferzahlungen von Haushalte und Organisationen ohne Erwerbscharakter	0,00	0,00	0,00
2	3125	Transferzahlungen vom Ausland (öffentliche Rechtsträger)	0,00	0,00	0,00
2	3126	Investitions- und Tilgungszuschüsse zwischen Unternehmungen und Betrieben der Gebietskörperschaft und der Gebietskörpers	0,00	0,00	0,00
1	313	Einzahlungen aus Finanzerträgen	0,00	0,00	0,00
2	3131	Einzahlungen aus Zinserträgen	0,00	0,00	0,00
2	3133	Einzahlungen aus Gewinnentnahmen von marktbestimmten Betrieben	0,00	0,00	0,00
2	3134	Sonstige Einzahlungen aus Finanzerträgen	0,00	0,00	0,00
2	3135	Einzahlungen aus Dividenden/Gewinnausschüttungen	0,00	0,00	0,00
SU	31	Summe Einzahlungen operative Gebarung	527.831,61	361.700,00	166.131,61
1	321	Auszahlungen aus Personalaufwand	436.815,40	401.400,00	35.415,40
2	3211	Auszahlungen für Personalaufwand Bezüge, Nebengebühren, und Mehrleistungsvergütungen	357.441,40	325.100,00	32.341,40
2	3212	Auszahlungen für gesetzliche und freiwillige Sozialaufwendungen	79.374,00	76.300,00	3.074,00
2	3213	Auszahlungen aus sonstigem Personalaufwand	0,00	0,00	0,00
1	322	Auszahlungen aus Sachaufwand (ohne Transferaufwand)	499.614,28	351.500,00	148.114,28
2	3221	Auszahlungen für Gebrauchs- und Verbrauchsgüter, Handelswaren	29.954,92	30.800,00	-845,08
2	3222	Auszahlungen für Verwaltungs- und Betriebsaufwand	53.663,74	53.900,00	-236,26
2	3223	Auszahlungen für Leasing- und Mietaufwand	112.989,16	27.900,00	85.089,16
2	3224	Auszahlungen für Instandhaltung	14.162,77	11.400,00	2.762,77
2	3225	Sonstige Auszahlungen aus Sachaufwand	288.843,69	227.500,00	61.343,69
2	3226	Auszahlungen aus der Inanspruchnahme von Haftungen	0,00	0,00	0,00
1	323	Auszahlungen aus Transfers (ohne Kapitaltransfers)	58.879,36	54.400,00	4.479,36
2	3231	Transferzahlungen an Träger des öffentlichen Rechts	22.684,46	17.200,00	5.484,46

MVAG-Ebene	MVAG-Code	Mittelverwendungs- und -aufbringungsgruppen (2. Ebene)	RA 2023	VA 2023	Differenz
2	3232	Transferzahlungen an Beteiligungen	0,00	0,00	0,00
2	3233	Transferzahlungen an Unternehmen (inkl. Finanzunternehmen)	0,00	0,00	0,00
2	3234	Transferzahlungen an Haushalte und Organisationen ohne Erwerbscharakter	36.194,90	37.200,00	-1.005,10
2	3235	Transferzahlungen an das Ausland	0,00	0,00	0,00
2	3236	Investitions- und Tilgungszuschüsse zwischen Unternehmungen und Betrieben der Gebietskörperschaft und der Gebietskörpers	0,00	0,00	0,00
1	324	Auszahlungen aus Finanzaufwand	16.160,30	19.100,00	-2.939,70
2	3241	Auszahlungen für Zinsaufwand für Finanzierungsleasing, für Forderungskauf, für Finanzschulden und derivative Finanzinstr	16.160,30	19.100,00	-2.939,70
2	3242	Auszahlungen für Zinsen aus derivativen Finanzinstrumenten ohne Grundgeschäft	0,00	0,00	0,00
2	3243	Auszahlung aus Gewinnentnahmen von marktbestimmten Betrieben	0,00	0,00	0,00
2	3244	Sonstige Auszahlungen aus Finanzaufwendungen	0,00	0,00	0,00
SU	32	Summe Auszahlungen operative Gebarung	1.011.469,34	826.400,00	185.069,34
SA1		Saldo (1) Geldfluss aus der Operativen Gebarung (31 - 32)	-483.637,73	-464.700,00	-18.937,73
1	331	Einzahlungen aus der Investitionstätigkeit	0,00	0,00	0,00
2	3311	Einzahlungen aus der Veräußerung von immateriellem Vermögen	0,00	0,00	0,00
2	3312	Einzahlungen aus der Veräußerung von Grundstücken und Grundstückseinrichtungen	0,00	0,00	0,00
2	3313	Einzahlungen aus der Veräußerung von Gebäuden und Bauten	0,00	0,00	0,00
2	3314	Einzahlungen aus der Veräußerung von technischen Anlagen, Fahrzeuge und Maschinen	0,00	0,00	0,00
2	3315	Einzahlungen aus der Veräußerung von Amts-, Betriebs- und Geschäftsausstattung	0,00	0,00	0,00
2	3316	Einzahlungen aus der Veräußerung von Kulturgütern	0,00	0,00	0,00
2	3317	Einzahlungen aus der Veräußerung von Beteiligungen	0,00	0,00	0,00
1	332	Einzahlungen aus der Rückzahlung von Darlehen sowie gewährten Vorschüssen	0,00	0,00	0,00
2	3321	Einzahlungen aus Darlehen an Träger des öffentlichen Rechts	0,00	0,00	0,00
2	3322	Einzahlungen aus Darlehen von Beteiligungen	0,00	0,00	0,00
2	3323	Einzahlungen aus Darlehen an Unternehmen und Haushalte	0,00	0,00	0,00
2	3325	Einzahlungen aus Vorschüssen und Anzahlungen	0,00	0,00	0,00
1	333	Einzahlungen aus Kapitaltransfers	107.691,84	0,00	107.691,84
2	3331	Kapitaltransferzahlungen von Trägern des öffentlichen Rechts	107.691,84	0,00	107.691,84
2	3332	Kapitaltransferzahlungen von Beteiligungen	0,00	0,00	0,00
2	3333	Kapitaltransferzahlungen von Unternehmen	0,00	0,00	0,00
2	3334	Kapitaltransferzahlungen von Haushalten und Organisationen ohne Erwerbscharakter	0,00	0,00	0,00
2	3335	Kapitaltransferzahlungen vom Ausland	0,00	0,00	0,00
SU	33	Summe Einzahlungen investive Gebarung	107.691,84	0,00	107.691,84
1	341	Auszahlungen aus der Investitionstätigkeit	91.472,55	57.000,00	34.472,55
2	3411	Auszahlungen für den Erwerb von immateriellem Vermögen	0,00	0,00	0,00
2	3412	Auszahlungen für den Erwerb von Grundstücken und Grundstückseinrichtungen	0,00	0,00	0,00
2	3413	Auszahlungen für den Erwerb von Gebäuden und Bauten	87.371,70	57.000,00	30.371,70
2	3414	Auszahlungen für den Erwerb von technischen Anlagen, Fahrzeuge und Maschinen	0,00	0,00	0,00

MVAG-Ebene	MVAG-Code	Mittelverwendungs- und -aufbringungsgruppen (2. Ebene)	RA 2023	VA 2023	Differenz
2	3415	Auszahlungen für den Erwerb von Amts-, Betriebs- und Geschäftsausstattung	4.100,85	0,00	4.100,85
2	3416	Auszahlungen für den Erwerb von Kulturgütern	0,00	0,00	0,00
2	3417	Auszahlungen für den Erwerb von Beteiligungen	0,00	0,00	0,00
1	342	Auszahlungen von gewährten Darlehen sowie gewährten Vorschüssen	0,00	0,00	0,00
2	3421	Auszahlung von Darlehen an Träger des öffentlichen Rechts	0,00	0,00	0,00
2	3422	Auszahlung von Darlehen an Beteiligungen	0,00	0,00	0,00
2	3423	Auszahlung von Darlehen an Unternehmen und Haushalte	0,00	0,00	0,00
2	3425	Auszahlungen von Vorschüssen und Anzahlungen	0,00	0,00	0,00
1	343	Auszahlungen aus Kapitaltransfers	3.600,00	3.600,00	0,00
2	3431	Kapitaltransferzahlungen an Träger des öffentlichen Rechts	0,00	0,00	0,00
2	3432	Kapitaltransferzahlungen an Beteiligungen	0,00	0,00	0,00
2	3433	Kapitaltransferzahlungen an Unternehmen (Finanzunternehmen)	0,00	0,00	0,00
2	3434	Kapitaltransferzahlungen an Haushalte und Organisationen ohne Erwerbscharakter	3.600,00	3.600,00	0,00
2	3435	Kapitaltransferzahlungen an das Ausland	0,00	0,00	0,00
SU	34	Summe Auszahlungen investive Gebarung	95.072,55	60.600,00	34.472,55
SA2		Saldo (2) Geldfluss aus der Investiven Gebarung (33 - 34)	12.619,29	-60.600,00	73.219,29
SA3		Saldo (3) Nettofinanzierungssaldo (Saldo 1+ Saldo 2)	-471.018,44	-525.300,00	54.281,56
1	351	Einzahlungen aus der Aufnahme von Finanzschulden	0,00	0,00	0,00
2	3511	Einzahlungen aus empfangenen Darlehen von öffentlichen Körperschaften und Rechtsträgern	0,00	0,00	0,00
2	3512	Einzahlungen aus empfangenen Darlehen von Beteiligungen	0,00	0,00	0,00
2	3513	Einzahlungen aus empfangenen Darlehen von Unternehmen und privaten Haushalten	0,00	0,00	0,00
2	3514	Einzahlungen aus Finanzschulden (Finanzunternehmen)	0,00	0,00	0,00
1	353	Einzahlungen infolge eines Kapitaltausch bei derivativen Finanzinstrumenten mit Grundgeschäft	0,00	0,00	0,00
2	3530	Einzahlungen infolge eines Kapitaltausch bei derivativen Finanzinstrumenten mit Grundgeschäft	0,00	0,00	0,00
1	355	Einzahlungen aus dem Abgang von Finanzinstrumenten	0,00	0,00	0,00
2	3550	Einzahlungen aus dem Abgang von Finanzinstrumenten	0,00	0,00	0,00
SU	35	Summe Einzahlungen aus der Finanzierungstätigkeit	0,00	0,00	0,00
1	361	Auszahlungen aus der Tilgung von Finanzschulden	131.064,51	155.000,00	-23.935,49
2	3611	Auszahlungen aus empfangenen Darlehen von öffentlichen Körperschaften und Rechtsträgern	0,00	0,00	0,00
2	3612	Auszahlungen aus empfangenen Darlehen von Beteiligungen	0,00	0,00	0,00
2	3613	Auszahlungen aus empfangenen Darlehen von Unternehmen und privaten Haushalten	0,00	0,00	0,00
2	3614	Auszahlungen aus Finanzschulden	131.064,51	85.000,00	46.064,51
2	3615	Auszahlung aus der Rückzahlung von Leasingverbindlichkeiten	0,00	70.000,00	-70.000,00
1	363	Auszahlungen infolge eines Kapitaltausch bei derivativen Finanzinstrumenten mit Grundgeschäft	0,00	0,00	0,00
2	3630	Auszahlungen infolge eines Kapitaltausch bei derivativen Finanzinstrumenten mit Grundgeschäft	0,00	0,00	0,00
1	365	Auszahlungen für den Erwerb von Finanzinstrumenten	0,00	0,00	0,00
2	3650	Auszahlungen für den Erwerb von Finanzinstrumenten	0,00	0,00	0,00

MVAG-Ebene	MVAG-Code	Mittelverwendungs- und -aufbringungsgruppen (2. Ebene)	RA 2023	VA 2023	Differenz
SU	36	Summe Auszahlungen aus der Finanzierungstätigkeit	131.064,51	155.000,00	-23.935,49
SA4		Saldo (4) Geldfluss aus der Finanzierungstätigkeit (35 - 36)	-131.064,51	-155.000,00	23.935,49
SA5		Saldo (5) Geldfluss aus der voranschlagswirksamen Gebarung (Saldo 3 + Saldo 4)	-602.082,95	-680.300,00	78.217,05
1	411	Einzahlungen aus nicht voranschlagswirksamen Forderungen	0,00	0,00	0,00
2	4110	Einzahlungen aus nicht voranschlagswirksamen Forderungen	0,00	0,00	0,00
1	412	Einzahlungen aus nicht voranschlagswirksamen Verbindlichkeiten	0,00	0,00	0,00
2	4120	Einzahlungen aus nicht voranschlagswirksamen Verbindlichkeiten	0,00	0,00	0,00
1	413	Einzahlungen aus der Aufnahme von zur Kassenstärkung eingegangenen Gelverbindlichkeiten (Barvorlagen)	0,00	0,00	0,00
2	4130	Einzahlungen aus der Aufnahme von zur Kassenstärkung eingegangenen Gelverbindlichkeiten (Barvorlagen)	0,00	0,00	0,00
SU	41	Summe Einzahlungen aus der nicht voranschlagswirksamen Gebarung	0,00	0,00	0,00
1	421	Auszahlungen aus nicht voranschlagswirksamen Forderungen	0,00	0,00	0,00
2	4210	Auszahlungen aus nicht voranschlagswirksamen Forderungen	0,00	0,00	0,00
1	422	Auszahlungen aus nicht voranschlagswirksamen Verbindlichkeiten	0,00	0,00	0,00
2	4220	Auszahlungen aus nicht voranschlagswirksamen Verbindlichkeiten	0,00	0,00	0,00
1	423	Auszahlungen zur Tilgung von zur Kassenstärkung eingegangenen Geldverbindlichkeiten (Barvorlagen)	0,00	0,00	0,00
2	4230	Auszahlungen zur Tilgung von zur Kassenstärkung eingegangenen Geldverbindlichkeiten (Barvorlagen)	0,00	0,00	0,00
SU	42	Summe Auszahlungen aus der nicht voranschlagswirksamen Gebarung	0,00	0,00	0,00
SA6		Geldfluss aus der nicht voranschlagswirksamen Gebarung	0,00	0,00	0,00
SA7		Veränderung an Liquidem Mitteln (Saldo 5 + Saldo 6)	-602.082,95	-680.300,00	78.217,05
Verprobung		Veränderung der Summe aus liquiden Mittel und aus überzogenen Konten bei Kreditinstituten (Endbestand - Anfangsbestand)	-185.418,37	0,00	0,00
A		Anfangsbestand liquide Mittel (115 zum 31.12.2022)	479.583,16	0,00	0,00
B		Anfangsbestand der überzogenen Konten bei Kreditinstituten (1511 zum 31.12.2022)	0,00	0,00	0,00
C		Endbestand liquide Mittel (115 zum 31.12.2023)	294.164,79	0,00	0,00
D		Endbestand der überzogenen Konten bei Kreditinstituten (1511 zum 31.12.2023)	0,00	0,00	0,00
		Zahlungsmittelreserven vom Endstand liquide Mittel (1152 zum 31.12.2023)	71.620,70	0,00	0,00

Finanzierungsrechnung Bereichsbudget 3

MVAG-Ebene	MVAG-Code	Mittelverwendungs- und -aufbringungsgruppen (2. Ebene)	RA 2023	VA 2023	Differenz
1	311	Einzahlungen aus der operativen Verwaltungstätigkeit	30,00	15.000,00	-14.970,00
2	3111	Einzahlungen aus eigenen Abgaben	0,00	0,00	0,00
2	3112	Einzahlungen aus Ertragsanteilen	0,00	0,00	0,00
2	3113	Einzahlungen aus Gebühren	0,00	0,00	0,00
2	3114	Einzahlungen aus Leistungen	0,00	0,00	0,00
2	3115	Einzahlungen aus Besitz und wirtschaftlicher Tätigkeit	0,00	0,00	0,00
2	3116	Einzahlungen aus Veräußerung von geringwertigen Wirtschaftsgütern (GWG) und sonstige Einzahlungen	30,00	15.000,00	-14.970,00
1	312	Einzahlungen aus Transfers (ohne Kapitaltransfers)	0,00	0,00	0,00
2	3121	Transferzahlungen von Trägern des öffentlichen Rechts	0,00	0,00	0,00
2	3122	Transferzahlungen von Beteiligungen	0,00	0,00	0,00
2	3123	Transferzahlungen von Unternehmen (inkl. Finanzunternehmen)	0,00	0,00	0,00
2	3124	Transferzahlungen von Haushalte und Organisationen ohne Erwerbscharakter	0,00	0,00	0,00
2	3125	Transferzahlungen vom Ausland (öffentliche Rechtsträger)	0,00	0,00	0,00
2	3126	Investitions- und Tilgungszuschüsse zwischen Unternehmungen und Betrieben der Gebietskörperschaft und der Gebietskörpers	0,00	0,00	0,00
1	313	Einzahlungen aus Finanzerträgen	0,00	0,00	0,00
2	3131	Einzahlungen aus Zinserträgen	0,00	0,00	0,00
2	3133	Einzahlungen aus Gewinnentnahmen von marktbestimmten Betrieben	0,00	0,00	0,00
2	3134	Sonstige Einzahlungen aus Finanzerträgen	0,00	0,00	0,00
2	3135	Einzahlungen aus Dividenden/Gewinnausschüttungen	0,00	0,00	0,00
SU	31	Summe Einzahlungen operative Gebarung	30,00	15.000,00	-14.970,00
1	321	Auszahlungen aus Personalaufwand	0,00	0,00	0,00
2	3211	Auszahlungen für Personalaufwand Bezüge, Nebengebühren, und Mehrleistungsvergütungen	0,00	0,00	0,00
2	3212	Auszahlungen für gesetzliche und freiwillige Sozialaufwendungen	0,00	0,00	0,00
2	3213	Auszahlungen aus sonstigem Personalaufwand	0,00	0,00	0,00
1	322	Auszahlungen aus Sachaufwand (ohne Transferaufwand)	11.754,61	29.600,00	-17.845,39
2	3221	Auszahlungen für Gebrauchs- und Verbrauchsgüter, Handelswaren	4.000,00	4.500,00	-500,00
2	3222	Auszahlungen für Verwaltungs- und Betriebsaufwand	1.905,56	3.300,00	-1.394,44
2	3223	Auszahlungen für Leasing- und Mietaufwand	0,00	0,00	0,00
2	3224	Auszahlungen für Instandhaltung	0,00	300,00	-300,00
2	3225	Sonstige Auszahlungen aus Sachaufwand	5.849,05	21.500,00	-15.650,95
2	3226	Auszahlungen aus der Inanspruchnahme von Haftungen	0,00	0,00	0,00
1	323	Auszahlungen aus Transfers (ohne Kapitaltransfers)	29.285,00	30.100,00	-815,00
2	3231	Transferzahlungen an Träger des öffentlichen Rechts	29.285,00	28.900,00	385,00

MVAG-Ebene	MVAG-Code	Mittelverwendungs- und -aufbringungsgruppen (2. Ebene)	RA 2023	VA 2023	Differenz
2	3232	Transferzahlungen an Beteiligungen	0,00	0,00	0,00
2	3233	Transferzahlungen an Unternehmen (inkl. Finanzunternehmen)	0,00	0,00	0,00
2	3234	Transferzahlungen an Haushalte und Organisationen ohne Erwerbscharakter	0,00	1.200,00	-1.200,00
2	3235	Transferzahlungen an das Ausland	0,00	0,00	0,00
2	3236	Investitions- und Tilgungszuschüsse zwischen Unternehmungen und Betrieben der Gebietskörperschaft und der Gebietskörpers	0,00	0,00	0,00
1	324	Auszahlungen aus Finanzaufwand	0,00	0,00	0,00
2	3241	Auszahlungen für Zinsaufwand für Finanzierungsleasing, für Forderungskauf, für Finanzschulden und derivative Finanzinstr	0,00	0,00	0,00
2	3242	Auszahlungen für Zinsen aus derivativen Finanzinstrumenten ohne Grundgeschäft	0,00	0,00	0,00
2	3243	Auszahlung aus Gewinnentnahmen von marktbestimmten Betrieben	0,00	0,00	0,00
2	3244	Sonstige Auszahlungen aus Finanzaufwendungen	0,00	0,00	0,00
SU	32	Summe Auszahlungen operative Gebarung	41.039,61	59.700,00	-18.660,39
SA1		Saldo (1) Geldfluss aus der Operativen Gebarung (31 - 32)	-41.009,61	-44.700,00	3.690,39
1	331	Einzahlungen aus der Investitionstätigkeit	0,00	0,00	0,00
2	3311	Einzahlungen aus der Veräußerung von immateriellem Vermögen	0,00	0,00	0,00
2	3312	Einzahlungen aus der Veräußerung von Grundstücken und Grundstückseinrichtungen	0,00	0,00	0,00
2	3313	Einzahlungen aus der Veräußerung von Gebäuden und Bauten	0,00	0,00	0,00
2	3314	Einzahlungen aus der Veräußerung von technischen Anlagen, Fahrzeuge und Maschinen	0,00	0,00	0,00
2	3315	Einzahlungen aus der Veräußerung von Amts-, Betriebs- und Geschäftsausstattung	0,00	0,00	0,00
2	3316	Einzahlungen aus der Veräußerung von Kulturgütern	0,00	0,00	0,00
2	3317	Einzahlungen aus der Veräußerung von Beteiligungen	0,00	0,00	0,00
1	332	Einzahlungen aus der Rückzahlung von Darlehen sowie gewährten Vorschüssen	0,00	0,00	0,00
2	3321	Einzahlungen aus Darlehen an Träger des öffentlichen Rechts	0,00	0,00	0,00
2	3322	Einzahlungen aus Darlehen von Beteiligungen	0,00	0,00	0,00
2	3323	Einzahlungen aus Darlehen an Unternehmen und Haushalte	0,00	0,00	0,00
2	3325	Einzahlungen aus Vorschüssen und Anzahlungen	0,00	0,00	0,00
1	333	Einzahlungen aus Kapitaltransfers	46.700,00	25.000,00	21.700,00
2	3331	Kapitaltransferzahlungen von Trägern des öffentlichen Rechts	21.700,00	0,00	21.700,00
2	3332	Kapitaltransferzahlungen von Beteiligungen	0,00	0,00	0,00
2	3333	Kapitaltransferzahlungen von Unternehmen	0,00	0,00	0,00
2	3334	Kapitaltransferzahlungen von Haushalten und Organisationen ohne Erwerbscharakter	25.000,00	25.000,00	0,00
2	3335	Kapitaltransferzahlungen vom Ausland	0,00	0,00	0,00
SU	33	Summe Einzahlungen investive Gebarung	46.700,00	25.000,00	21.700,00
1	341	Auszahlungen aus der Investitionstätigkeit	43.682,14	40.000,00	3.682,14
2	3411	Auszahlungen für den Erwerb von immateriellem Vermögen	0,00	0,00	0,00
2	3412	Auszahlungen für den Erwerb von Grundstücken und Grundstückseinrichtungen	0,00	0,00	0,00
2	3413	Auszahlungen für den Erwerb von Gebäuden und Bauten	43.682,14	40.000,00	3.682,14
2	3414	Auszahlungen für den Erwerb von technischen Anlagen, Fahrzeuge und Maschinen	0,00	0,00	0,00

MVAG-Ebene	MVAG-Code	Mittelverwendungs- und -aufbringungsgruppen (2. Ebene)	RA 2023	VA 2023	Differenz
2	3415	Auszahlungen für den Erwerb von Amts-, Betriebs- und Geschäftsausstattung	0,00	0,00	0,00
2	3416	Auszahlungen für den Erwerb von Kulturgütern	0,00	0,00	0,00
2	3417	Auszahlungen für den Erwerb von Beteiligungen	0,00	0,00	0,00
1	342	Auszahlungen von gewährten Darlehen sowie gewährten Vorschüssen	0,00	0,00	0,00
2	3421	Auszahlung von Darlehen an Träger des öffentlichen Rechts	0,00	0,00	0,00
2	3422	Auszahlung von Darlehen an Beteiligungen	0,00	0,00	0,00
2	3423	Auszahlung von Darlehen an Unternehmen und Haushalte	0,00	0,00	0,00
2	3425	Auszahlungen von Vorschüssen und Anzahlungen	0,00	0,00	0,00
1	343	Auszahlungen aus Kapitaltransfers	0,00	0,00	0,00
2	3431	Kapitaltransferzahlungen an Träger des öffentlichen Rechts	0,00	0,00	0,00
2	3432	Kapitaltransferzahlungen an Beteiligungen	0,00	0,00	0,00
2	3433	Kapitaltransferzahlungen an Unternehmen (Finanzunternehmen)	0,00	0,00	0,00
2	3434	Kapitaltransferzahlungen an Haushalte und Organisationen ohne Erwerbscharakter	0,00	0,00	0,00
2	3435	Kapitaltransferzahlungen an das Ausland	0,00	0,00	0,00
SU	34	Summe Auszahlungen investive Gebarung	43.682,14	40.000,00	3.682,14
SA2		Saldo (2) Geldfluss aus der Investiven Gebarung (33 - 34)	3.017,86	-15.000,00	18.017,86
SA3		Saldo (3) Nettofinanzierungssaldo (Saldo 1+ Saldo 2)	-37.991,75	-59.700,00	21.708,25
1	351	Einzahlungen aus der Aufnahme von Finanzschulden	0,00	0,00	0,00
2	3511	Einzahlungen aus empfangenen Darlehen von öffentlichen Körperschaften und Rechtsträgern	0,00	0,00	0,00
2	3512	Einzahlungen aus empfangenen Darlehen von Beteiligungen	0,00	0,00	0,00
2	3513	Einzahlungen aus empfangenen Darlehen von Unternehmen und privaten Haushalten	0,00	0,00	0,00
2	3514	Einzahlungen aus Finanzschulden (Finanzunternehmen)	0,00	0,00	0,00
1	353	Einzahlungen infolge eines Kapitaltausch bei derivativen Finanzinstrumenten mit Grundgeschäft	0,00	0,00	0,00
2	3530	Einzahlungen infolge eines Kapitaltausch bei derivativen Finanzinstrumenten mit Grundgeschäft	0,00	0,00	0,00
1	355	Einzahlungen aus dem Abgang von Finanzinstrumenten	0,00	0,00	0,00
2	3550	Einzahlungen aus dem Abgang von Finanzinstrumenten	0,00	0,00	0,00
SU	35	Summe Einzahlungen aus der Finanzierungstätigkeit	0,00	0,00	0,00
1	361	Auszahlungen aus der Tilgung von Finanzschulden	0,00	0,00	0,00
2	3611	Auszahlungen aus empfangenen Darlehen von öffentlichen Körperschaften und Rechtsträgern	0,00	0,00	0,00
2	3612	Auszahlungen aus empfangenen Darlehen von Beteiligungen	0,00	0,00	0,00
2	3613	Auszahlungen aus empfangenen Darlehen von Unternehmen und privaten Haushalten	0,00	0,00	0,00
2	3614	Auszahlungen aus Finanzschulden	0,00	0,00	0,00
2	3615	Auszahlung aus der Rückzahlung von Leasingverbindlichkeiten	0,00	0,00	0,00
1	363	Auszahlungen infolge eines Kapitaltausch bei derivativen Finanzinstrumenten mit Grundgeschäft	0,00	0,00	0,00
2	3630	Auszahlungen infolge eines Kapitaltausch bei derivativen Finanzinstrumenten mit Grundgeschäft	0,00	0,00	0,00
1	365	Auszahlungen für den Erwerb von Finanzinstrumenten	0,00	0,00	0,00
2	3650	Auszahlungen für den Erwerb von Finanzinstrumenten	0,00	0,00	0,00

MVAG-Ebene	MVAG-Code	Mittelverwendungs- und -aufbringungsgruppen (2. Ebene)	RA 2023	VA 2023	Differenz
SU	36	Summe Auszahlungen aus der Finanzierungstätigkeit	0,00	0,00	0,00
SA4		Saldo (4) Geldfluss aus der Finanzierungstätigkeit (35 - 36)	0,00	0,00	0,00
SA5		Saldo (5) Geldfluss aus der voranschlagswirksamen Gebarung (Saldo 3 + Saldo 4)	-37.991,75	-59.700,00	21.708,25
1	411	Einzahlungen aus nicht voranschlagswirksamen Forderungen	0,00	0,00	0,00
2	4110	Einzahlungen aus nicht voranschlagswirksamen Forderungen	0,00	0,00	0,00
1	412	Einzahlungen aus nicht voranschlagswirksamen Verbindlichkeiten	0,00	0,00	0,00
2	4120	Einzahlungen aus nicht voranschlagswirksamen Verbindlichkeiten	0,00	0,00	0,00
1	413	Einzahlungen aus der Aufnahme von zur Kassenstärkung eingegangenen Gelverbindlichkeiten (Barvorlagen)	0,00	0,00	0,00
2	4130	Einzahlungen aus der Aufnahme von zur Kassenstärkung eingegangenen Gelverbindlichkeiten (Barvorlagen)	0,00	0,00	0,00
SU	41	Summe Einzahlungen aus der nicht voranschlagswirksamen Gebarung	0,00	0,00	0,00
1	421	Auszahlungen aus nicht voranschlagswirksamen Forderungen	0,00	0,00	0,00
2	4210	Auszahlungen aus nicht voranschlagswirksamen Forderungen	0,00	0,00	0,00
1	422	Auszahlungen aus nicht voranschlagswirksamen Verbindlichkeiten	0,00	0,00	0,00
2	4220	Auszahlungen aus nicht voranschlagswirksamen Verbindlichkeiten	0,00	0,00	0,00
1	423	Auszahlungen zur Tilgung von zur Kassenstärkung eingegangenen Geldverbindlichkeiten (Barvorlagen)	0,00	0,00	0,00
2	4230	Auszahlungen zur Tilgung von zur Kassenstärkung eingegangenen Geldverbindlichkeiten (Barvorlagen)	0,00	0,00	0,00
SU	42	Summe Auszahlungen aus der nicht voranschlagswirksamen Gebarung	0,00	0,00	0,00
SA6		Geldfluss aus der nicht voranschlagswirksamen Gebarung	0,00	0,00	0,00
SA7		Veränderung an Liquidem Mitteln (Saldo 5 + Saldo 6)	-37.991,75	-59.700,00	21.708,25
Verprobung		Veränderung der Summe aus liquiden Mittel und aus überzogenen Konten bei Kreditinstituten (Endbestand - Anfangsbestand)	-185.418,37	0,00	0,00
A		Anfangsbestand liquide Mittel (115 zum 31.12.2022)	479.583,16	0,00	0,00
B		Anfangsbestand der überzogenen Konten bei Kreditinstituten (1511 zum 31.12.2022)	0,00	0,00	0,00
C		Endbestand liquide Mittel (115 zum 31.12.2023)	294.164,79	0,00	0,00
D		Endbestand der überzogenen Konten bei Kreditinstituten (1511 zum 31.12.2023)	0,00	0,00	0,00
		Zahlungsmittelreserven vom Endstand liquide Mittel (1152 zum 31.12.2023)	71.620,70	0,00	0,00

Finanzierungsrechnung Bereichsbudget 4

MVAG-Ebene	MVAG-Code	Mittelverwendungs- und -aufbringungsgruppen (2. Ebene)	RA 2023	VA 2023	Differenz
1	311	Einzahlungen aus der operativen Verwaltungstätigkeit	6.229,81	2.200,00	4.029,81
2	3111	Einzahlungen aus eigenen Abgaben	0,00	0,00	0,00
2	3112	Einzahlungen aus Ertragsanteilen	0,00	0,00	0,00
2	3113	Einzahlungen aus Gebühren	0,00	0,00	0,00
2	3114	Einzahlungen aus Leistungen	0,00	0,00	0,00
2	3115	Einzahlungen aus Besitz und wirtschaftlicher Tätigkeit	0,00	0,00	0,00
2	3116	Einzahlungen aus Veräußerung von geringwertigen Wirtschaftsgütern (GWG) und sonstige Einzahlungen	6.229,81	2.200,00	4.029,81
1	312	Einzahlungen aus Transfers (ohne Kapitaltransfers)	35.000,00	35.000,00	0,00
2	3121	Transferzahlungen von Trägern des öffentlichen Rechts	35.000,00	35.000,00	0,00
2	3122	Transferzahlungen von Beteiligungen	0,00	0,00	0,00
2	3123	Transferzahlungen von Unternehmen (inkl. Finanzunternehmen)	0,00	0,00	0,00
2	3124	Transferzahlungen von Haushalte und Organisationen ohne Erwerbscharakter	0,00	0,00	0,00
2	3125	Transferzahlungen vom Ausland (öffentliche Rechtsträger)	0,00	0,00	0,00
2	3126	Investitions- und Tilgungszuschüsse zwischen Unternehmungen und Betrieben der Gebietskörperschaft und der Gebietskörpers	0,00	0,00	0,00
1	313	Einzahlungen aus Finanzerträgen	0,00	0,00	0,00
2	3131	Einzahlungen aus Zinserträgen	0,00	0,00	0,00
2	3133	Einzahlungen aus Gewinnentnahmen von marktbestimmten Betrieben	0,00	0,00	0,00
2	3134	Sonstige Einzahlungen aus Finanzerträgen	0,00	0,00	0,00
2	3135	Einzahlungen aus Dividenden/Gewinnausschüttungen	0,00	0,00	0,00
SU	31	Summe Einzahlungen operative Gebarung	41.229,81	37.200,00	4.029,81
1	321	Auszahlungen aus Personalaufwand	0,00	0,00	0,00
2	3211	Auszahlungen für Personalaufwand Bezüge, Nebengebühren, und Mehrleistungsvergütungen	0,00	0,00	0,00
2	3212	Auszahlungen für gesetzliche und freiwillige Sozialaufwendungen	0,00	0,00	0,00
2	3213	Auszahlungen aus sonstigem Personalaufwand	0,00	0,00	0,00
1	322	Auszahlungen aus Sachaufwand (ohne Transferaufwand)	5.585,83	8.000,00	-2.414,17
2	3221	Auszahlungen für Gebrauchs- und Verbrauchsgüter, Handelswaren	0,00	0,00	0,00
2	3222	Auszahlungen für Verwaltungs- und Betriebsaufwand	2.689,13	5.000,00	-2.310,87
2	3223	Auszahlungen für Leasing- und Mietaufwand	0,00	0,00	0,00
2	3224	Auszahlungen für Instandhaltung	0,00	0,00	0,00
2	3225	Sonstige Auszahlungen aus Sachaufwand	2.896,70	3.000,00	-103,30
2	3226	Auszahlungen aus der Inanspruchnahme von Haftungen	0,00	0,00	0,00
1	323	Auszahlungen aus Transfers (ohne Kapitaltransfers)	763.685,44	714.600,00	49.085,44
2	3231	Transferzahlungen an Träger des öffentlichen Rechts	736.482,84	691.400,00	45.082,84

MVAG-Ebene	MVAG-Code	Mittelverwendungs- und -aufbringungsgruppen (2. Ebene)	RA 2023	VA 2023	Differenz
2	3232	Transferzahlungen an Beteiligungen	0,00	0,00	0,00
2	3233	Transferzahlungen an Unternehmen (inkl. Finanzunternehmen)	0,00	0,00	0,00
2	3234	Transferzahlungen an Haushalte und Organisationen ohne Erwerbscharakter	27.202,60	23.200,00	4.002,60
2	3235	Transferzahlungen an das Ausland	0,00	0,00	0,00
2	3236	Investitions- und Tilgungszuschüsse zwischen Unternehmungen und Betrieben der Gebietskörperschaft und der Gebietskörpers	0,00	0,00	0,00
1	324	Auszahlungen aus Finanzaufwand	518,11	100,00	418,11
2	3241	Auszahlungen für Zinsaufwand für Finanzierungsleasing, für Forderungskauf, für Finanzschulden und derivative Finanzinstr	518,11	100,00	418,11
2	3242	Auszahlungen für Zinsen aus derivativen Finanzinstrumenten ohne Grundgeschäft	0,00	0,00	0,00
2	3243	Auszahlung aus Gewinnentnahmen von marktbestimmten Betrieben	0,00	0,00	0,00
2	3244	Sonstige Auszahlungen aus Finanzaufwendungen	0,00	0,00	0,00
SU	32	Summe Auszahlungen operative Gebarung	769.789,38	722.700,00	47.089,38
SA1		Saldo (1) Geldfluss aus der Operativen Gebarung (31 - 32)	-728.559,57	-685.500,00	-43.059,57
1	331	Einzahlungen aus der Investitionstätigkeit	0,00	0,00	0,00
2	3311	Einzahlungen aus der Veräußerung von immateriellem Vermögen	0,00	0,00	0,00
2	3312	Einzahlungen aus der Veräußerung von Grundstücken und Grundstückseinrichtungen	0,00	0,00	0,00
2	3313	Einzahlungen aus der Veräußerung von Gebäuden und Bauten	0,00	0,00	0,00
2	3314	Einzahlungen aus der Veräußerung von technischen Anlagen, Fahrzeuge und Maschinen	0,00	0,00	0,00
2	3315	Einzahlungen aus der Veräußerung von Amts-, Betriebs- und Geschäftsausstattung	0,00	0,00	0,00
2	3316	Einzahlungen aus der Veräußerung von Kulturgütern	0,00	0,00	0,00
2	3317	Einzahlungen aus der Veräußerung von Beteiligungen	0,00	0,00	0,00
1	332	Einzahlungen aus der Rückzahlung von Darlehen sowie gewährten Vorschüssen	0,00	0,00	0,00
2	3321	Einzahlungen aus Darlehen an Träger des öffentlichen Rechts	0,00	0,00	0,00
2	3322	Einzahlungen aus Darlehen von Beteiligungen	0,00	0,00	0,00
2	3323	Einzahlungen aus Darlehen an Unternehmen und Haushalte	0,00	0,00	0,00
2	3325	Einzahlungen aus Vorschüssen und Anzahlungen	0,00	0,00	0,00
1	333	Einzahlungen aus Kapitaltransfers	0,00	0,00	0,00
2	3331	Kapitaltransferzahlungen von Trägern des öffentlichen Rechts	0,00	0,00	0,00
2	3332	Kapitaltransferzahlungen von Beteiligungen	0,00	0,00	0,00
2	3333	Kapitaltransferzahlungen von Unternehmen	0,00	0,00	0,00
2	3334	Kapitaltransferzahlungen von Haushalten und Organisationen ohne Erwerbscharakter	0,00	0,00	0,00
2	3335	Kapitaltransferzahlungen vom Ausland	0,00	0,00	0,00
SU	33	Summe Einzahlungen investive Gebarung	0,00	0,00	0,00
1	341	Auszahlungen aus der Investitionstätigkeit	0,00	0,00	0,00
2	3411	Auszahlungen für den Erwerb von immateriellem Vermögen	0,00	0,00	0,00
2	3412	Auszahlungen für den Erwerb von Grundstücken und Grundstückseinrichtungen	0,00	0,00	0,00
2	3413	Auszahlungen für den Erwerb von Gebäuden und Bauten	0,00	0,00	0,00
2	3414	Auszahlungen für den Erwerb von technischen Anlagen, Fahrzeuge und Maschinen	0,00	0,00	0,00

MVAG-Ebene	MVAG-Code	Mittelverwendungs- und -aufbringungsgruppen (2. Ebene)	RA 2023	VA 2023	Differenz
2	3415	Auszahlungen für den Erwerb von Amts-, Betriebs- und Geschäftsausstattung	0,00	0,00	0,00
2	3416	Auszahlungen für den Erwerb von Kulturgütern	0,00	0,00	0,00
2	3417	Auszahlungen für den Erwerb von Beteiligungen	0,00	0,00	0,00
1	342	Auszahlungen von gewährten Darlehen sowie gewährten Vorschüssen	0,00	0,00	0,00
2	3421	Auszahlung von Darlehen an Träger des öffentlichen Rechts	0,00	0,00	0,00
2	3422	Auszahlung von Darlehen an Beteiligungen	0,00	0,00	0,00
2	3423	Auszahlung von Darlehen an Unternehmen und Haushalte	0,00	0,00	0,00
2	3425	Auszahlungen von Vorschüssen und Anzahlungen	0,00	0,00	0,00
1	343	Auszahlungen aus Kapitaltransfers	0,00	0,00	0,00
2	3431	Kapitaltransferzahlungen an Träger des öffentlichen Rechts	0,00	0,00	0,00
2	3432	Kapitaltransferzahlungen an Beteiligungen	0,00	0,00	0,00
2	3433	Kapitaltransferzahlungen an Unternehmen (Finanzunternehmen)	0,00	0,00	0,00
2	3434	Kapitaltransferzahlungen an Haushalte und Organisationen ohne Erwerbscharakter	0,00	0,00	0,00
2	3435	Kapitaltransferzahlungen an das Ausland	0,00	0,00	0,00
SU	34	Summe Auszahlungen investive Gebarung	0,00	0,00	0,00
SA2		Saldo (2) Geldfluss aus der Investiven Gebarung (33 - 34)	0,00	0,00	0,00
SA3		Saldo (3) Nettofinanzierungssaldo (Saldo 1+ Saldo 2)	-728.559,57	-685.500,00	-43.059,57
1	351	Einzahlungen aus der Aufnahme von Finanzschulden	0,00	0,00	0,00
2	3511	Einzahlungen aus empfangenen Darlehen von öffentlichen Körperschaften und Rechtsträgern	0,00	0,00	0,00
2	3512	Einzahlungen aus empfangenen Darlehen von Beteiligungen	0,00	0,00	0,00
2	3513	Einzahlungen aus empfangenen Darlehen von Unternehmen und privaten Haushalten	0,00	0,00	0,00
2	3514	Einzahlungen aus Finanzschulden (Finanzunternehmen)	0,00	0,00	0,00
1	353	Einzahlungen infolge eines Kapitaltausch bei derivativen Finanzinstrumenten mit Grundgeschäft	0,00	0,00	0,00
2	3530	Einzahlungen infolge eines Kapitaltausch bei derivativen Finanzinstrumenten mit Grundgeschäft	0,00	0,00	0,00
1	355	Einzahlungen aus dem Abgang von Finanzinstrumenten	0,00	0,00	0,00
2	3550	Einzahlungen aus dem Abgang von Finanzinstrumenten	0,00	0,00	0,00
SU	35	Summe Einzahlungen aus der Finanzierungstätigkeit	0,00	0,00	0,00
1	361	Auszahlungen aus der Tilgung von Finanzschulden	35.000,00	8.700,00	26.300,00
2	3611	Auszahlungen aus empfangenen Darlehen von öffentlichen Körperschaften und Rechtsträgern	0,00	0,00	0,00
2	3612	Auszahlungen aus empfangenen Darlehen von Beteiligungen	0,00	0,00	0,00
2	3613	Auszahlungen aus empfangenen Darlehen von Unternehmen und privaten Haushalten	0,00	0,00	0,00
2	3614	Auszahlungen aus Finanzschulden	35.000,00	8.700,00	26.300,00
2	3615	Auszahlung aus der Rückzahlung von Leasingverbindlichkeiten	0,00	0,00	0,00
1	363	Auszahlungen infolge eines Kapitaltausch bei derivativen Finanzinstrumenten mit Grundgeschäft	0,00	0,00	0,00
2	3630	Auszahlungen infolge eines Kapitaltausch bei derivativen Finanzinstrumenten mit Grundgeschäft	0,00	0,00	0,00
1	365	Auszahlungen für den Erwerb von Finanzinstrumenten	0,00	0,00	0,00
2	3650	Auszahlungen für den Erwerb von Finanzinstrumenten	0,00	0,00	0,00

MVAG-Ebene	MVAG-Code	Mittelverwendungs- und -aufbringungsgruppen (2. Ebene)	RA 2023	VA 2023	Differenz
SU	36	Summe Auszahlungen aus der Finanzierungstätigkeit	35.000,00	8.700,00	26.300,00
SA4		Saldo (4) Geldfluss aus der Finanzierungstätigkeit (35 - 36)	-35.000,00	-8.700,00	-26.300,00
SA5		Saldo (5) Geldfluss aus der voranschlagswirksamen Gebarung (Saldo 3 + Saldo 4)	-763.559,57	-694.200,00	-69.359,57
1	411	Einzahlungen aus nicht voranschlagswirksamen Forderungen	0,00	0,00	0,00
2	4110	Einzahlungen aus nicht voranschlagswirksamen Forderungen	0,00	0,00	0,00
1	412	Einzahlungen aus nicht voranschlagswirksamen Verbindlichkeiten	0,00	0,00	0,00
2	4120	Einzahlungen aus nicht voranschlagswirksamen Verbindlichkeiten	0,00	0,00	0,00
1	413	Einzahlungen aus der Aufnahme von zur Kassenstärkung eingegangenen Gelverbindlichkeiten (Barvorlagen)	0,00	0,00	0,00
2	4130	Einzahlungen aus der Aufnahme von zur Kassenstärkung eingegangenen Gelverbindlichkeiten (Barvorlagen)	0,00	0,00	0,00
SU	41	Summe Einzahlungen aus der nicht voranschlagswirksamen Gebarung	0,00	0,00	0,00
1	421	Auszahlungen aus nicht voranschlagswirksamen Forderungen	0,00	0,00	0,00
2	4210	Auszahlungen aus nicht voranschlagswirksamen Forderungen	0,00	0,00	0,00
1	422	Auszahlungen aus nicht voranschlagswirksamen Verbindlichkeiten	0,00	0,00	0,00
2	4220	Auszahlungen aus nicht voranschlagswirksamen Verbindlichkeiten	0,00	0,00	0,00
1	423	Auszahlungen zur Tilgung von zur Kassenstärkung eingegangenen Geldverbindlichkeiten (Barvorlagen)	0,00	0,00	0,00
2	4230	Auszahlungen zur Tilgung von zur Kassenstärkung eingegangenen Geldverbindlichkeiten (Barvorlagen)	0,00	0,00	0,00
SU	42	Summe Auszahlungen aus der nicht voranschlagswirksamen Gebarung	0,00	0,00	0,00
SA6		Geldfluss aus der nicht voranschlagswirksamen Gebarung	0,00	0,00	0,00
SA7		Veränderung an Liquidem Mitteln (Saldo 5 + Saldo 6)	-763.559,57	-694.200,00	-69.359,57
Verprobung		Veränderung der Summe aus liquiden Mittel und aus überzogenen Konten bei Kreditinstituten (Endbestand - Anfangsbestand)	-185.418,37	0,00	0,00
A		Anfangsbestand liquide Mittel (115 zum 31.12.2022)	479.583,16	0,00	0,00
B		Anfangsbestand der überzogenen Konten bei Kreditinstituten (1511 zum 31.12.2022)	0,00	0,00	0,00
C		Endbestand liquide Mittel (115 zum 31.12.2023)	294.164,79	0,00	0,00
D		Endbestand der überzogenen Konten bei Kreditinstituten (1511 zum 31.12.2023)	0,00	0,00	0,00
		Zahlungsmittelreserven vom Endstand liquide Mittel (1152 zum 31.12.2023)	71.620,70	0,00	0,00

Finanzierungsrechnung Bereichsbudget 5

MVAG-Ebene	MVAG-Code	Mittelverwendungs- und -aufbringungsgruppen (2. Ebene)	RA 2023	VA 2023	Differenz
1	311	Einzahlungen aus der operativen Verwaltungstätigkeit	30,00	0,00	30,00
2	3111	Einzahlungen aus eigenen Abgaben	0,00	0,00	0,00
2	3112	Einzahlungen aus Ertragsanteilen	0,00	0,00	0,00
2	3113	Einzahlungen aus Gebühren	0,00	0,00	0,00
2	3114	Einzahlungen aus Leistungen	0,00	0,00	0,00
2	3115	Einzahlungen aus Besitz und wirtschaftlicher Tätigkeit	0,00	0,00	0,00
2	3116	Einzahlungen aus Veräußerung von geringwertigen Wirtschaftsgütern (GWG) und sonstige Einzahlungen	30,00	0,00	30,00
1	312	Einzahlungen aus Transfers (ohne Kapitaltransfers)	0,00	0,00	0,00
2	3121	Transferzahlungen von Trägern des öffentlichen Rechts	0,00	0,00	0,00
2	3122	Transferzahlungen von Beteiligungen	0,00	0,00	0,00
2	3123	Transferzahlungen von Unternehmen (inkl. Finanzunternehmen)	0,00	0,00	0,00
2	3124	Transferzahlungen von Haushalte und Organisationen ohne Erwerbscharakter	0,00	0,00	0,00
2	3125	Transferzahlungen vom Ausland (öffentliche Rechtsträger)	0,00	0,00	0,00
2	3126	Investitions- und Tilgungszuschüsse zwischen Unternehmungen und Betrieben der Gebietskörperschaft und der Gebietskörpers	0,00	0,00	0,00
1	313	Einzahlungen aus Finanzerträgen	0,00	0,00	0,00
2	3131	Einzahlungen aus Zinserträgen	0,00	0,00	0,00
2	3133	Einzahlungen aus Gewinnentnahmen von marktbestimmten Betrieben	0,00	0,00	0,00
2	3134	Sonstige Einzahlungen aus Finanzerträgen	0,00	0,00	0,00
2	3135	Einzahlungen aus Dividenden/Gewinnausschüttungen	0,00	0,00	0,00
SU	31	Summe Einzahlungen operative Gebarung	30,00	0,00	30,00
1	321	Auszahlungen aus Personalaufwand	0,00	0,00	0,00
2	3211	Auszahlungen für Personalaufwand Bezüge, Nebengebühren, und Mehrleistungsvergütungen	0,00	0,00	0,00
2	3212	Auszahlungen für gesetzliche und freiwillige Sozialaufwendungen	0,00	0,00	0,00
2	3213	Auszahlungen aus sonstigem Personalaufwand	0,00	0,00	0,00
1	322	Auszahlungen aus Sachaufwand (ohne Transferaufwand)	28.242,10	26.000,00	2.242,10
2	3221	Auszahlungen für Gebrauchs- und Verbrauchsgüter, Handelswaren	0,00	0,00	0,00
2	3222	Auszahlungen für Verwaltungs- und Betriebsaufwand	0,00	0,00	0,00
2	3223	Auszahlungen für Leasing- und Mietaufwand	20.076,36	17.500,00	2.576,36
2	3224	Auszahlungen für Instandhaltung	1.373,40	2.000,00	-626,60
2	3225	Sonstige Auszahlungen aus Sachaufwand	6.792,34	6.500,00	292,34
2	3226	Auszahlungen aus der Inanspruchnahme von Haftungen	0,00	0,00	0,00
1	323	Auszahlungen aus Transfers (ohne Kapitaltransfers)	33.812,60	26.100,00	7.712,60
2	3231	Transferzahlungen an Träger des öffentlichen Rechts	11.324,00	2.300,00	9.024,00

MVAG-Ebene	MVAG-Code	Mittelverwendungs- und -aufbringungsgruppen (2. Ebene)	RA 2023	VA 2023	Differenz
2	3232	Transferzahlungen an Beteiligungen	0,00	0,00	0,00
2	3233	Transferzahlungen an Unternehmen (inkl. Finanzunternehmen)	0,00	0,00	0,00
2	3234	Transferzahlungen an Haushalte und Organisationen ohne Erwerbscharakter	22.488,60	23.800,00	-1.311,40
2	3235	Transferzahlungen an das Ausland	0,00	0,00	0,00
2	3236	Investitions- und Tilgungszuschüsse zwischen Unternehmungen und Betrieben der Gebietskörperschaft und der Gebietskörpers	0,00	0,00	0,00
1	324	Auszahlungen aus Finanzaufwand	0,00	0,00	0,00
2	3241	Auszahlungen für Zinsaufwand für Finanzierungsleasing, für Forderungskauf, für Finanzschulden und derivative Finanzinstr	0,00	0,00	0,00
2	3242	Auszahlungen für Zinsen aus derivativen Finanzinstrumenten ohne Grundgeschäft	0,00	0,00	0,00
2	3243	Auszahlung aus Gewinnentnahmen von marktbestimmten Betrieben	0,00	0,00	0,00
2	3244	Sonstige Auszahlungen aus Finanzaufwendungen	0,00	0,00	0,00
SU	32	Summe Auszahlungen operative Gebarung	62.054,70	52.100,00	9.954,70
SA1		Saldo (1) Geldfluss aus der Operativen Gebarung (31 - 32)	-62.024,70	-52.100,00	-9.924,70
1	331	Einzahlungen aus der Investitionstätigkeit	0,00	0,00	0,00
2	3311	Einzahlungen aus der Veräußerung von immateriellem Vermögen	0,00	0,00	0,00
2	3312	Einzahlungen aus der Veräußerung von Grundstücken und Grundstückseinrichtungen	0,00	0,00	0,00
2	3313	Einzahlungen aus der Veräußerung von Gebäuden und Bauten	0,00	0,00	0,00
2	3314	Einzahlungen aus der Veräußerung von technischen Anlagen, Fahrzeuge und Maschinen	0,00	0,00	0,00
2	3315	Einzahlungen aus der Veräußerung von Amts-, Betriebs- und Geschäftsausstattung	0,00	0,00	0,00
2	3316	Einzahlungen aus der Veräußerung von Kulturgütern	0,00	0,00	0,00
2	3317	Einzahlungen aus der Veräußerung von Beteiligungen	0,00	0,00	0,00
1	332	Einzahlungen aus der Rückzahlung von Darlehen sowie gewährten Vorschüssen	0,00	0,00	0,00
2	3321	Einzahlungen aus Darlehen an Träger des öffentlichen Rechts	0,00	0,00	0,00
2	3322	Einzahlungen aus Darlehen von Beteiligungen	0,00	0,00	0,00
2	3323	Einzahlungen aus Darlehen an Unternehmen und Haushalte	0,00	0,00	0,00
2	3325	Einzahlungen aus Vorschüssen und Anzahlungen	0,00	0,00	0,00
1	333	Einzahlungen aus Kapitaltransfers	0,00	0,00	0,00
2	3331	Kapitaltransferzahlungen von Trägern des öffentlichen Rechts	0,00	0,00	0,00
2	3332	Kapitaltransferzahlungen von Beteiligungen	0,00	0,00	0,00
2	3333	Kapitaltransferzahlungen von Unternehmen	0,00	0,00	0,00
2	3334	Kapitaltransferzahlungen von Haushalten und Organisationen ohne Erwerbscharakter	0,00	0,00	0,00
2	3335	Kapitaltransferzahlungen vom Ausland	0,00	0,00	0,00
SU	33	Summe Einzahlungen investive Gebarung	0,00	0,00	0,00
1	341	Auszahlungen aus der Investitionstätigkeit	0,00	0,00	0,00
2	3411	Auszahlungen für den Erwerb von immateriellem Vermögen	0,00	0,00	0,00
2	3412	Auszahlungen für den Erwerb von Grundstücken und Grundstückseinrichtungen	0,00	0,00	0,00
2	3413	Auszahlungen für den Erwerb von Gebäuden und Bauten	0,00	0,00	0,00
2	3414	Auszahlungen für den Erwerb von technischen Anlagen, Fahrzeuge und Maschinen	0,00	0,00	0,00

MVAG-Ebene	MVAG-Code	Mittelverwendungs- und -aufbringungsgruppen (2. Ebene)	RA 2023	VA 2023	Differenz
2	3415	Auszahlungen für den Erwerb von Amts-, Betriebs- und Geschäftsausstattung	0,00	0,00	0,00
2	3416	Auszahlungen für den Erwerb von Kulturgütern	0,00	0,00	0,00
2	3417	Auszahlungen für den Erwerb von Beteiligungen	0,00	0,00	0,00
1	342	Auszahlungen von gewährten Darlehen sowie gewährten Vorschüssen	0,00	0,00	0,00
2	3421	Auszahlung von Darlehen an Träger des öffentlichen Rechts	0,00	0,00	0,00
2	3422	Auszahlung von Darlehen an Beteiligungen	0,00	0,00	0,00
2	3423	Auszahlung von Darlehen an Unternehmen und Haushalte	0,00	0,00	0,00
2	3425	Auszahlungen von Vorschüssen und Anzahlungen	0,00	0,00	0,00
1	343	Auszahlungen aus Kapitaltransfers	56.720,00	50.200,00	6.520,00
2	3431	Kapitaltransferzahlungen an Träger des öffentlichen Rechts	0,00	0,00	0,00
2	3432	Kapitaltransferzahlungen an Beteiligungen	0,00	0,00	0,00
2	3433	Kapitaltransferzahlungen an Unternehmen (Finanzunternehmen)	0,00	0,00	0,00
2	3434	Kapitaltransferzahlungen an Haushalte und Organisationen ohne Erwerbscharakter	56.720,00	50.200,00	6.520,00
2	3435	Kapitaltransferzahlungen an das Ausland	0,00	0,00	0,00
SU	34	Summe Auszahlungen investive Gebarung	56.720,00	50.200,00	6.520,00
SA2		Saldo (2) Geldfluss aus der Investiven Gebarung (33 - 34)	-56.720,00	-50.200,00	-6.520,00
SA3		Saldo (3) Nettofinanzierungssaldo (Saldo 1+ Saldo 2)	-118.744,70	-102.300,00	-16.444,70
1	351	Einzahlungen aus der Aufnahme von Finanzschulden	0,00	0,00	0,00
2	3511	Einzahlungen aus empfangenen Darlehen von öffentlichen Körperschaften und Rechtsträgern	0,00	0,00	0,00
2	3512	Einzahlungen aus empfangenen Darlehen von Beteiligungen	0,00	0,00	0,00
2	3513	Einzahlungen aus empfangenen Darlehen von Unternehmen und privaten Haushalten	0,00	0,00	0,00
2	3514	Einzahlungen aus Finanzschulden (Finanzunternehmen)	0,00	0,00	0,00
1	353	Einzahlungen infolge eines Kapitaltausch bei derivativen Finanzinstrumenten mit Grundgeschäft	0,00	0,00	0,00
2	3530	Einzahlungen infolge eines Kapitaltausch bei derivativen Finanzinstrumenten mit Grundgeschäft	0,00	0,00	0,00
1	355	Einzahlungen aus dem Abgang von Finanzinstrumenten	0,00	0,00	0,00
2	3550	Einzahlungen aus dem Abgang von Finanzinstrumenten	0,00	0,00	0,00
SU	35	Summe Einzahlungen aus der Finanzierungstätigkeit	0,00	0,00	0,00
1	361	Auszahlungen aus der Tilgung von Finanzschulden	0,00	0,00	0,00
2	3611	Auszahlungen aus empfangenen Darlehen von öffentlichen Körperschaften und Rechtsträgern	0,00	0,00	0,00
2	3612	Auszahlungen aus empfangenen Darlehen von Beteiligungen	0,00	0,00	0,00
2	3613	Auszahlungen aus empfangenen Darlehen von Unternehmen und privaten Haushalten	0,00	0,00	0,00
2	3614	Auszahlungen aus Finanzschulden	0,00	0,00	0,00
2	3615	Auszahlung aus der Rückzahlung von Leasingverbindlichkeiten	0,00	0,00	0,00
1	363	Auszahlungen infolge eines Kapitaltausch bei derivativen Finanzinstrumenten mit Grundgeschäft	0,00	0,00	0,00
2	3630	Auszahlungen infolge eines Kapitaltausch bei derivativen Finanzinstrumenten mit Grundgeschäft	0,00	0,00	0,00
1	365	Auszahlungen für den Erwerb von Finanzinstrumenten	0,00	0,00	0,00
2	3650	Auszahlungen für den Erwerb von Finanzinstrumenten	0,00	0,00	0,00

MVAG-Ebene	MVAG-Code	Mittelverwendungs- und -aufbringungsgruppen (2. Ebene)	RA 2023	VA 2023	Differenz
SU	36	Summe Auszahlungen aus der Finanzierungstätigkeit	0,00	0,00	0,00
SA4		Saldo (4) Geldfluss aus der Finanzierungstätigkeit (35 - 36)	0,00	0,00	0,00
SA5		Saldo (5) Geldfluss aus der voranschlagswirksamen Gebarung (Saldo 3 + Saldo 4)	-118.744,70	-102.300,00	-16.444,70
1	411	Einzahlungen aus nicht voranschlagswirksamen Forderungen	0,00	0,00	0,00
2	4110	Einzahlungen aus nicht voranschlagswirksamen Forderungen	0,00	0,00	0,00
1	412	Einzahlungen aus nicht voranschlagswirksamen Verbindlichkeiten	0,00	0,00	0,00
2	4120	Einzahlungen aus nicht voranschlagswirksamen Verbindlichkeiten	0,00	0,00	0,00
1	413	Einzahlungen aus der Aufnahme von zur Kassenstärkung eingegangenen Gelverbindlichkeiten (Barvorlagen)	0,00	0,00	0,00
2	4130	Einzahlungen aus der Aufnahme von zur Kassenstärkung eingegangenen Gelverbindlichkeiten (Barvorlagen)	0,00	0,00	0,00
SU	41	Summe Einzahlungen aus der nicht voranschlagswirksamen Gebarung	0,00	0,00	0,00
1	421	Auszahlungen aus nicht voranschlagswirksamen Forderungen	0,00	0,00	0,00
2	4210	Auszahlungen aus nicht voranschlagswirksamen Forderungen	0,00	0,00	0,00
1	422	Auszahlungen aus nicht voranschlagswirksamen Verbindlichkeiten	0,00	0,00	0,00
2	4220	Auszahlungen aus nicht voranschlagswirksamen Verbindlichkeiten	0,00	0,00	0,00
1	423	Auszahlungen zur Tilgung von zur Kassenstärkung eingegangenen Geldverbindlichkeiten (Barvorlagen)	0,00	0,00	0,00
2	4230	Auszahlungen zur Tilgung von zur Kassenstärkung eingegangenen Geldverbindlichkeiten (Barvorlagen)	0,00	0,00	0,00
SU	42	Summe Auszahlungen aus der nicht voranschlagswirksamen Gebarung	0,00	0,00	0,00
SA6		Geldfluss aus der nicht voranschlagswirksamen Gebarung	0,00	0,00	0,00
SA7		Veränderung an Liquidem Mitteln (Saldo 5 + Saldo 6)	-118.744,70	-102.300,00	-16.444,70
Verprobung		Veränderung der Summe aus liquiden Mittel und aus überzogenen Konten bei Kreditinstituten (Endbestand - Anfangsbestand)	-185.418,37	0,00	0,00
A		Anfangsbestand liquide Mittel (115 zum 31.12.2022)	479.583,16	0,00	0,00
B		Anfangsbestand der überzogenen Konten bei Kreditinstituten (1511 zum 31.12.2022)	0,00	0,00	0,00
C		Endbestand liquide Mittel (115 zum 31.12.2023)	294.164,79	0,00	0,00
D		Endbestand der überzogenen Konten bei Kreditinstituten (1511 zum 31.12.2023)	0,00	0,00	0,00
		Zahlungsmittelreserven vom Endstand liquide Mittel (1152 zum 31.12.2023)	71.620,70	0,00	0,00

Finanzierungsrechnung Bereichsbudget 6

MVAG-Ebene	MVAG-Code	Mittelverwendungs- und -aufbringungsgruppen (2. Ebene)	RA 2023	VA 2023	Differenz
1	311	Einzahlungen aus der operativen Verwaltungstätigkeit	29.065,36	49.600,00	-20.534,64
2	3111	Einzahlungen aus eigenen Abgaben	0,00	0,00	0,00
2	3112	Einzahlungen aus Ertragsanteilen	0,00	0,00	0,00
2	3113	Einzahlungen aus Gebühren	0,00	0,00	0,00
2	3114	Einzahlungen aus Leistungen	11.949,60	21.600,00	-9.650,40
2	3115	Einzahlungen aus Besitz und wirtschaftlicher Tätigkeit	0,00	0,00	0,00
2	3116	Einzahlungen aus Veräußerung von geringwertigen Wirtschaftsgütern (GWG) und sonstige Einzahlungen	17.115,76	28.000,00	-10.884,24
1	312	Einzahlungen aus Transfers (ohne Kapitaltransfers)	70.106,40	84.000,00	-13.893,60
2	3121	Transferzahlungen von Trägern des öffentlichen Rechts	67.500,00	76.000,00	-8.500,00
2	3122	Transferzahlungen von Beteiligungen	0,00	0,00	0,00
2	3123	Transferzahlungen von Unternehmen (inkl. Finanzunternehmen)	0,00	0,00	0,00
2	3124	Transferzahlungen von Haushalte und Organisationen ohne Erwerbscharakter	2.606,40	8.000,00	-5.393,60
2	3125	Transferzahlungen vom Ausland (öffentliche Rechtsträger)	0,00	0,00	0,00
2	3126	Investitions- und Tilgungszuschüsse zwischen Unternehmungen und Betrieben der Gebietskörperschaft und der Gebietskörpers	0,00	0,00	0,00
1	313	Einzahlungen aus Finanzerträgen	0,00	0,00	0,00
2	3131	Einzahlungen aus Zinserträgen	0,00	0,00	0,00
2	3133	Einzahlungen aus Gewinnentnahmen von marktbestimmten Betrieben	0,00	0,00	0,00
2	3134	Sonstige Einzahlungen aus Finanzerträgen	0,00	0,00	0,00
2	3135	Einzahlungen aus Dividenden/Gewinnausschüttungen	0,00	0,00	0,00
SU	31	Summe Einzahlungen operative Gebarung	99.171,76	133.600,00	-34.428,24
1	321	Auszahlungen aus Personalaufwand	46.958,17	47.200,00	-241,83
2	3211	Auszahlungen für Personalaufwand Bezüge, Nebengebühren, und Mehrleistungsvergütungen	37.968,67	38.100,00	-131,33
2	3212	Auszahlungen für gesetzliche und freiwillige Sozialaufwendungen	8.989,50	9.100,00	-110,50
2	3213	Auszahlungen aus sonstigem Personalaufwand	0,00	0,00	0,00
1	322	Auszahlungen aus Sachaufwand (ohne Transferaufwand)	34.538,68	46.200,00	-11.661,32
2	3221	Auszahlungen für Gebrauchs- und Verbrauchsgüter, Handelswaren	4.364,46	4.000,00	364,46
2	3222	Auszahlungen für Verwaltungs- und Betriebsaufwand	228,19	300,00	-71,81
2	3223	Auszahlungen für Leasing- und Mietaufwand	0,00	0,00	0,00
2	3224	Auszahlungen für Instandhaltung	11.285,92	16.100,00	-4.814,08
2	3225	Sonstige Auszahlungen aus Sachaufwand	18.660,11	25.800,00	-7.139,89
2	3226	Auszahlungen aus der Inanspruchnahme von Haftungen	0,00	0,00	0,00
1	323	Auszahlungen aus Transfers (ohne Kapitaltransfers)	0,00	0,00	0,00
2	3231	Transferzahlungen an Träger des öffentlichen Rechts	0,00	0,00	0,00

MVAG-Ebene	MVAG-Code	Mittelverwendungs- und -aufbringungsgruppen (2. Ebene)	RA 2023	VA 2023	Differenz
2	3232	Transferzahlungen an Beteiligungen	0,00	0,00	0,00
2	3233	Transferzahlungen an Unternehmen (inkl. Finanzunternehmen)	0,00	0,00	0,00
2	3234	Transferzahlungen an Haushalte und Organisationen ohne Erwerbscharakter	0,00	0,00	0,00
2	3235	Transferzahlungen an das Ausland	0,00	0,00	0,00
2	3236	Investitions- und Tilgungszuschüsse zwischen Unternehmungen und Betrieben der Gebietskörperschaft und der Gebietskörpers	0,00	0,00	0,00
1	324	Auszahlungen aus Finanzaufwand	10.021,54	7.000,00	3.021,54
2	3241	Auszahlungen für Zinsaufwand für Finanzierungsleasing, für Forderungskauf, für Finanzschulden und derivative Finanzinstr	10.021,54	7.000,00	3.021,54
2	3242	Auszahlungen für Zinsen aus derivativen Finanzinstrumenten ohne Grundgeschäft	0,00	0,00	0,00
2	3243	Auszahlung aus Gewinnentnahmen von marktbestimmten Betrieben	0,00	0,00	0,00
2	3244	Sonstige Auszahlungen aus Finanzaufwendungen	0,00	0,00	0,00
SU	32	Summe Auszahlungen operative Gebarung	91.518,39	100.400,00	-8.881,61
SA1		Saldo (1) Geldfluss aus der Operativen Gebarung (31 - 32)	7.653,37	33.200,00	-25.546,63
1	331	Einzahlungen aus der Investitionstätigkeit	0,00	0,00	0,00
2	3311	Einzahlungen aus der Veräußerung von immateriellem Vermögen	0,00	0,00	0,00
2	3312	Einzahlungen aus der Veräußerung von Grundstücken und Grundstückseinrichtungen	0,00	0,00	0,00
2	3313	Einzahlungen aus der Veräußerung von Gebäuden und Bauten	0,00	0,00	0,00
2	3314	Einzahlungen aus der Veräußerung von technischen Anlagen, Fahrzeuge und Maschinen	0,00	0,00	0,00
2	3315	Einzahlungen aus der Veräußerung von Amts-, Betriebs- und Geschäftsausstattung	0,00	0,00	0,00
2	3316	Einzahlungen aus der Veräußerung von Kulturgütern	0,00	0,00	0,00
2	3317	Einzahlungen aus der Veräußerung von Beteiligungen	0,00	0,00	0,00
1	332	Einzahlungen aus der Rückzahlung von Darlehen sowie gewährten Vorschüssen	0,00	0,00	0,00
2	3321	Einzahlungen aus Darlehen an Träger des öffentlichen Rechts	0,00	0,00	0,00
2	3322	Einzahlungen aus Darlehen von Beteiligungen	0,00	0,00	0,00
2	3323	Einzahlungen aus Darlehen an Unternehmen und Haushalte	0,00	0,00	0,00
2	3325	Einzahlungen aus Vorschüssen und Anzahlungen	0,00	0,00	0,00
1	333	Einzahlungen aus Kapitaltransfers	21.964,69	100.000,00	-78.035,31
2	3331	Kapitaltransferzahlungen von Trägern des öffentlichen Rechts	21.964,69	0,00	21.964,69
2	3332	Kapitaltransferzahlungen von Beteiligungen	0,00	0,00	0,00
2	3333	Kapitaltransferzahlungen von Unternehmen	0,00	100.000,00	-100.000,00
2	3334	Kapitaltransferzahlungen von Haushalten und Organisationen ohne Erwerbscharakter	0,00	0,00	0,00
2	3335	Kapitaltransferzahlungen vom Ausland	0,00	0,00	0,00
SU	33	Summe Einzahlungen investive Gebarung	21.964,69	100.000,00	-78.035,31
1	341	Auszahlungen aus der Investitionstätigkeit	63.547,12	165.600,00	-102.052,88
2	3411	Auszahlungen für den Erwerb von immateriellem Vermögen	0,00	0,00	0,00
2	3412	Auszahlungen für den Erwerb von Grundstücken und Grundstückseinrichtungen	63.547,12	165.600,00	-102.052,88
2	3413	Auszahlungen für den Erwerb von Gebäuden und Bauten	0,00	0,00	0,00
2	3414	Auszahlungen für den Erwerb von technischen Anlagen, Fahrzeuge und Maschinen	0,00	0,00	0,00

MVAG-Ebene	MVAG-Code	Mittelverwendungs- und -aufbringungsgruppen (2. Ebene)	RA 2023	VA 2023	Differenz
2	3415	Auszahlungen für den Erwerb von Amts-, Betriebs- und Geschäftsausstattung	0,00	0,00	0,00
2	3416	Auszahlungen für den Erwerb von Kulturgütern	0,00	0,00	0,00
2	3417	Auszahlungen für den Erwerb von Beteiligungen	0,00	0,00	0,00
1	342	Auszahlungen von gewährten Darlehen sowie gewährten Vorschüssen	0,00	0,00	0,00
2	3421	Auszahlung von Darlehen an Träger des öffentlichen Rechts	0,00	0,00	0,00
2	3422	Auszahlung von Darlehen an Beteiligungen	0,00	0,00	0,00
2	3423	Auszahlung von Darlehen an Unternehmen und Haushalte	0,00	0,00	0,00
2	3425	Auszahlungen von Vorschüssen und Anzahlungen	0,00	0,00	0,00
1	343	Auszahlungen aus Kapitaltransfers	13.393,00	17.600,00	-4.207,00
2	3431	Kapitaltransferzahlungen an Träger des öffentlichen Rechts	13.393,00	12.600,00	793,00
2	3432	Kapitaltransferzahlungen an Beteiligungen	0,00	0,00	0,00
2	3433	Kapitaltransferzahlungen an Unternehmen (Finanzunternehmen)	0,00	0,00	0,00
2	3434	Kapitaltransferzahlungen an Haushalte und Organisationen ohne Erwerbscharakter	0,00	5.000,00	-5.000,00
2	3435	Kapitaltransferzahlungen an das Ausland	0,00	0,00	0,00
SU	34	Summe Auszahlungen investive Gebarung	76.940,12	183.200,00	-106.259,88
SA2		Saldo (2) Geldfluss aus der Investiven Gebarung (33 - 34)	-54.975,43	-83.200,00	28.224,57
SA3		Saldo (3) Nettofinanzierungssaldo (Saldo 1+ Saldo 2)	-47.322,06	-50.000,00	2.677,94
1	351	Einzahlungen aus der Aufnahme von Finanzschulden	0,00	0,00	0,00
2	3511	Einzahlungen aus empfangenen Darlehen von öffentlichen Körperschaften und Rechtsträgern	0,00	0,00	0,00
2	3512	Einzahlungen aus empfangenen Darlehen von Beteiligungen	0,00	0,00	0,00
2	3513	Einzahlungen aus empfangenen Darlehen von Unternehmen und privaten Haushalten	0,00	0,00	0,00
2	3514	Einzahlungen aus Finanzschulden (Finanzunternehmen)	0,00	0,00	0,00
1	353	Einzahlungen infolge eines Kapitaltausch bei derivativen Finanzinstrumenten mit Grundgeschäft	0,00	0,00	0,00
2	3530	Einzahlungen infolge eines Kapitaltausch bei derivativen Finanzinstrumenten mit Grundgeschäft	0,00	0,00	0,00
1	355	Einzahlungen aus dem Abgang von Finanzinstrumenten	0,00	0,00	0,00
2	3550	Einzahlungen aus dem Abgang von Finanzinstrumenten	0,00	0,00	0,00
SU	35	Summe Einzahlungen aus der Finanzierungstätigkeit	0,00	0,00	0,00
1	361	Auszahlungen aus der Tilgung von Finanzschulden	80.166,66	77.900,00	2.266,66
2	3611	Auszahlungen aus empfangenen Darlehen von öffentlichen Körperschaften und Rechtsträgern	0,00	0,00	0,00
2	3612	Auszahlungen aus empfangenen Darlehen von Beteiligungen	0,00	0,00	0,00
2	3613	Auszahlungen aus empfangenen Darlehen von Unternehmen und privaten Haushalten	0,00	0,00	0,00
2	3614	Auszahlungen aus Finanzschulden	80.166,66	77.900,00	2.266,66
2	3615	Auszahlung aus der Rückzahlung von Leasingverbindlichkeiten	0,00	0,00	0,00
1	363	Auszahlungen infolge eines Kapitaltausch bei derivativen Finanzinstrumenten mit Grundgeschäft	0,00	0,00	0,00
2	3630	Auszahlungen infolge eines Kapitaltausch bei derivativen Finanzinstrumenten mit Grundgeschäft	0,00	0,00	0,00
1	365	Auszahlungen für den Erwerb von Finanzinstrumenten	0,00	0,00	0,00
2	3650	Auszahlungen für den Erwerb von Finanzinstrumenten	0,00	0,00	0,00

MVAG-Ebene	MVAG-Code	Mittelverwendungs- und -aufbringungsgruppen (2. Ebene)	RA 2023	VA 2023	Differenz
SU	36	Summe Auszahlungen aus der Finanzierungstätigkeit	80.166,66	77.900,00	2.266,66
SA4		Saldo (4) Geldfluss aus der Finanzierungstätigkeit (35 - 36)	-80.166,66	-77.900,00	-2.266,66
SA5		Saldo (5) Geldfluss aus der voranschlagswirksamen Gebarung (Saldo 3 + Saldo 4)	-127.488,72	-127.900,00	411,28
1	411	Einzahlungen aus nicht voranschlagswirksamen Forderungen	0,00	0,00	0,00
2	4110	Einzahlungen aus nicht voranschlagswirksamen Forderungen	0,00	0,00	0,00
1	412	Einzahlungen aus nicht voranschlagswirksamen Verbindlichkeiten	0,00	0,00	0,00
2	4120	Einzahlungen aus nicht voranschlagswirksamen Verbindlichkeiten	0,00	0,00	0,00
1	413	Einzahlungen aus der Aufnahme von zur Kassenstärkung eingegangenen Gelverbindlichkeiten (Barvorlagen)	0,00	0,00	0,00
2	4130	Einzahlungen aus der Aufnahme von zur Kassenstärkung eingegangenen Gelverbindlichkeiten (Barvorlagen)	0,00	0,00	0,00
SU	41	Summe Einzahlungen aus der nicht voranschlagswirksamen Gebarung	0,00	0,00	0,00
1	421	Auszahlungen aus nicht voranschlagswirksamen Forderungen	0,00	0,00	0,00
2	4210	Auszahlungen aus nicht voranschlagswirksamen Forderungen	0,00	0,00	0,00
1	422	Auszahlungen aus nicht voranschlagswirksamen Verbindlichkeiten	0,00	0,00	0,00
2	4220	Auszahlungen aus nicht voranschlagswirksamen Verbindlichkeiten	0,00	0,00	0,00
1	423	Auszahlungen zur Tilgung von zur Kassenstärkung eingegangenen Geldverbindlichkeiten (Barvorlagen)	0,00	0,00	0,00
2	4230	Auszahlungen zur Tilgung von zur Kassenstärkung eingegangenen Geldverbindlichkeiten (Barvorlagen)	0,00	0,00	0,00
SU	42	Summe Auszahlungen aus der nicht voranschlagswirksamen Gebarung	0,00	0,00	0,00
SA6		Geldfluss aus der nicht voranschlagswirksamen Gebarung	0,00	0,00	0,00
SA7		Veränderung an Liquidem Mitteln (Saldo 5 + Saldo 6)	-127.488,72	-127.900,00	411,28
Verprobung		Veränderung der Summe aus liquiden Mittel und aus überzogenen Konten bei Kreditinstituten (Endbestand - Anfangsbestand)	-185.418,37	0,00	0,00
A		Anfangsbestand liquide Mittel (115 zum 31.12.2022)	479.583,16	0,00	0,00
B		Anfangsbestand der überzogenen Konten bei Kreditinstituten (1511 zum 31.12.2022)	0,00	0,00	0,00
C		Endbestand liquide Mittel (115 zum 31.12.2023)	294.164,79	0,00	0,00
D		Endbestand der überzogenen Konten bei Kreditinstituten (1511 zum 31.12.2023)	0,00	0,00	0,00
		Zahlungsmittelreserven vom Endstand liquide Mittel (1152 zum 31.12.2023)	71.620,70	0,00	0,00

Finanzierungsrechnung Bereichsbudget 7

MVAG-Ebene	MVAG-Code	Mittelverwendungs- und -aufbringungsgruppen (2. Ebene)	RA 2023	VA 2023	Differenz
1	311	Einzahlungen aus der operativen Verwaltungstätigkeit	0,00	0,00	0,00
2	3111	Einzahlungen aus eigenen Abgaben	0,00	0,00	0,00
2	3112	Einzahlungen aus Ertragsanteilen	0,00	0,00	0,00
2	3113	Einzahlungen aus Gebühren	0,00	0,00	0,00
2	3114	Einzahlungen aus Leistungen	0,00	0,00	0,00
2	3115	Einzahlungen aus Besitz und wirtschaftlicher Tätigkeit	0,00	0,00	0,00
2	3116	Einzahlungen aus Veräußerung von geringwertigen Wirtschaftsgütern (GWG) und sonstige Einzahlungen	0,00	0,00	0,00
1	312	Einzahlungen aus Transfers (ohne Kapitaltransfers)	0,00	0,00	0,00
2	3121	Transferzahlungen von Trägern des öffentlichen Rechts	0,00	0,00	0,00
2	3122	Transferzahlungen von Beteiligungen	0,00	0,00	0,00
2	3123	Transferzahlungen von Unternehmen (inkl. Finanzunternehmen)	0,00	0,00	0,00
2	3124	Transferzahlungen von Haushalte und Organisationen ohne Erwerbscharakter	0,00	0,00	0,00
2	3125	Transferzahlungen vom Ausland (öffentliche Rechtsträger)	0,00	0,00	0,00
2	3126	Investitions- und Tilgungszuschüsse zwischen Unternehmungen und Betrieben der Gebietskörperschaft und der Gebietskörpers	0,00	0,00	0,00
1	313	Einzahlungen aus Finanzerträgen	0,00	0,00	0,00
2	3131	Einzahlungen aus Zinserträgen	0,00	0,00	0,00
2	3133	Einzahlungen aus Gewinnentnahmen von marktbestimmten Betrieben	0,00	0,00	0,00
2	3134	Sonstige Einzahlungen aus Finanzerträgen	0,00	0,00	0,00
2	3135	Einzahlungen aus Dividenden/Gewinnausschüttungen	0,00	0,00	0,00
SU	31	Summe Einzahlungen operative Gebarung	0,00	0,00	0,00
1	321	Auszahlungen aus Personalaufwand	0,00	0,00	0,00
2	3211	Auszahlungen für Personalaufwand Bezüge, Nebengebühren, und Mehrleistungsvergütungen	0,00	0,00	0,00
2	3212	Auszahlungen für gesetzliche und freiwillige Sozialaufwendungen	0,00	0,00	0,00
2	3213	Auszahlungen aus sonstigem Personalaufwand	0,00	0,00	0,00
1	322	Auszahlungen aus Sachaufwand (ohne Transferaufwand)	6.302,36	6.100,00	202,36
2	3221	Auszahlungen für Gebrauchs- und Verbrauchsgüter, Handelswaren	0,00	100,00	-100,00
2	3222	Auszahlungen für Verwaltungs- und Betriebsaufwand	0,00	0,00	0,00
2	3223	Auszahlungen für Leasing- und Mietaufwand	0,00	0,00	0,00
2	3224	Auszahlungen für Instandhaltung	0,00	0,00	0,00
2	3225	Sonstige Auszahlungen aus Sachaufwand	6.302,36	6.000,00	302,36
2	3226	Auszahlungen aus der Inanspruchnahme von Haftungen	0,00	0,00	0,00
1	323	Auszahlungen aus Transfers (ohne Kapitaltransfers)	191.009,38	179.600,00	11.409,38
2	3231	Transferzahlungen an Träger des öffentlichen Rechts	19.999,79	24.100,00	-4.100,21

MVAG-Ebene	MVAG-Code	Mittelverwendungs- und -aufbringungsgruppen (2. Ebene)	RA 2023	VA 2023	Differenz
2	3232	Transferzahlungen an Beteiligungen	0,00	0,00	0,00
2	3233	Transferzahlungen an Unternehmen (inkl. Finanzunternehmen)	162.362,59	153.000,00	9.362,59
2	3234	Transferzahlungen an Haushalte und Organisationen ohne Erwerbscharakter	8.647,00	2.500,00	6.147,00
2	3235	Transferzahlungen an das Ausland	0,00	0,00	0,00
2	3236	Investitions- und Tilgungszuschüsse zwischen Unternehmungen und Betrieben der Gebietskörperschaft und der Gebietskörpers	0,00	0,00	0,00
1	324	Auszahlungen aus Finanzaufwand	6.445,42	2.500,00	3.945,42
2	3241	Auszahlungen für Zinsaufwand für Finanzierungsleasing, für Forderungskauf, für Finanzschulden und derivative Finanzinstr	6.445,42	2.500,00	3.945,42
2	3242	Auszahlungen für Zinsen aus derivativen Finanzinstrumenten ohne Grundgeschäft	0,00	0,00	0,00
2	3243	Auszahlung aus Gewinnentnahmen von marktbestimmten Betrieben	0,00	0,00	0,00
2	3244	Sonstige Auszahlungen aus Finanzaufwendungen	0,00	0,00	0,00
SU	32	Summe Auszahlungen operative Gebarung	203.757,16	188.200,00	15.557,16
SA1		Saldo (1) Geldfluss aus der Operativen Gebarung (31 - 32)	-203.757,16	-188.200,00	-15.557,16
1	331	Einzahlungen aus der Investitionstätigkeit	0,00	0,00	0,00
2	3311	Einzahlungen aus der Veräußerung von immateriellem Vermögen	0,00	0,00	0,00
2	3312	Einzahlungen aus der Veräußerung von Grundstücken und Grundstückseinrichtungen	0,00	0,00	0,00
2	3313	Einzahlungen aus der Veräußerung von Gebäuden und Bauten	0,00	0,00	0,00
2	3314	Einzahlungen aus der Veräußerung von technischen Anlagen, Fahrzeuge und Maschinen	0,00	0,00	0,00
2	3315	Einzahlungen aus der Veräußerung von Amts-, Betriebs- und Geschäftsausstattung	0,00	0,00	0,00
2	3316	Einzahlungen aus der Veräußerung von Kulturgütern	0,00	0,00	0,00
2	3317	Einzahlungen aus der Veräußerung von Beteiligungen	0,00	0,00	0,00
1	332	Einzahlungen aus der Rückzahlung von Darlehen sowie gewährten Vorschüssen	0,00	0,00	0,00
2	3321	Einzahlungen aus Darlehen an Träger des öffentlichen Rechts	0,00	0,00	0,00
2	3322	Einzahlungen aus Darlehen von Beteiligungen	0,00	0,00	0,00
2	3323	Einzahlungen aus Darlehen an Unternehmen und Haushalte	0,00	0,00	0,00
2	3325	Einzahlungen aus Vorschüssen und Anzahlungen	0,00	0,00	0,00
1	333	Einzahlungen aus Kapitaltransfers	0,00	0,00	0,00
2	3331	Kapitaltransferzahlungen von Trägern des öffentlichen Rechts	0,00	0,00	0,00
2	3332	Kapitaltransferzahlungen von Beteiligungen	0,00	0,00	0,00
2	3333	Kapitaltransferzahlungen von Unternehmen	0,00	0,00	0,00
2	3334	Kapitaltransferzahlungen von Haushalten und Organisationen ohne Erwerbscharakter	0,00	0,00	0,00
2	3335	Kapitaltransferzahlungen vom Ausland	0,00	0,00	0,00
SU	33	Summe Einzahlungen investive Gebarung	0,00	0,00	0,00
1	341	Auszahlungen aus der Investitionstätigkeit	0,00	0,00	0,00
2	3411	Auszahlungen für den Erwerb von immateriellem Vermögen	0,00	0,00	0,00
2	3412	Auszahlungen für den Erwerb von Grundstücken und Grundstückseinrichtungen	0,00	0,00	0,00
2	3413	Auszahlungen für den Erwerb von Gebäuden und Bauten	0,00	0,00	0,00
2	3414	Auszahlungen für den Erwerb von technischen Anlagen, Fahrzeuge und Maschinen	0,00	0,00	0,00

MVAG-Ebene	MVAG-Code	Mittelverwendungs- und -aufbringungsgruppen (2. Ebene)	RA 2023	VA 2023	Differenz
2	3415	Auszahlungen für den Erwerb von Amts-, Betriebs- und Geschäftsausstattung	0,00	0,00	0,00
2	3416	Auszahlungen für den Erwerb von Kulturgütern	0,00	0,00	0,00
2	3417	Auszahlungen für den Erwerb von Beteiligungen	0,00	0,00	0,00
1	342	Auszahlungen von gewährten Darlehen sowie gewährten Vorschüssen	0,00	0,00	0,00
2	3421	Auszahlung von Darlehen an Träger des öffentlichen Rechts	0,00	0,00	0,00
2	3422	Auszahlung von Darlehen an Beteiligungen	0,00	0,00	0,00
2	3423	Auszahlung von Darlehen an Unternehmen und Haushalte	0,00	0,00	0,00
2	3425	Auszahlungen von Vorschüssen und Anzahlungen	0,00	0,00	0,00
1	343	Auszahlungen aus Kapitaltransfers	2.200,00	2.200,00	0,00
2	3431	Kapitaltransferzahlungen an Träger des öffentlichen Rechts	0,00	0,00	0,00
2	3432	Kapitaltransferzahlungen an Beteiligungen	0,00	0,00	0,00
2	3433	Kapitaltransferzahlungen an Unternehmen (Finanzunternehmen)	0,00	0,00	0,00
2	3434	Kapitaltransferzahlungen an Haushalte und Organisationen ohne Erwerbscharakter	2.200,00	2.200,00	0,00
2	3435	Kapitaltransferzahlungen an das Ausland	0,00	0,00	0,00
SU	34	Summe Auszahlungen investive Gebarung	2.200,00	2.200,00	0,00
SA2		Saldo (2) Geldfluss aus der Investiven Gebarung (33 - 34)	-2.200,00	-2.200,00	0,00
SA3		Saldo (3) Nettofinanzierungssaldo (Saldo 1+ Saldo 2)	-205.957,16	-190.400,00	-15.557,16
1	351	Einzahlungen aus der Aufnahme von Finanzschulden	0,00	0,00	0,00
2	3511	Einzahlungen aus empfangenen Darlehen von öffentlichen Körperschaften und Rechtsträgern	0,00	0,00	0,00
2	3512	Einzahlungen aus empfangenen Darlehen von Beteiligungen	0,00	0,00	0,00
2	3513	Einzahlungen aus empfangenen Darlehen von Unternehmen und privaten Haushalten	0,00	0,00	0,00
2	3514	Einzahlungen aus Finanzschulden (Finanzunternehmen)	0,00	0,00	0,00
1	353	Einzahlungen infolge eines Kapitaltausch bei derivativen Finanzinstrumenten mit Grundgeschäft	0,00	0,00	0,00
2	3530	Einzahlungen infolge eines Kapitaltausch bei derivativen Finanzinstrumenten mit Grundgeschäft	0,00	0,00	0,00
1	355	Einzahlungen aus dem Abgang von Finanzinstrumenten	0,00	0,00	0,00
2	3550	Einzahlungen aus dem Abgang von Finanzinstrumenten	0,00	0,00	0,00
SU	35	Summe Einzahlungen aus der Finanzierungstätigkeit	0,00	0,00	0,00
1	361	Auszahlungen aus der Tilgung von Finanzschulden	29.000,00	9.100,00	19.900,00
2	3611	Auszahlungen aus empfangenen Darlehen von öffentlichen Körperschaften und Rechtsträgern	0,00	0,00	0,00
2	3612	Auszahlungen aus empfangenen Darlehen von Beteiligungen	0,00	0,00	0,00
2	3613	Auszahlungen aus empfangenen Darlehen von Unternehmen und privaten Haushalten	0,00	0,00	0,00
2	3614	Auszahlungen aus Finanzschulden	29.000,00	9.100,00	19.900,00
2	3615	Auszahlung aus der Rückzahlung von Leasingverbindlichkeiten	0,00	0,00	0,00
1	363	Auszahlungen infolge eines Kapitaltausch bei derivativen Finanzinstrumenten mit Grundgeschäft	0,00	0,00	0,00
2	3630	Auszahlungen infolge eines Kapitaltausch bei derivativen Finanzinstrumenten mit Grundgeschäft	0,00	0,00	0,00
1	365	Auszahlungen für den Erwerb von Finanzinstrumenten	0,00	0,00	0,00
2	3650	Auszahlungen für den Erwerb von Finanzinstrumenten	0,00	0,00	0,00

MVAG-Ebene	MVAG-Code	Mittelverwendungs- und -aufbringungsgruppen (2. Ebene)	RA 2023	VA 2023	Differenz
SU	36	Summe Auszahlungen aus der Finanzierungstätigkeit	29.000,00	9.100,00	19.900,00
SA4		Saldo (4) Geldfluss aus der Finanzierungstätigkeit (35 - 36)	-29.000,00	-9.100,00	-19.900,00
SA5		Saldo (5) Geldfluss aus der voranschlagswirksamen Gebarung (Saldo 3 + Saldo 4)	-234.957,16	-199.500,00	-35.457,16
1	411	Einzahlungen aus nicht voranschlagswirksamen Forderungen	0,00	0,00	0,00
2	4110	Einzahlungen aus nicht voranschlagswirksamen Forderungen	0,00	0,00	0,00
1	412	Einzahlungen aus nicht voranschlagswirksamen Verbindlichkeiten	0,00	0,00	0,00
2	4120	Einzahlungen aus nicht voranschlagswirksamen Verbindlichkeiten	0,00	0,00	0,00
1	413	Einzahlungen aus der Aufnahme von zur Kassenstärkung eingegangenen Gelverbindlichkeiten (Barvorlagen)	0,00	0,00	0,00
2	4130	Einzahlungen aus der Aufnahme von zur Kassenstärkung eingegangenen Gelverbindlichkeiten (Barvorlagen)	0,00	0,00	0,00
SU	41	Summe Einzahlungen aus der nicht voranschlagswirksamen Gebarung	0,00	0,00	0,00
1	421	Auszahlungen aus nicht voranschlagswirksamen Forderungen	0,00	0,00	0,00
2	4210	Auszahlungen aus nicht voranschlagswirksamen Forderungen	0,00	0,00	0,00
1	422	Auszahlungen aus nicht voranschlagswirksamen Verbindlichkeiten	0,00	0,00	0,00
2	4220	Auszahlungen aus nicht voranschlagswirksamen Verbindlichkeiten	0,00	0,00	0,00
1	423	Auszahlungen zur Tilgung von zur Kassenstärkung eingegangenen Geldverbindlichkeiten (Barvorlagen)	0,00	0,00	0,00
2	4230	Auszahlungen zur Tilgung von zur Kassenstärkung eingegangenen Geldverbindlichkeiten (Barvorlagen)	0,00	0,00	0,00
SU	42	Summe Auszahlungen aus der nicht voranschlagswirksamen Gebarung	0,00	0,00	0,00
SA6		Geldfluss aus der nicht voranschlagswirksamen Gebarung	0,00	0,00	0,00
SA7		Veränderung an liquiden Mitteln (Saldo 5 + Saldo 6)	-234.957,16	-199.500,00	-35.457,16
Verprobung		Veränderung der Summe aus liquiden Mittel und aus überzogenen Konten bei Kreditinstituten (Endbestand - Anfangsbestand)	-185.418,37	0,00	0,00
A		Anfangsbestand liquide Mittel (115 zum 31.12.2022)	479.583,16	0,00	0,00
B		Anfangsbestand der überzogenen Konten bei Kreditinstituten (1511 zum 31.12.2022)	0,00	0,00	0,00
C		Endbestand liquide Mittel (115 zum 31.12.2023)	294.164,79	0,00	0,00
D		Endbestand der überzogenen Konten bei Kreditinstituten (1511 zum 31.12.2023)	0,00	0,00	0,00
		Zahlungsmittelreserven vom Endstand liquide Mittel (1152 zum 31.12.2023)	71.620,70	0,00	0,00

Finanzierungsrechnung Bereichsbudget 8

MVAG-Ebene	MVAG-Code	Mittelverwendungs- und -aufbringungsgruppen (2. Ebene)	RA 2023	VA 2023	Differenz
1	311	Einzahlungen aus der operativen Verwaltungstätigkeit	417.031,71	544.800,00	-127.768,29
2	3111	Einzahlungen aus eigenen Abgaben	10.545,46	15.000,00	-4.454,54
2	3112	Einzahlungen aus Ertragsanteilen	0,00	0,00	0,00
2	3113	Einzahlungen aus Gebühren	291.202,76	299.200,00	-7.997,24
2	3114	Einzahlungen aus Leistungen	33.026,92	46.300,00	-13.273,08
2	3115	Einzahlungen aus Besitz und wirtschaftlicher Tätigkeit	0,00	0,00	0,00
2	3116	Einzahlungen aus Veräußerung von geringwertigen Wirtschaftsgütern (GWG) und sonstige Einzahlungen	82.256,57	184.300,00	-102.043,43
1	312	Einzahlungen aus Transfers (ohne Kapitaltransfers)	58.737,75	43.200,00	15.537,75
2	3121	Transferzahlungen von Trägern des öffentlichen Rechts	58.737,75	43.200,00	15.537,75
2	3122	Transferzahlungen von Beteiligungen	0,00	0,00	0,00
2	3123	Transferzahlungen von Unternehmen (inkl. Finanzunternehmen)	0,00	0,00	0,00
2	3124	Transferzahlungen von Haushalte und Organisationen ohne Erwerbscharakter	0,00	0,00	0,00
2	3125	Transferzahlungen vom Ausland (öffentliche Rechtsträger)	0,00	0,00	0,00
2	3126	Investitions- und Tilgungszuschüsse zwischen Unternehmungen und Betrieben der Gebietskörperschaft und der Gebietskörpers	0,00	0,00	0,00
1	313	Einzahlungen aus Finanzerträgen	13.796,07	13.700,00	96,07
2	3131	Einzahlungen aus Zinserträgen	342,83	0,00	342,83
2	3133	Einzahlungen aus Gewinnentnahmen von marktbestimmten Betrieben	0,00	0,00	0,00
2	3134	Sonstige Einzahlungen aus Finanzerträgen	13.453,24	13.700,00	-246,76
2	3135	Einzahlungen aus Dividenden/Gewinnausschüttungen	0,00	0,00	0,00
SU	31	Summe Einzahlungen operative Gebarung	489.565,53	601.700,00	-112.134,47
1	321	Auszahlungen aus Personalaufwand	117.925,12	119.600,00	-1.674,88
2	3211	Auszahlungen für Personalaufwand Bezüge, Nebengebühren, und Mehrleistungsvergütungen	95.939,44	97.800,00	-1.860,56
2	3212	Auszahlungen für gesetzliche und freiwillige Sozialaufwendungen	21.985,68	21.800,00	185,68
2	3213	Auszahlungen aus sonstigem Personalaufwand	0,00	0,00	0,00
1	322	Auszahlungen aus Sachaufwand (ohne Transferaufwand)	334.417,77	458.700,00	-124.282,23
2	3221	Auszahlungen für Gebrauchs- und Verbrauchsgüter, Handelswaren	47.608,85	50.000,00	-2.391,15
2	3222	Auszahlungen für Verwaltungs- und Betriebsaufwand	23.179,95	27.800,00	-4.620,05
2	3223	Auszahlungen für Leasing- und Mietaufwand	8.304,57	9.300,00	-995,43
2	3224	Auszahlungen für Instandhaltung	49.895,34	136.100,00	-86.204,66
2	3225	Sonstige Auszahlungen aus Sachaufwand	205.429,06	235.500,00	-30.070,94
2	3226	Auszahlungen aus der Inanspruchnahme von Haftungen	0,00	0,00	0,00
1	323	Auszahlungen aus Transfers (ohne Kapitaltransfers)	151.288,53	129.100,00	22.188,53
2	3231	Transferzahlungen an Träger des öffentlichen Rechts	151.288,53	129.100,00	22.188,53

MVAG-Ebene	MVAG-Code	Mittelverwendungs- und -aufbringungsgruppen (2. Ebene)	RA 2023	VA 2023	Differenz
2	3232	Transferzahlungen an Beteiligungen	0,00	0,00	0,00
2	3233	Transferzahlungen an Unternehmen (inkl. Finanzunternehmen)	0,00	0,00	0,00
2	3234	Transferzahlungen an Haushalte und Organisationen ohne Erwerbscharakter	0,00	0,00	0,00
2	3235	Transferzahlungen an das Ausland	0,00	0,00	0,00
2	3236	Investitions- und Tilgungszuschüsse zwischen Unternehmungen und Betrieben der Gebietskörperschaft und der Gebietskörpers	0,00	0,00	0,00
1	324	Auszahlungen aus Finanzaufwand	6.247,19	7.100,00	-852,81
2	3241	Auszahlungen für Zinsaufwand für Finanzierungsleasing, für Forderungskauf, für Finanzschulden und derivative Finanzinstr	6.247,19	7.100,00	-852,81
2	3242	Auszahlungen für Zinsen aus derivativen Finanzinstrumenten ohne Grundgeschäft	0,00	0,00	0,00
2	3243	Auszahlung aus Gewinnentnahmen von marktbestimmten Betrieben	0,00	0,00	0,00
2	3244	Sonstige Auszahlungen aus Finanzaufwendungen	0,00	0,00	0,00
SU	32	Summe Auszahlungen operative Gebarung	609.878,61	714.500,00	-104.621,39
SA1		Saldo (1) Geldfluss aus der Operativen Gebarung (31 - 32)	-120.313,08	-112.800,00	-7.513,08
1	331	Einzahlungen aus der Investitionstätigkeit	0,00	0,00	0,00
2	3311	Einzahlungen aus der Veräußerung von immateriellem Vermögen	0,00	0,00	0,00
2	3312	Einzahlungen aus der Veräußerung von Grundstücken und Grundstückseinrichtungen	0,00	0,00	0,00
2	3313	Einzahlungen aus der Veräußerung von Gebäuden und Bauten	0,00	0,00	0,00
2	3314	Einzahlungen aus der Veräußerung von technischen Anlagen, Fahrzeuge und Maschinen	0,00	0,00	0,00
2	3315	Einzahlungen aus der Veräußerung von Amts-, Betriebs- und Geschäftsausstattung	0,00	0,00	0,00
2	3316	Einzahlungen aus der Veräußerung von Kulturgütern	0,00	0,00	0,00
2	3317	Einzahlungen aus der Veräußerung von Beteiligungen	0,00	0,00	0,00
1	332	Einzahlungen aus der Rückzahlung von Darlehen sowie gewährten Vorschüssen	0,00	0,00	0,00
2	3321	Einzahlungen aus Darlehen an Träger des öffentlichen Rechts	0,00	0,00	0,00
2	3322	Einzahlungen aus Darlehen von Beteiligungen	0,00	0,00	0,00
2	3323	Einzahlungen aus Darlehen an Unternehmen und Haushalte	0,00	0,00	0,00
2	3325	Einzahlungen aus Vorschüssen und Anzahlungen	0,00	0,00	0,00
1	333	Einzahlungen aus Kapitaltransfers	2.459,67	9.300,00	-6.840,33
2	3331	Kapitaltransferzahlungen von Trägern des öffentlichen Rechts	0,00	0,00	0,00
2	3332	Kapitaltransferzahlungen von Beteiligungen	0,00	0,00	0,00
2	3333	Kapitaltransferzahlungen von Unternehmen	0,00	9.100,00	-9.100,00
2	3334	Kapitaltransferzahlungen von Haushalten und Organisationen ohne Erwerbscharakter	2.459,67	200,00	2.259,67
2	3335	Kapitaltransferzahlungen vom Ausland	0,00	0,00	0,00
SU	33	Summe Einzahlungen investive Gebarung	2.459,67	9.300,00	-6.840,33
1	341	Auszahlungen aus der Investitionstätigkeit	141.998,84	139.300,00	2.698,84
2	3411	Auszahlungen für den Erwerb von immateriellem Vermögen	0,00	0,00	0,00
2	3412	Auszahlungen für den Erwerb von Grundstücken und Grundstückseinrichtungen	135.798,84	135.300,00	498,84
2	3413	Auszahlungen für den Erwerb von Gebäuden und Bauten	0,00	0,00	0,00
2	3414	Auszahlungen für den Erwerb von technischen Anlagen, Fahrzeuge und Maschinen	6.200,00	4.000,00	2.200,00

MVAG-Ebene	MVAG-Code	Mittelverwendungs- und -aufbringungsgruppen (2. Ebene)	RA 2023	VA 2023	Differenz
2	3415	Auszahlungen für den Erwerb von Amts-, Betriebs- und Geschäftsausstattung	0,00	0,00	0,00
2	3416	Auszahlungen für den Erwerb von Kulturgütern	0,00	0,00	0,00
2	3417	Auszahlungen für den Erwerb von Beteiligungen	0,00	0,00	0,00
1	342	Auszahlungen von gewährten Darlehen sowie gewährten Vorschüssen	0,00	0,00	0,00
2	3421	Auszahlung von Darlehen an Träger des öffentlichen Rechts	0,00	0,00	0,00
2	3422	Auszahlung von Darlehen an Beteiligungen	0,00	0,00	0,00
2	3423	Auszahlung von Darlehen an Unternehmen und Haushalte	0,00	0,00	0,00
2	3425	Auszahlungen von Vorschüssen und Anzahlungen	0,00	0,00	0,00
1	343	Auszahlungen aus Kapitaltransfers	0,00	0,00	0,00
2	3431	Kapitaltransferzahlungen an Träger des öffentlichen Rechts	0,00	0,00	0,00
2	3432	Kapitaltransferzahlungen an Beteiligungen	0,00	0,00	0,00
2	3433	Kapitaltransferzahlungen an Unternehmen (Finanzunternehmen)	0,00	0,00	0,00
2	3434	Kapitaltransferzahlungen an Haushalte und Organisationen ohne Erwerbscharakter	0,00	0,00	0,00
2	3435	Kapitaltransferzahlungen an das Ausland	0,00	0,00	0,00
SU	34	Summe Auszahlungen investive Gebarung	141.998,84	139.300,00	2.698,84
SA2		Saldo (2) Geldfluss aus der Investiven Gebarung (33 - 34)	-139.539,17	-130.000,00	-9.539,17
SA3		Saldo (3) Nettofinanzierungssaldo (Saldo 1+ Saldo 2)	-259.852,25	-242.800,00	-17.052,25
1	351	Einzahlungen aus der Aufnahme von Finanzschulden	0,00	0,00	0,00
2	3511	Einzahlungen aus empfangenen Darlehen von öffentlichen Körperschaften und Rechtsträgern	0,00	0,00	0,00
2	3512	Einzahlungen aus empfangenen Darlehen von Beteiligungen	0,00	0,00	0,00
2	3513	Einzahlungen aus empfangenen Darlehen von Unternehmen und privaten Haushalten	0,00	0,00	0,00
2	3514	Einzahlungen aus Finanzschulden (Finanzunternehmen)	0,00	0,00	0,00
1	353	Einzahlungen infolge eines Kapitaltausch bei derivativen Finanzinstrumenten mit Grundgeschäft	0,00	0,00	0,00
2	3530	Einzahlungen infolge eines Kapitaltausch bei derivativen Finanzinstrumenten mit Grundgeschäft	0,00	0,00	0,00
1	355	Einzahlungen aus dem Abgang von Finanzinstrumenten	0,00	0,00	0,00
2	3550	Einzahlungen aus dem Abgang von Finanzinstrumenten	0,00	0,00	0,00
SU	35	Summe Einzahlungen aus der Finanzierungstätigkeit	0,00	0,00	0,00
1	361	Auszahlungen aus der Tilgung von Finanzschulden	87.662,54	71.200,00	16.462,54
2	3611	Auszahlungen aus empfangenen Darlehen von öffentlichen Körperschaften und Rechtsträgern	0,00	0,00	0,00
2	3612	Auszahlungen aus empfangenen Darlehen von Beteiligungen	0,00	0,00	0,00
2	3613	Auszahlungen aus empfangenen Darlehen von Unternehmen und privaten Haushalten	0,00	0,00	0,00
2	3614	Auszahlungen aus Finanzschulden	71.102,54	71.200,00	-97,46
2	3615	Auszahlung aus der Rückzahlung von Leasingverbindlichkeiten	16.560,00	0,00	16.560,00
1	363	Auszahlungen infolge eines Kapitaltausch bei derivativen Finanzinstrumenten mit Grundgeschäft	0,00	0,00	0,00
2	3630	Auszahlungen infolge eines Kapitaltausch bei derivativen Finanzinstrumenten mit Grundgeschäft	0,00	0,00	0,00
1	365	Auszahlungen für den Erwerb von Finanzinstrumenten	0,00	0,00	0,00
2	3650	Auszahlungen für den Erwerb von Finanzinstrumenten	0,00	0,00	0,00

MVAG-Ebene	MVAG-Code	Mittelverwendungs- und -aufbringungsgruppen (2. Ebene)	RA 2023	VA 2023	Differenz
SU	36	Summe Auszahlungen aus der Finanzierungstätigkeit	87.662,54	71.200,00	16.462,54
SA4		Saldo (4) Geldfluss aus der Finanzierungstätigkeit (35 - 36)	-87.662,54	-71.200,00	-16.462,54
SA5		Saldo (5) Geldfluss aus der voranschlagswirksamen Gebarung (Saldo 3 + Saldo 4)	-347.514,79	-314.000,00	-33.514,79
1	411	Einzahlungen aus nicht voranschlagswirksamen Forderungen	0,00	0,00	0,00
2	4110	Einzahlungen aus nicht voranschlagswirksamen Forderungen	0,00	0,00	0,00
1	412	Einzahlungen aus nicht voranschlagswirksamen Verbindlichkeiten	0,00	0,00	0,00
2	4120	Einzahlungen aus nicht voranschlagswirksamen Verbindlichkeiten	0,00	0,00	0,00
1	413	Einzahlungen aus der Aufnahme von zur Kassenstärkung eingegangenen Gelverbindlichkeiten (Barvorlagen)	0,00	0,00	0,00
2	4130	Einzahlungen aus der Aufnahme von zur Kassenstärkung eingegangenen Gelverbindlichkeiten (Barvorlagen)	0,00	0,00	0,00
SU	41	Summe Einzahlungen aus der nicht voranschlagswirksamen Gebarung	0,00	0,00	0,00
1	421	Auszahlungen aus nicht voranschlagswirksamen Forderungen	0,00	0,00	0,00
2	4210	Auszahlungen aus nicht voranschlagswirksamen Forderungen	0,00	0,00	0,00
1	422	Auszahlungen aus nicht voranschlagswirksamen Verbindlichkeiten	0,00	0,00	0,00
2	4220	Auszahlungen aus nicht voranschlagswirksamen Verbindlichkeiten	0,00	0,00	0,00
1	423	Auszahlungen zur Tilgung von zur Kassenstärkung eingegangenen Geldverbindlichkeiten (Barvorlagen)	0,00	0,00	0,00
2	4230	Auszahlungen zur Tilgung von zur Kassenstärkung eingegangenen Geldverbindlichkeiten (Barvorlagen)	0,00	0,00	0,00
SU	42	Summe Auszahlungen aus der nicht voranschlagswirksamen Gebarung	0,00	0,00	0,00
SA6		Geldfluss aus der nicht voranschlagswirksamen Gebarung	0,00	0,00	0,00
SA7		Veränderung an Liquidem Mitteln (Saldo 5 + Saldo 6)	-347.514,79	-314.000,00	-33.514,79
Verprobung		Veränderung der Summe aus liquiden Mittel und aus überzogenen Konten bei Kreditinstituten (Endbestand - Anfangsbestand)	-185.418,37	0,00	0,00
A		Anfangsbestand liquide Mittel (115 zum 31.12.2022)	479.583,16	0,00	0,00
B		Anfangsbestand der überzogenen Konten bei Kreditinstituten (1511 zum 31.12.2022)	0,00	0,00	0,00
C		Endbestand liquide Mittel (115 zum 31.12.2023)	294.164,79	0,00	0,00
D		Endbestand der überzogenen Konten bei Kreditinstituten (1511 zum 31.12.2023)	0,00	0,00	0,00
		Zahlungsmittelreserven vom Endstand liquide Mittel (1152 zum 31.12.2023)	71.620,70	0,00	0,00

Finanzierungsrechnung Bereichsbudget 9

MVAG-Ebene	MVAG-Code	Mittelverwendungs- und -aufbringungsgruppen (2. Ebene)	RA 2023	VA 2023	Differenz
1	311	Einzahlungen aus der operativen Verwaltungstätigkeit	2.867.613,47	2.771.900,00	95.713,47
2	3111	Einzahlungen aus eigenen Abgaben	1.470.435,01	1.401.900,00	68.535,01
2	3112	Einzahlungen aus Ertragsanteilen	1.397.112,67	1.370.000,00	27.112,67
2	3113	Einzahlungen aus Gebühren	0,00	0,00	0,00
2	3114	Einzahlungen aus Leistungen	0,00	0,00	0,00
2	3115	Einzahlungen aus Besitz und wirtschaftlicher Tätigkeit	0,00	0,00	0,00
2	3116	Einzahlungen aus Veräußerung von geringwertigen Wirtschaftsgütern (GWG) und sonstige Einzahlungen	65,79	0,00	65,79
1	312	Einzahlungen aus Transfers (ohne Kapitaltransfers)	58.912,38	19.100,00	39.812,38
2	3121	Transferzahlungen von Trägern des öffentlichen Rechts	55.027,38	15.100,00	39.927,38
2	3122	Transferzahlungen von Beteiligungen	0,00	0,00	0,00
2	3123	Transferzahlungen von Unternehmen (inkl. Finanzunternehmen)	0,00	0,00	0,00
2	3124	Transferzahlungen von Haushalte und Organisationen ohne Erwerbscharakter	3.885,00	4.000,00	-115,00
2	3125	Transferzahlungen vom Ausland (öffentliche Rechtsträger)	0,00	0,00	0,00
2	3126	Investitions- und Tilgungszuschüsse zwischen Unternehmungen und Betrieben der Gebietskörperschaft und der Gebietskörpers	0,00	0,00	0,00
1	313	Einzahlungen aus Finanzerträgen	59,77	500,00	-440,23
2	3131	Einzahlungen aus Zinserträgen	59,77	500,00	-440,23
2	3133	Einzahlungen aus Gewinnentnahmen von marktbestimmten Betrieben	0,00	0,00	0,00
2	3134	Sonstige Einzahlungen aus Finanzerträgen	0,00	0,00	0,00
2	3135	Einzahlungen aus Dividenden/Gewinnausschüttungen	0,00	0,00	0,00
SU	31	Summe Einzahlungen operative Gebarung	2.926.585,62	2.791.500,00	135.085,62
1	321	Auszahlungen aus Personalaufwand	0,00	0,00	0,00
2	3211	Auszahlungen für Personalaufwand Bezüge, Nebengebühren, und Mehrleistungsvergütungen	0,00	0,00	0,00
2	3212	Auszahlungen für gesetzliche und freiwillige Sozialaufwendungen	0,00	0,00	0,00
2	3213	Auszahlungen aus sonstigem Personalaufwand	0,00	0,00	0,00
1	322	Auszahlungen aus Sachaufwand (ohne Transferaufwand)	1.009,35	1.700,00	-690,65
2	3221	Auszahlungen für Gebrauchs- und Verbrauchsgüter, Handelswaren	0,00	0,00	0,00
2	3222	Auszahlungen für Verwaltungs- und Betriebsaufwand	994,40	1.500,00	-505,60
2	3223	Auszahlungen für Leasing- und Mietaufwand	0,00	0,00	0,00
2	3224	Auszahlungen für Instandhaltung	0,00	0,00	0,00
2	3225	Sonstige Auszahlungen aus Sachaufwand	14,95	200,00	-185,05
2	3226	Auszahlungen aus der Inanspruchnahme von Haftungen	0,00	0,00	0,00
1	323	Auszahlungen aus Transfers (ohne Kapitaltransfers)	241.238,57	199.000,00	42.238,57
2	3231	Transferzahlungen an Träger des öffentlichen Rechts	241.238,57	199.000,00	42.238,57

MVAG-Ebene	MVAG-Code	Mittelverwendungs- und -aufbringungsgruppen (2. Ebene)	RA 2023	VA 2023	Differenz
2	3232	Transferzahlungen an Beteiligungen	0,00	0,00	0,00
2	3233	Transferzahlungen an Unternehmen (inkl. Finanzunternehmen)	0,00	0,00	0,00
2	3234	Transferzahlungen an Haushalte und Organisationen ohne Erwerbscharakter	0,00	0,00	0,00
2	3235	Transferzahlungen an das Ausland	0,00	0,00	0,00
2	3236	Investitions- und Tilgungszuschüsse zwischen Unternehmungen und Betrieben der Gebietskörperschaft und der Gebietskörpers	0,00	0,00	0,00
1	324	Auszahlungen aus Finanzaufwand	6.669,00	3.500,00	3.169,00
2	3241	Auszahlungen für Zinsaufwand für Finanzierungsleasing, für Forderungskauf, für Finanzschulden und derivative Finanzinstr	0,00	0,00	0,00
2	3242	Auszahlungen für Zinsen aus derivativen Finanzinstrumenten ohne Grundgeschäft	1.915,99	500,00	1.415,99
2	3243	Auszahlung aus Gewinnentnahmen von marktbestimmten Betrieben	0,00	0,00	0,00
2	3244	Sonstige Auszahlungen aus Finanzaufwendungen	4.753,01	3.000,00	1.753,01
SU	32	Summe Auszahlungen operative Gebarung	248.916,92	204.200,00	44.716,92
SA1		Saldo (1) Geldfluss aus der Operativen Gebarung (31 - 32)	2.677.668,70	2.587.300,00	90.368,70
1	331	Einzahlungen aus der Investitionstätigkeit	0,00	0,00	0,00
2	3311	Einzahlungen aus der Veräußerung von immateriellem Vermögen	0,00	0,00	0,00
2	3312	Einzahlungen aus der Veräußerung von Grundstücken und Grundstückseinrichtungen	0,00	0,00	0,00
2	3313	Einzahlungen aus der Veräußerung von Gebäuden und Bauten	0,00	0,00	0,00
2	3314	Einzahlungen aus der Veräußerung von technischen Anlagen, Fahrzeuge und Maschinen	0,00	0,00	0,00
2	3315	Einzahlungen aus der Veräußerung von Amts-, Betriebs- und Geschäftsausstattung	0,00	0,00	0,00
2	3316	Einzahlungen aus der Veräußerung von Kulturgütern	0,00	0,00	0,00
2	3317	Einzahlungen aus der Veräußerung von Beteiligungen	0,00	0,00	0,00
1	332	Einzahlungen aus der Rückzahlung von Darlehen sowie gewährten Vorschüssen	0,00	0,00	0,00
2	3321	Einzahlungen aus Darlehen an Träger des öffentlichen Rechts	0,00	0,00	0,00
2	3322	Einzahlungen aus Darlehen von Beteiligungen	0,00	0,00	0,00
2	3323	Einzahlungen aus Darlehen an Unternehmen und Haushalte	0,00	0,00	0,00
2	3325	Einzahlungen aus Vorschüssen und Anzahlungen	0,00	0,00	0,00
1	333	Einzahlungen aus Kapitaltransfers	0,00	0,00	0,00
2	3331	Kapitaltransferzahlungen von Trägern des öffentlichen Rechts	0,00	0,00	0,00
2	3332	Kapitaltransferzahlungen von Beteiligungen	0,00	0,00	0,00
2	3333	Kapitaltransferzahlungen von Unternehmen	0,00	0,00	0,00
2	3334	Kapitaltransferzahlungen von Haushalten und Organisationen ohne Erwerbscharakter	0,00	0,00	0,00
2	3335	Kapitaltransferzahlungen vom Ausland	0,00	0,00	0,00
SU	33	Summe Einzahlungen investive Gebarung	0,00	0,00	0,00
1	341	Auszahlungen aus der Investitionstätigkeit	0,00	0,00	0,00
2	3411	Auszahlungen für den Erwerb von immateriellem Vermögen	0,00	0,00	0,00
2	3412	Auszahlungen für den Erwerb von Grundstücken und Grundstückseinrichtungen	0,00	0,00	0,00
2	3413	Auszahlungen für den Erwerb von Gebäuden und Bauten	0,00	0,00	0,00
2	3414	Auszahlungen für den Erwerb von technischen Anlagen, Fahrzeuge und Maschinen	0,00	0,00	0,00

MVAG-Ebene	MVAG-Code	Mittelverwendungs- und -aufbringungsgruppen (2. Ebene)	RA 2023	VA 2023	Differenz
2	3415	Auszahlungen für den Erwerb von Amts-, Betriebs- und Geschäftsausstattung	0,00	0,00	0,00
2	3416	Auszahlungen für den Erwerb von Kulturgütern	0,00	0,00	0,00
2	3417	Auszahlungen für den Erwerb von Beteiligungen	0,00	0,00	0,00
1	342	Auszahlungen von gewährten Darlehen sowie gewährten Vorschüssen	0,00	0,00	0,00
2	3421	Auszahlung von Darlehen an Träger des öffentlichen Rechts	0,00	0,00	0,00
2	3422	Auszahlung von Darlehen an Beteiligungen	0,00	0,00	0,00
2	3423	Auszahlung von Darlehen an Unternehmen und Haushalte	0,00	0,00	0,00
2	3425	Auszahlungen von Vorschüssen und Anzahlungen	0,00	0,00	0,00
1	343	Auszahlungen aus Kapitaltransfers	0,00	0,00	0,00
2	3431	Kapitaltransferzahlungen an Träger des öffentlichen Rechts	0,00	0,00	0,00
2	3432	Kapitaltransferzahlungen an Beteiligungen	0,00	0,00	0,00
2	3433	Kapitaltransferzahlungen an Unternehmen (Finanzunternehmen)	0,00	0,00	0,00
2	3434	Kapitaltransferzahlungen an Haushalte und Organisationen ohne Erwerbscharakter	0,00	0,00	0,00
2	3435	Kapitaltransferzahlungen an das Ausland	0,00	0,00	0,00
SU	34	Summe Auszahlungen investive Gebarung	0,00	0,00	0,00
SA2		Saldo (2) Geldfluss aus der Investiven Gebarung (33 - 34)	0,00	0,00	0,00
SA3		Saldo (3) Nettofinanzierungssaldo (Saldo 1+ Saldo 2)	2.677.668,70	2.587.300,00	90.368,70
1	351	Einzahlungen aus der Aufnahme von Finanzschulden	0,00	0,00	0,00
2	3511	Einzahlungen aus empfangenen Darlehen von öffentlichen Körperschaften und Rechtsträgern	0,00	0,00	0,00
2	3512	Einzahlungen aus empfangenen Darlehen von Beteiligungen	0,00	0,00	0,00
2	3513	Einzahlungen aus empfangenen Darlehen von Unternehmen und privaten Haushalten	0,00	0,00	0,00
2	3514	Einzahlungen aus Finanzschulden (Finanzunternehmen)	0,00	0,00	0,00
1	353	Einzahlungen infolge eines Kapitaltausch bei derivativen Finanzinstrumenten mit Grundgeschäft	0,00	0,00	0,00
2	3530	Einzahlungen infolge eines Kapitaltausch bei derivativen Finanzinstrumenten mit Grundgeschäft	0,00	0,00	0,00
1	355	Einzahlungen aus dem Abgang von Finanzinstrumenten	0,00	0,00	0,00
2	3550	Einzahlungen aus dem Abgang von Finanzinstrumenten	0,00	0,00	0,00
SU	35	Summe Einzahlungen aus der Finanzierungstätigkeit	0,00	0,00	0,00
1	361	Auszahlungen aus der Tilgung von Finanzschulden	0,00	0,00	0,00
2	3611	Auszahlungen aus empfangenen Darlehen von öffentlichen Körperschaften und Rechtsträgern	0,00	0,00	0,00
2	3612	Auszahlungen aus empfangenen Darlehen von Beteiligungen	0,00	0,00	0,00
2	3613	Auszahlungen aus empfangenen Darlehen von Unternehmen und privaten Haushalten	0,00	0,00	0,00
2	3614	Auszahlungen aus Finanzschulden	0,00	0,00	0,00
2	3615	Auszahlung aus der Rückzahlung von Leasingverbindlichkeiten	0,00	0,00	0,00
1	363	Auszahlungen infolge eines Kapitaltausch bei derivativen Finanzinstrumenten mit Grundgeschäft	0,00	0,00	0,00
2	3630	Auszahlungen infolge eines Kapitaltausch bei derivativen Finanzinstrumenten mit Grundgeschäft	0,00	0,00	0,00
1	365	Auszahlungen für den Erwerb von Finanzinstrumenten	0,00	0,00	0,00
2	3650	Auszahlungen für den Erwerb von Finanzinstrumenten	0,00	0,00	0,00

MVAG-Ebene	MVAG-Code	Mittelverwendungs- und -aufbringungsgruppen (2. Ebene)	RA 2023	VA 2023	Differenz
SU	36	Summe Auszahlungen aus der Finanzierungstätigkeit	0,00	0,00	0,00
SA4		Saldo (4) Geldfluss aus der Finanzierungstätigkeit (35 - 36)	0,00	0,00	0,00
SA5		Saldo (5) Geldfluss aus der voranschlagswirksamen Gebarung (Saldo 3 + Saldo 4)	2.677.668,70	2.587.300,00	90.368,70
1	411	Einzahlungen aus nicht voranschlagswirksamen Forderungen	0,00	0,00	0,00
2	4110	Einzahlungen aus nicht voranschlagswirksamen Forderungen	0,00	0,00	0,00
1	412	Einzahlungen aus nicht voranschlagswirksamen Verbindlichkeiten	0,00	0,00	0,00
2	4120	Einzahlungen aus nicht voranschlagswirksamen Verbindlichkeiten	0,00	0,00	0,00
1	413	Einzahlungen aus der Aufnahme von zur Kassenstärkung eingegangenen Gelverbindlichkeiten (Barvorlagen)	0,00	0,00	0,00
2	4130	Einzahlungen aus der Aufnahme von zur Kassenstärkung eingegangenen Gelverbindlichkeiten (Barvorlagen)	0,00	0,00	0,00
SU	41	Summe Einzahlungen aus der nicht voranschlagswirksamen Gebarung	0,00	0,00	0,00
1	421	Auszahlungen aus nicht voranschlagswirksamen Forderungen	0,00	0,00	0,00
2	4210	Auszahlungen aus nicht voranschlagswirksamen Forderungen	0,00	0,00	0,00
1	422	Auszahlungen aus nicht voranschlagswirksamen Verbindlichkeiten	0,00	0,00	0,00
2	4220	Auszahlungen aus nicht voranschlagswirksamen Verbindlichkeiten	0,00	0,00	0,00
1	423	Auszahlungen zur Tilgung von zur Kassenstärkung eingegangenen Geldverbindlichkeiten (Barvorlagen)	0,00	0,00	0,00
2	4230	Auszahlungen zur Tilgung von zur Kassenstärkung eingegangenen Geldverbindlichkeiten (Barvorlagen)	0,00	0,00	0,00
SU	42	Summe Auszahlungen aus der nicht voranschlagswirksamen Gebarung	0,00	0,00	0,00
SA6		Geldfluss aus der nicht voranschlagswirksamen Gebarung	0,00	0,00	0,00
SA7		Veränderung an Liquidem Mitteln (Saldo 5 + Saldo 6)	2.677.668,70	2.587.300,00	90.368,70
Verprobung		Veränderung der Summe aus liquiden Mittel und aus überzogenen Konten bei Kreditinstituten (Endbestand - Anfangsbestand)	-185.418,37	0,00	0,00
A		Anfangsbestand liquide Mittel (115 zum 31.12.2022)	479.583,16	0,00	0,00
B		Anfangsbestand der überzogenen Konten bei Kreditinstituten (1511 zum 31.12.2022)	0,00	0,00	0,00
C		Endbestand liquide Mittel (115 zum 31.12.2023)	294.164,79	0,00	0,00
D		Endbestand der überzogenen Konten bei Kreditinstituten (1511 zum 31.12.2023)	0,00	0,00	0,00
		Zahlungsmittelreserven vom Endstand liquide Mittel (1152 zum 31.12.2023)	71.620,70	0,00	0,00

Angaben in Euro (Voranschlag)

Anlage 3

Detailnachweis der Konten

1	2	3	4	5	6	7	8	9	10	11
Gruppe 0	MVAG Code	MVAG Code	Konto	Vertretungskörper und allgemeine Verwaltung	Ergebnisrechnung			Finanzierungsrechnung		
					RA 2023	VA 2023	Differenz	RA 2023	VA 2023	Differenz
Gruppe 0	SA 0 / SA 1	SA 0 / SA 1		(0) Nettoergebnis (21 - 22) / Saldo (1) Geldfluss aus der Operativen Gebarung (31 - 32)	-560.711,74	-475.200,00	-85.511,74	-427.053,78	-446.900,00	19.846,22
Gruppe 0	SA 00	SA 00		Nettoergebnis nach Zuweisung und Entnahmen von Haushaltsrücklagen (SA 0 + / - SU23)	-560.711,74	-475.200,00	-85.511,74	x	x	x
Gruppe 0	SA 2	SA 2		Saldo (2) Geldfluss aus der Investiven Gebarung (33 - 34)	x	x	x	-80.000,00	-113.100,00	33.100,00
Gruppe 0	SA 3	SA 3		Saldo (3) Nettofinanzierungssaldo (Saldo 1 + Saldo 2)	x	x	x	-507.053,78	-560.000,00	52.946,22
Gruppe 0	SA 4	SA 4		Saldo (4) Geldfluss aus der Finanzierungstätigkeit (35 - 36)	x	x	x	0,00	0,00	0,00
Gruppe 0	SA 5	SA 5		Saldo (5) Geldfluss aus der voranschlagswirksamen Gebarung (Saldo 3 + Saldo 4)	x	x	x	-507.053,78	-560.000,00	52.946,22

Abschnitt 00	MVAG Code	MVAG Code	Konto	Gewählte Gemeindeorgane	Ergebnisrechnung			Finanzierungsrechnung		
					RA 2023	VA 2023	Differenz	RA 2023	VA 2023	Differenz
Abschnitt 00	SA 0 / SA 1	SA 0 / SA 1		(0) Nettoergebnis (21 - 22) / Saldo (1) Geldfluss aus der Operativen Gebarung (31 - 32)	-118.234,11	-119.100,00	865,89	-110.075,73	-119.100,00	9.024,27
Abschnitt 00	SA 00	SA 00		Nettoergebnis nach Zuweisung und Entnahmen von Haushaltsrücklagen (SA 0 + / - SU23)	-118.234,11	-119.100,00	865,89	x	x	x
Abschnitt 00	SA 2	SA 2		Saldo (2) Geldfluss aus der Investiven Gebarung (33 - 34)	x	x	x	0,00	0,00	0,00
Abschnitt 00	SA 3	SA 3		Saldo (3) Nettofinanzierungssaldo (Saldo 1 + Saldo 2)	x	x	x	-110.075,73	-119.100,00	9.024,27
Abschnitt 00	SA 4	SA 4		Saldo (4) Geldfluss aus der Finanzierungstätigkeit (35 - 36)	x	x	x	0,00	0,00	0,00
Abschnitt 00	SA 5	SA 5		Saldo (5) Geldfluss aus der voranschlagswirksamen Gebarung (Saldo 3 + Saldo 4)	x	x	x	-110.075,73	-119.100,00	9.024,27

Unterabschnitt 000	MVAG Code	MVAG Code	Konto	Gewählte Gemeindeorgane	Ergebnisrechnung			Finanzierungsrechnung		
					RA 2023	VA 2023	Differenz	RA 2023	VA 2023	Differenz
Unterabschnitt 000	SA 0 / SA 1	SA 0 / SA 1		(0) Nettoergebnis (21 - 22) / Saldo (1) Geldfluss aus der Operativen Gebarung (31 - 32)	-118.234,11	-119.100,00	865,89	-110.075,73	-119.100,00	9.024,27
Unterabschnitt 000	SA 00	SA 00		Nettoergebnis nach Zuweisung und Entnahmen von Haushaltsrücklagen (SA 0 + / - SU23)	-118.234,11	-119.100,00	865,89	x	x	x
Unterabschnitt 000	SA 2	SA 2		Saldo (2) Geldfluss aus der Investiven Gebarung (33 - 34)	x	x	x	0,00	0,00	0,00
Unterabschnitt 000	SA 3	SA 3		Saldo (3) Nettofinanzierungssaldo (Saldo 1 + Saldo 2)	x	x	x	-110.075,73	-119.100,00	9.024,27
Unterabschnitt 000	SA 4	SA 4		Saldo (4) Geldfluss aus der Finanzierungstätigkeit (35 - 36)	x	x	x	0,00	0,00	0,00
Unterabschnitt 000	SA 5	SA 5		Saldo (5) Geldfluss aus der voranschlagswirksamen Gebarung (Saldo 3 + Saldo 4)	x	x	x	-110.075,73	-119.100,00	9.024,27

Ansatz 000000	Bedekung	MVAG Code	MVAG Code	Konto	GEMEINDERAT	Ergebnisvoranschlag			Finanzierungsvoranschlag		
						RA 2023	VA 2023	Differenz	RA 2023	VA 2023	Differenz
Operative Gebarung											
SU		21	31	x	Summe Erträge / Summe Einzahlungen operative Gebarung	0,00	0,00	0,00	0,00	0,00	0,00
1		222	322	x	Sachaufwand (ohne Transferaufwand) / Auszahlungen aus Sachaufwand (ohne Transferaufwand)	99.780,31	101.400,00	-1.619,69	99.780,31	101.400,00	-1.619,69
2		2222	3222		Verwaltungs- und Betriebsaufwand / Auszahlungen für Verwaltungs- und Betriebsaufwand	5.207,67	4.700,00	507,67	5.207,67	4.700,00	507,67
000000				670000	Versicherung der Gemeindefunktionäre	5.207,67	4.700,00	507,67	5.207,67	4.700,00	507,67
2		2225	3225		Sonstiger Sachaufwand / Sonstige Auszahlungen aus Sachaufwand	94.572,64	96.700,00	-2.127,36	94.572,64	96.700,00	-2.127,36
000000				721000	Bezüge d. gew. Organe (BGM)	55.286,00	56.200,00	-914,00	55.286,00	56.200,00	-914,00
000000				721100	Bezüge d. gew. Organe (Vizebgm)	16.585,80	16.900,00	-314,20	16.585,80	16.900,00	-314,20
000000				721200	Bezüge d. gew. Organe (Kassier)	16.585,80	16.900,00	-314,20	16.585,80	16.900,00	-314,20
000000				721500	REISEGEBÜHREN	0,00	400,00	-400,00	0,00	400,00	-400,00
000000				721600	Bezüge der gewählten Organe	6.109,04	6.300,00	-190,96	6.109,04	6.300,00	-190,96
000000				728000	Entgelte für sonstige Leistungen	6,00	0,00	6,00	6,00	0,00	6,00
1		223	323	x	Transferaufwand (laufende Transfers und Kapitaltransfers) / Auszahlungen aus Transfers (ohne Kapitaltransfers)	18.453,80	17.700,00	753,80	10.295,42	17.700,00	-7.404,58
2		2231	3231		Transferaufwand an Träger des öffentlichen Rechts / Transferzahlungen an Träger des öffentlichen Rechts	18.153,80	17.100,00	1.053,80	9.995,42	17.100,00	-7.104,58
000000				751100	Laufende Transferzahlungen Schulungskostenbeitrag	18.153,80	11.100,00	7.053,80	9.995,42	11.100,00	-1.104,58
000000				753000	Transferzahl. an PVA (BGM-Pensionsbeitrag)	0,00	6.000,00	-6.000,00	0,00	6.000,00	-6.000,00
2		2234	3234		Transferaufwand an Haushalte und Organisationen ohne Erwerbscharakter / Transferzahlungen an Haushalte und Organisationen ohne Erwerbscharakter	300,00	600,00	-300,00	300,00	600,00	-300,00
000000				757000	SCHULUNG DER GEMEINDEFUNKTIONÄRE	300,00	600,00	-300,00	300,00	600,00	-300,00
SU		22	32	x	Summe Aufwendungen / Summe Auszahlungen operative Gebarung	118.234,11	119.100,00	-865,89	110.075,73	119.100,00	-9.024,27
SA 0 / SA 1		SA0	SA1	x	(0) Nettoergebnis (21 - 22) / Saldo (1) Geldfluss aus der Operativen Gebarung (31 - 32)	-118.234,11	-119.100,00	865,89	-110.075,73	-119.100,00	9.024,27
SU		23	x	x	Summe Haushaltsrücklagen	0,00	0,00	0,00	x	x	x
SA 00		SA 00	x	x	Nettoergebnis nach Zuweisung und Entnahmen von Haushaltsrücklagen (SA 0 + / - SU23)	-118.234,11	-119.100,00	865,89	x	x	x

Investive Gebarung											
SU		x	33	x	Summe Einzahlungen investive Gebarung	x	x	x	0,00	0,00	0,00
SU		x	34		Summe Auszahlungen investive Gebarung	x	x	x	0,00	0,00	0,00
SA2		x	SA2		Saldo (2) Geldfluss aus der Investiven Gebarung (33 - 34)	x	x	x	0,00	0,00	0,00
SA3		x	SA3		Saldo (3) Nettofinanzierungssaldo (Saldo 1 + Saldo 2)	x	x	x	-110.075,73	-119.100,00	9.024,27

Finanzierungstätigkeit											
-------------------------------	--	--	--	--	--	--	--	--	--	--	--

Ansatz 000000	Bedienung	MVAG Code	MVAG Code	Konto	GEMEINDERAT	Ergebnisvoranschlag			Finanzierungsvoranschlag		
						RA 2023	VA 2023	Differenz	RA 2023	VA 2023	Differenz
SU		x	35		Summe Einzahlungen aus der Finanzierungstätigkeit	x	x	x	0,00	0,00	0,00
SU		x	36		Summe Auszahlungen aus der Finanzierungstätigkeit	x	x	x	0,00	0,00	0,00
SA4		x	SA4		Saldo (4) Geldfluss aus der Finanzierungstätigkeit (35 - 36)	x	x	x	0,00	0,00	0,00
SA5		x	SA5		Saldo (5) Geldfluss aus der voranschlagswirksamen Gebarung (Saldo 3 + Saldo 4)	x	x	x	-110.075,73	-119.100,00	9.024,27

Abschnitt 01	MVAG Code	MVAG Code	Konto	Hauptverwaltung	Ergebnisrechnung			Finanzierungsrechnung		
					RA 2023	VA 2023	Differenz	RA 2023	VA 2023	Differenz
Abschnitt 01	SA 0 / SA 1	SA 0 / SA 1		(0) Nettoergebnis (21 - 22) / Saldo (1) Geldfluss aus der Operativen Gebarung (31 - 32)	-181.113,79	-172.400,00	-8.713,79	-181.414,96	-171.100,00	-10.314,96
Abschnitt 01	SA 00	SA 00		Nettoergebnis nach Zuweisung und Entnahmen von Haushaltsrücklagen (SA 0 + / - SU23)	-181.113,79	-172.400,00	-8.713,79	x	x	x
Abschnitt 01	SA 2	SA 2		Saldo (2) Geldfluss aus der Investiven Gebarung (33 - 34)	x	x	x	0,00	-33.100,00	33.100,00
Abschnitt 01	SA 3	SA 3		Saldo (3) Nettofinanzierungssaldo (Saldo 1 + Saldo 2)	x	x	x	-181.414,96	-204.200,00	22.785,04
Abschnitt 01	SA 4	SA 4		Saldo (4) Geldfluss aus der Finanzierungstätigkeit (35 - 36)	x	x	x	0,00	0,00	0,00
Abschnitt 01	SA 5	SA 5		Saldo (5) Geldfluss aus der voranschlagswirksamen Gebarung (Saldo 3 + Saldo 4)	x	x	x	-181.414,96	-204.200,00	22.785,04

Unterabschnitt 010	MVAG Code	MVAG Code	Konto	Zentralamt	Ergebnisrechnung			Finanzierungsrechnung		
					RA 2023	VA 2023	Differenz	RA 2023	VA 2023	Differenz
Unterabschnitt 010	SA 0 / SA 1	SA 0 / SA 1		(0) Nettoergebnis (21 - 22) / Saldo (1) Geldfluss aus der Operativen Gebarung (31 - 32)	-183.764,50	-174.100,00	-9.664,50	-182.568,80	-172.300,00	-10.268,80
Unterabschnitt 010	SA 00	SA 00		Nettoergebnis nach Zuweisung und Entnahmen von Haushaltsrücklagen (SA 0 + / - SU23)	-183.764,50	-174.100,00	-9.664,50	x	x	x
Unterabschnitt 010	SA 2	SA 2		Saldo (2) Geldfluss aus der Investiven Gebarung (33 - 34)	x	x	x	0,00	-1.000,00	1.000,00
Unterabschnitt 010	SA 3	SA 3		Saldo (3) Nettofinanzierungssaldo (Saldo 1 + Saldo 2)	x	x	x	-182.568,80	-173.300,00	-9.268,80
Unterabschnitt 010	SA 4	SA 4		Saldo (4) Geldfluss aus der Finanzierungstätigkeit (35 - 36)	x	x	x	0,00	0,00	0,00
Unterabschnitt 010	SA 5	SA 5		Saldo (5) Geldfluss aus der voranschlagswirksamen Gebarung (Saldo 3 + Saldo 4)	x	x	x	-182.568,80	-173.300,00	-9.268,80

Ansatz 010000	Bedekung	MVAG Code	MVAG Code	Konto	GEMEINDEAMT	Ergebnisvoranschlag			Finanzierungsvoranschlag		
						RA 2023	VA 2023	Differenz	RA 2023	VA 2023	Differenz
Operative Gebarung											
1		211	311	x	Erträge aus der operativen Verwaltungstätigkeit / Einzahlungen aus der operativen Verwaltungstätigkeit	30.117,04	44.500,00	-14.382,96	30.117,04	44.500,00	-14.382,96
2		2114	3114		Erträge aus Leistungen / Einzahlungen aus Leistungen	28.758,96	43.500,00	-14.741,04	28.758,96	43.500,00	-14.741,04
010000				816009	Kostenbeiträge (Kostensätze) für sonstige Leistungen	28.758,96	43.500,00	-14.741,04	28.758,96	43.500,00	-14.741,04
2		2116	3116		Erträge aus Veräußerung und sonstige Erträge / Einzahlungen aus Veräußerung von geringwertigen Wirtschaftsgütern (GWG) und sonstige Einzahlungen	1.358,08	1.000,00	358,08	1.358,08	1.000,00	358,08
010000				828000	Rückersätze von Ausgaben	89,98	0,00	89,98	89,98	0,00	89,98
010000				828100	Rückersätze von Ausgaben	1.268,10	0,00	1.268,10	1.268,10	0,00	1.268,10
010000				829900	Sonstige Erträge - Verrechnung zwischen operativer Gebarung und Projekten	0,00	1.000,00	-1.000,00	0,00	1.000,00	-1.000,00
SU		21	31	x	Summe Erträge / Summe Einzahlungen operative Gebarung	30.117,04	44.500,00	-14.382,96	30.117,04	44.500,00	-14.382,96
1		221	321	x	Personalaufwand / Auszahlungen aus Personalaufwand	168.808,51	175.600,00	-6.791,49	168.808,51	175.600,00	-6.791,49
2		2211	3211		Personalaufwand (Bezüge, Nebengeb., Mehrleistungen) / Auszahlungen für Personalaufwand (Bezüge, Nebengebühren und Mehrleistungsvergütungen)	136.415,98	142.000,00	-5.584,02	136.415,98	142.000,00	-5.584,02
010000				510000	Vertragsbedienstete der Verwaltung	119.511,76	122.500,00	-2.988,24	119.511,76	122.500,00	-2.988,24
010000				511000	Vertragsbed. i. handw. Verwendung	16.202,22	18.200,00	-1.997,78	16.202,22	18.200,00	-1.997,78
010000				523000	Ferialarbeiter	702,00	1.300,00	-598,00	702,00	1.300,00	-598,00
2		2212	3212		Gesetzlicher und freiwilliger Sozialaufwand / Auszahlungen für gesetzliche und freiwillige Sozialaufwendungen	32.392,53	33.600,00	-1.207,47	32.392,53	33.600,00	-1.207,47
010000				580000	DIENSTGEBERBEITR.ZUM AUSGLEICHSFOND	5.145,65	5.500,00	-354,35	5.145,65	5.500,00	-354,35
010000				581200	BVA Beiträge UV Pauschalbetrag	414,08	500,00	-85,92	414,08	500,00	-85,92
010000				582100	Sonstige Dienstgeberbeiträge zur sozialen Sicherheit BVAEB	26.832,80	27.600,00	-767,20	26.832,80	27.600,00	-767,20
1		222	322	x	Sachaufwand (ohne Transferaufwand) / Auszahlungen aus Sachaufwand (ohne Transferaufwand)	45.073,03	43.000,00	2.073,03	43.877,33	41.200,00	2.677,33
2		2221	3221		Gebrauchs- und Verbrauchsgüter, Handelswaren / Auszahlungen für Gebrauchs- und Verbrauchsgüter, Handelswaren	18.515,63	20.500,00	-1.984,37	18.275,04	19.500,00	-1.224,96
010000				400000	Geringwertige Wirtschaftsgüter	235,13	1.000,00	-764,87	235,13	1.000,00	-764,87
010000				400300	Geringwertige Wirtschaftsgüter (GWG), innergemeinsch. Lief.	40,92	0,00	40,92	40,92	0,00	40,92
010000				430000	Lebensmittel	1.538,18	1.000,00	538,18	1.297,59	1.000,00	297,59
010000				454000	REINIGUNGSMITTEL	261,96	1.000,00	-738,04	261,96	1.000,00	-738,04
010000				456000	SCHREIB- und BÜROMITTEL	2.623,80	4.100,00	-1.476,20	2.623,80	3.100,00	-476,20
010000				456100	EDV-Programme Homepage RM Data	13.365,45	13.000,00	365,45	13.365,45	13.000,00	365,45
010000				457000	DRUCKWERKE GESETZESBLÄTTER GEM-ZEITUNG	450,19	400,00	50,19	450,19	400,00	50,19
2		2222	3222		Verwaltungs- und Betriebsaufwand / Auszahlungen für Verwaltungs- und Betriebsaufwand	12.263,16	9.900,00	2.363,16	12.263,16	9.900,00	2.363,16
010000				630000	Postdienste	5.234,64	5.600,00	-365,36	5.234,64	5.600,00	-365,36

Ansatz 010000	Bedienung	MVAG Code	MVAG Code	Konto	GEMEINDEAMT	Ergebnisvoranschlag			Finanzierungsvoranschlag		
						RA 2023	VA 2023	Differenz	RA 2023	VA 2023	Differenz
010000				631000	Telekommunikationsdienste	5.639,88	3.500,00	2.139,88	5.639,88	3.500,00	2.139,88
010000				670000	VERSICHERUNGEN	1.388,64	800,00	588,64	1.388,64	800,00	588,64
2		2223	3223		Leasing und Mietaufwand / Auszahlungen für Leasing und Mietaufwand	2.882,85	3.100,00	-217,15	2.882,85	3.100,00	-217,15
010000				700100	Leasing Kopierer	2.882,85	3.100,00	-217,15	2.882,85	3.100,00	-217,15
2		2224	3224		Instandhaltung / Auszahlungen für Instandhaltung	0,00	500,00	-500,00	0,00	500,00	-500,00
010000				618000	Instandhaltung EDV Anlage	0,00	500,00	-500,00	0,00	500,00	-500,00
2		2225	3225		Sonstiger Sachaufwand / Sonstige Auszahlungen aus Sachaufwand	10.681,28	8.200,00	2.481,28	10.456,28	8.200,00	2.256,28
010000				724000	Reisegebühren	336,00	1.000,00	-664,00	336,00	1.000,00	-664,00
010000				728000	EDV Dienste Arbeiten vor Ort	10.212,36	6.000,00	4.212,36	9.987,36	6.000,00	3.987,36
010000				728200	Entgelte für sonstige Leistungen	132,92	200,00	-67,08	132,92	200,00	-67,08
010000				729900	Sonstige Aufwendungen - Verrechnung zwischen operativer Gebarung und Projekten	0,00	1.000,00	-1.000,00	0,00	1.000,00	-1.000,00
2		2226	x		Nicht finanzierungswirksamer Sachaufwand / -	730,11	800,00	-69,89	x	x	x
010000				680700	Planmäßige Abschreibung - Amts-, Betriebs- und Geschäftsausstattung	730,11	800,00	-69,89	x	x	x
SU		22	32	x	Summe Aufwendungen / Summe Auszahlungen operative Gebarung	213.881,54	218.600,00	-4.718,46	212.685,84	216.800,00	-4.114,16
SA 0 / SA 1		SA0	SA1	x	(0) Nettoergebnis (21 - 22) / Saldo (1) Geldfluss aus der Operativen Gebarung (31 - 32)	-183.764,50	-174.100,00	-9.664,50	-182.568,80	-172.300,00	-10.268,80
SU		23	x	x	Summe Haushaltsrücklagen	0,00	0,00	0,00	x	x	x
SA 00		SA 00	x	x	Nettoergebnis nach Zuweisung und Entnahmen von Haushaltsrücklagen (SA 0 + / - SU23)	-183.764,50	-174.100,00	-9.664,50	x	x	x

Investive Gebarung											
SU		x	33	x	Summe Einzahlungen investive Gebarung	x	x	x	0,00	0,00	0,00
1		x	341	x	Auszahlungen aus der Investitionstätigkeit	x	x	x	0,00	1.000,00	-1.000,00
2		x	3415		Auszahlungen für den Erwerb von Amts-, Betriebs- und Geschäftsausstattung	x	x	x	0,00	1.000,00	-1.000,00
010000				042000	Amtsausstattung	x	x	x	0,00	1.000,00	-1.000,00
SU		x	34		Summe Auszahlungen investive Gebarung	x	x	x	0,00	1.000,00	-1.000,00
SA2		x	SA2		Saldo (2) Geldfluss aus der Investiven Gebarung (33 - 34)	x	x	x	0,00	-1.000,00	1.000,00
SA3		x	SA3		Saldo (3) Nettofinanzierungssaldo (Saldo 1 + Saldo 2)	x	x	x	-182.568,80	-173.300,00	-9.268,80

Finanzierungstätigkeit											
SU		x	35		Summe Einzahlungen aus der Finanzierungstätigkeit	x	x	x	0,00	0,00	0,00
SU		x	36		Summe Auszahlungen aus der Finanzierungstätigkeit	x	x	x	0,00	0,00	0,00
SA4		x	SA4		Saldo (4) Geldfluss aus der Finanzierungstätigkeit (35 - 36)	x	x	x	0,00	0,00	0,00
SA5		x	SA5		Saldo (5) Geldfluss aus der voranschlagswirksamen Gebarung (Saldo 3 + Saldo 4)	x	x	x	-182.568,80	-173.300,00	-9.268,80

Unterschnitt 016	MVAG Code	MVAG Code	Konto	Elektronische Datenverarbeitung	Ergebnisrechnung			Finanzierungsrechnung		
					RA 2023	VA 2023	Differenz	RA 2023	VA 2023	Differenz
Unterschnitt 016	SA 0 / SA 1	SA 0 / SA 1		(0) Nettoergebnis (21 - 22) / Saldo (1) Geldfluss aus der Operativen Gebarung (31 - 32)	2.650,71	1.700,00	950,71	1.153,84	1.200,00	-46,16
Unterschnitt 016	SA 00	SA 00		Nettoergebnis nach Zuweisung und Entnahmen von Haushaltsrücklagen (SA 0 + / - SU23)	2.650,71	1.700,00	950,71	x	x	x
Unterschnitt 016	SA 2	SA 2		Saldo (2) Geldfluss aus der Investiven Gebarung (33 - 34)	x	x	x	0,00	-32.100,00	32.100,00
Unterschnitt 016	SA 3	SA 3		Saldo (3) Nettofinanzierungssaldo (Saldo 1 + Saldo 2)	x	x	x	1.153,84	-30.900,00	32.053,84
Unterschnitt 016	SA 4	SA 4		Saldo (4) Geldfluss aus der Finanzierungstätigkeit (35 - 36)	x	x	x	0,00	0,00	0,00
Unterschnitt 016	SA 5	SA 5		Saldo (5) Geldfluss aus der voranschlagswirksamen Gebarung (Saldo 3 + Saldo 4)	x	x	x	1.153,84	-30.900,00	32.053,84

Ansatz 016000	Bedekung	MVAG Code	MVAG Code	Konto	Elektronische Datenverarbeitung	Ergebnisvoranschlag			Finanzierungsvoranschlag		
						RA 2023	VA 2023	Differenz	RA 2023	VA 2023	Differenz
Operative Gebarung											
1		211	311	x	Erträge aus der operativen Verwaltungstätigkeit / Einzahlungen aus der operativen Verwaltungstätigkeit	1.153,84	1.200,00	-46,16	1.153,84	1.200,00	-46,16
2		2116	3116		Erträge aus Veräußerung und sonstige Erträge / Einzahlungen aus Veräußerung von geringwertigen Wirtschaftsgütern (GWG) und sonstige Einzahlungen	1.153,84	1.200,00	-46,16	1.153,84	1.200,00	-46,16
016000				828000	Rückersätze Breitbandausbau	1.153,84	1.200,00	-46,16	1.153,84	1.200,00	-46,16
1		212	312	x	Erträge aus Transfers / Einzahlungen aus Transfers (ohne Kapitaltransfers)	1.496,87	1.500,00	-3,13	0,00	0,00	0,00
2		2127	x		Nicht finanzierungswirksamer Transferertrag / -	1.496,87	1.500,00	-3,13	x	x	x
016000				813000	Erträge aus der Auflösung von Investitionszuschüssen (Kapitaltransfers)	1.496,87	1.500,00	-3,13	x	x	x
SU		21	31	x	Summe Erträge / Summe Einzahlungen operative Gebarung	2.650,71	2.700,00	-49,29	1.153,84	1.200,00	-46,16
1		222	322	x	Sachaufwand (ohne Transferaufwand) / Auszahlungen aus Sachaufwand (ohne Transferaufwand)	0,00	1.000,00	-1.000,00	0,00	0,00	0,00
2		2226	x		Nicht finanzierungswirksamer Sachaufwand / -	0,00	1.000,00	-1.000,00	x	x	x
016000				680200	Planmäßige Abschreibung - Grundstückseinrichtungen und Infrastruktur	0,00	1.000,00	-1.000,00	x	x	x
SU		22	32	x	Summe Aufwendungen / Summe Auszahlungen operative Gebarung	0,00	1.000,00	-1.000,00	0,00	0,00	0,00
SA 0 / SA 1		SA0	SA1	x	(0) Nettoergebnis (21 - 22) / Saldo (1) Geldfluss aus der Operativen Gebarung (31 - 32)	2.650,71	1.700,00	950,71	1.153,84	1.200,00	-46,16
SU		23	x	x	Summe Haushaltsrücklagen	0,00	0,00	0,00	x	x	x
SA 00		SA 00	x	x	Nettoergebnis nach Zuweisung und Entnahmen von Haushaltsrücklagen (SA 0 + / - SU23)	2.650,71	1.700,00	950,71	x	x	x

Investive Gebarung											
SU		x	33	x	Summe Einzahlungen investive Gebarung	x	x	x	0,00	0,00	0,00
1		x	341	x	Auszahlungen aus der Investitionstätigkeit	x	x	x	0,00	32.100,00	-32.100,00
2		x	3412		Auszahlungen für den Erwerb von Grundstücken und Grundstückseinrichtungen	x	x	x	0,00	32.100,00	-32.100,00
016000				060000	Breitbandausbau Wagendorf	x	x	x	0,00	32.100,00	-32.100,00
SU		x	34		Summe Auszahlungen investive Gebarung	x	x	x	0,00	32.100,00	-32.100,00
SA2		x	SA2		Saldo (2) Geldfluss aus der Investiven Gebarung (33 - 34)	x	x	x	0,00	-32.100,00	32.100,00
SA3		x	SA3		Saldo (3) Nettofinanzierungssaldo (Saldo 1 + Saldo 2)	x	x	x	1.153,84	-30.900,00	32.053,84

Finanzierungstätigkeit											
SU		x	35		Summe Einzahlungen aus der Finanzierungstätigkeit	x	x	x	0,00	0,00	0,00
SU		x	36		Summe Auszahlungen aus der Finanzierungstätigkeit	x	x	x	0,00	0,00	0,00
SA4		x	SA4		Saldo (4) Geldfluss aus der Finanzierungstätigkeit (35 - 36)	x	x	x	0,00	0,00	0,00
SA5		x	SA5		Saldo (5) Geldfluss aus der voranschlagswirksamen Gebarung (Saldo 3 + Saldo 4)	x	x	x	1.153,84	-30.900,00	32.053,84

Abschnitt 02	MVAG Code	MVAG Code	Konto	Hauptverwaltung	Ergebnisrechnung			Finanzierungsrechnung		
					RA 2023	VA 2023	Differenz	RA 2023	VA 2023	Differenz
Abschnitt 02	SA 0 / SA 1	SA 0 / SA 1		(0) Nettoergebnis (21 - 22) / Saldo (1) Geldfluss aus der Operativen Gebarung (31 - 32)	-171.626,23	-101.700,00	-69.926,23	-45.975,48	-21.200,00	-24.775,48
Abschnitt 02	SA 00	SA 00		Nettoergebnis nach Zuweisung und Entnahmen von Haushaltsrücklagen (SA 0 + / - SU23)	-171.626,23	-101.700,00	-69.926,23	x	x	x
Abschnitt 02	SA 2	SA 2		Saldo (2) Geldfluss aus der Investiven Gebarung (33 - 34)	x	x	x	-80.000,00	-80.000,00	0,00
Abschnitt 02	SA 3	SA 3		Saldo (3) Nettofinanzierungssaldo (Saldo 1 + Saldo 2)	x	x	x	-125.975,48	-101.200,00	-24.775,48
Abschnitt 02	SA 4	SA 4		Saldo (4) Geldfluss aus der Finanzierungstätigkeit (35 - 36)	x	x	x	0,00	0,00	0,00
Abschnitt 02	SA 5	SA 5		Saldo (5) Geldfluss aus der voranschlagswirksamen Gebarung (Saldo 3 + Saldo 4)	x	x	x	-125.975,48	-101.200,00	-24.775,48

Unterabschnitt 022	MVAG Code	MVAG Code	Konto	Standesamt	Ergebnisrechnung			Finanzierungsrechnung		
					RA 2023	VA 2023	Differenz	RA 2023	VA 2023	Differenz
Unterabschnitt 022	SA 0 / SA 1	SA 0 / SA 1		(0) Nettoergebnis (21 - 22) / Saldo (1) Geldfluss aus der Operativen Gebarung (31 - 32)	-24.855,24	-26.000,00	1.144,76	-24.855,24	-26.000,00	1.144,76
Unterabschnitt 022	SA 00	SA 00		Nettoergebnis nach Zuweisung und Entnahmen von Haushaltsrücklagen (SA 0 + / - SU23)	-24.855,24	-26.000,00	1.144,76	x	x	x
Unterabschnitt 022	SA 2	SA 2		Saldo (2) Geldfluss aus der Investiven Gebarung (33 - 34)	x	x	x	0,00	0,00	0,00
Unterabschnitt 022	SA 3	SA 3		Saldo (3) Nettofinanzierungssaldo (Saldo 1 + Saldo 2)	x	x	x	-24.855,24	-26.000,00	1.144,76
Unterabschnitt 022	SA 4	SA 4		Saldo (4) Geldfluss aus der Finanzierungstätigkeit (35 - 36)	x	x	x	0,00	0,00	0,00
Unterabschnitt 022	SA 5	SA 5		Saldo (5) Geldfluss aus der voranschlagswirksamen Gebarung (Saldo 3 + Saldo 4)	x	x	x	-24.855,24	-26.000,00	1.144,76

Ansatz 022000	Bedekung	MVAG Code	MVAG Code	Konto	STANDESAMT	Ergebnisvoranschlag			Finanzierungsvoranschlag		
						RA 2023	VA 2023	Differenz	RA 2023	VA 2023	Differenz
Operative Gebarung											
SU		21	31	x	Summe Erträge / Summe Einzahlungen operative Gebarung	0,00	0,00	0,00	0,00	0,00	0,00
1		222	322	x	Sachaufwand (ohne Transferaufwand) / Auszahlungen aus Sachaufwand (ohne Transferaufwand)	24.855,24	26.000,00	-1.144,76	24.855,24	26.000,00	-1.144,76
2		2225	3225		Sonstiger Sachaufwand / Sonstige Auszahlungen aus Sachaufwand	24.855,24	26.000,00	-1.144,76	24.855,24	26.000,00	-1.144,76
022000				720000	KOSTENERSATZ AN STANDESAMTSVERBAND	24.855,24	26.000,00	-1.144,76	24.855,24	26.000,00	-1.144,76
SU		22	32	x	Summe Aufwendungen / Summe Auszahlungen operative Gebarung	24.855,24	26.000,00	-1.144,76	24.855,24	26.000,00	-1.144,76
SA 0 / SA 1		SA0	SA1	x	(0) Nettoergebnis (21 - 22) / Saldo (1) Geldfluss aus der Operativen Gebarung (31 - 32)	-24.855,24	-26.000,00	1.144,76	-24.855,24	-26.000,00	1.144,76
SU		23	x	x	Summe Haushaltsrücklagen	0,00	0,00	0,00	x	x	x
SA 00		SA 00	x	x	Nettoergebnis nach Zuweisung und Entnahmen von Haushaltsrücklagen (SA 0 + / - SU23)	-24.855,24	-26.000,00	1.144,76	x	x	x

Investive Gebarung											
SU		x	33	x	Summe Einzahlungen investive Gebarung	x	x	x	0,00	0,00	0,00
SU		x	34		Summe Auszahlungen investive Gebarung	x	x	x	0,00	0,00	0,00
SA2		x	SA2		Saldo (2) Geldfluss aus der Investiven Gebarung (33 - 34)	x	x	x	0,00	0,00	0,00
SA3		x	SA3		Saldo (3) Nettofinanzierungssaldo (Saldo 1 + Saldo 2)	x	x	x	-24.855,24	-26.000,00	1.144,76

Finanzierungstätigkeit											
SU		x	35		Summe Einzahlungen aus der Finanzierungstätigkeit	x	x	x	0,00	0,00	0,00
SU		x	36		Summe Auszahlungen aus der Finanzierungstätigkeit	x	x	x	0,00	0,00	0,00
SA4		x	SA4		Saldo (4) Geldfluss aus der Finanzierungstätigkeit (35 - 36)	x	x	x	0,00	0,00	0,00
SA5		x	SA5		Saldo (5) Geldfluss aus der voranschlagswirksamen Gebarung (Saldo 3 + Saldo 4)	x	x	x	-24.855,24	-26.000,00	1.144,76

Unterabschnitt 024	MVAG Code	MVAG Code	Konto	Wahlamt	Ergebnisrechnung			Finanzierungsrechnung		
					RA 2023	VA 2023	Differenz	RA 2023	VA 2023	Differenz
Unterabschnitt 024	SA 0 / SA 1	SA 0 / SA 1		(0) Nettoergebnis (21 - 22) / Saldo (1) Geldfluss aus der Operativen Gebarung (31 - 32)	1.206,61	0,00	1.206,61	1.206,61	0,00	1.206,61
Unterabschnitt 024	SA 00	SA 00		Nettoergebnis nach Zuweisung und Entnahmen von Haushaltsrücklagen (SA 0 + / - SU23)	1.206,61	0,00	1.206,61	x	x	x
Unterabschnitt 024	SA 2	SA 2		Saldo (2) Geldfluss aus der Investiven Gebarung (33 - 34)	x	x	x	0,00	0,00	0,00
Unterabschnitt 024	SA 3	SA 3		Saldo (3) Nettofinanzierungssaldo (Saldo 1 + Saldo 2)	x	x	x	1.206,61	0,00	1.206,61
Unterabschnitt 024	SA 4	SA 4		Saldo (4) Geldfluss aus der Finanzierungstätigkeit (35 - 36)	x	x	x	0,00	0,00	0,00

Unterabschnitt 024	SA 5	SA 5		Saldo (5) Geldfluss aus der voranschlagswirksamen Gebarung (Saldo 3 + Saldo 4)	x	x	x	1.206,61	0,00	1.206,61
--------------------	------	------	--	--	---	---	---	----------	------	----------

Ansatz 024000	Bedekung	MVAG Code	MVAG Code	Konto	Wahlamt	Ergebnisvoranschlag			Finanzierungsvoranschlag		
						RA 2023	VA 2023	Differenz	RA 2023	VA 2023	Differenz
Operative Gebarung											
1		211	311	x	Erträge aus der operativen Verwaltungstätigkeit / Einzahlungen aus der operativen Verwaltungstätigkeit	1.206,61	500,00	706,61	1.206,61	500,00	706,61
2		2114	3114		Erträge aus Leistungen / Einzahlungen aus Leistungen	1.206,61	500,00	706,61	1.206,61	500,00	706,61
024000				816100	Kostenbeiträge - Wahlen/Volksrechtgesetz	1.206,61	500,00	706,61	1.206,61	500,00	706,61
SU		21	31	x	Summe Erträge / Summe Einzahlungen operative Gebarung	1.206,61	500,00	706,61	1.206,61	500,00	706,61
1		222	322	x	Sachaufwand (ohne Transferaufwand) / Auszahlungen aus Sachaufwand (ohne Transferaufwand)	0,00	500,00	-500,00	0,00	500,00	-500,00
2		2225	3225		Sonstiger Sachaufwand / Sonstige Auszahlungen aus Sachaufwand	0,00	500,00	-500,00	0,00	500,00	-500,00
024000				728000	Entgelte f.sonst.Leistungen v.Gewerbetr.	0,00	500,00	-500,00	0,00	500,00	-500,00
SU		22	32	x	Summe Aufwendungen / Summe Auszahlungen operative Gebarung	0,00	500,00	-500,00	0,00	500,00	-500,00
SA 0 / SA 1		SA0	SA1	x	(0) Nettoergebnis (21 - 22) / Saldo (1) Geldfluss aus der Operativen Gebarung (31 - 32)	1.206,61	0,00	1.206,61	1.206,61	0,00	1.206,61
SU		23	x	x	Summe Haushaltsrücklagen	0,00	0,00	0,00	x	x	x
SA 00		SA 00	x	x	Nettoergebnis nach Zuweisung und Entnahmen von Haushaltsrücklagen (SA 0 + / - SU23)	1.206,61	0,00	1.206,61	x	x	x

Investive Gebarung											
SU		x	33	x	Summe Einzahlungen investive Gebarung	x	x	x	0,00	0,00	0,00
SU		x	34		Summe Auszahlungen investive Gebarung	x	x	x	0,00	0,00	0,00
SA2		x	SA2		Saldo (2) Geldfluss aus der Investiven Gebarung (33 - 34)	x	x	x	0,00	0,00	0,00
SA3		x	SA3		Saldo (3) Nettofinanzierungssaldo (Saldo 1 + Saldo 2)	x	x	x	1.206,61	0,00	1.206,61

Finanzierungstätigkeit											
SU		x	35		Summe Einzahlungen aus der Finanzierungstätigkeit	x	x	x	0,00	0,00	0,00
SU		x	36		Summe Auszahlungen aus der Finanzierungstätigkeit	x	x	x	0,00	0,00	0,00
SA4		x	SA4		Saldo (4) Geldfluss aus der Finanzierungstätigkeit (35 - 36)	x	x	x	0,00	0,00	0,00
SA5		x	SA5		Saldo (5) Geldfluss aus der voranschlagswirksamen Gebarung (Saldo 3 + Saldo 4)	x	x	x	1.206,61	0,00	1.206,61

Unterabschnitt 029	MVAG Code	MVAG Code	Konto	Amtsgebäude	Ergebnisrechnung			Finanzierungsrechnung		
					RA 2023	VA 2023	Differenz	RA 2023	VA 2023	Differenz
Unterabschnitt 029	SA 0 / SA 1	SA 0 / SA 1		(0) Nettoergebnis (21 - 22) / Saldo (1) Geldfluss aus der Operativen Gebarung (31 - 32)	-147.977,60	-75.700,00	-72.277,60	-22.326,85	4.800,00	-27.126,85

Unterabschnitt 029	SA 00	SA 00	Nettoergebnis nach Zuweisung und Entnahmen von Haushaltsrücklagen (SA 0 + / - SU23)	-147.977,60	-75.700,00	-72.277,60	x	x	x
Unterabschnitt 029	SA 2	SA 2	Saldo (2) Geldfluss aus der Investiven Gebarung (33 - 34)	x	x	x	-80.000,00	-80.000,00	0,00
Unterabschnitt 029	SA 3	SA 3	Saldo (3) Nettofinanzierungssaldo (Saldo 1 + Saldo 2)	x	x	x	-102.326,85	-75.200,00	-27.126,85
Unterabschnitt 029	SA 4	SA 4	Saldo (4) Geldfluss aus der Finanzierungstätigkeit (35 - 36)	x	x	x	0,00	0,00	0,00
Unterabschnitt 029	SA 5	SA 5	Saldo (5) Geldfluss aus der voranschlagswirksamen Gebarung (Saldo 3 + Saldo 4)	x	x	x	-102.326,85	-75.200,00	-27.126,85

Ansatz 029100	Bedekung	MVAG Code	MVAG Code	Konto	Gemeindezentrum	Ergebnisvoranschlag			Finanzierungsvoranschlag		
						RA 2023	VA 2023	Differenz	RA 2023	VA 2023	Differenz
Operative Gebarung											
1		211	311	x	Erträge aus der operativen Verwaltungstätigkeit / Einzahlungen aus der operativen Verwaltungstätigkeit	5.291,00	37.000,00	-31.709,00	31.753,91	37.000,00	-5.246,09
2		2114	3114		Erträge aus Leistungen / Einzahlungen aus Leistungen	5.291,00	5.100,00	191,00	4.549,00	5.100,00	-551,00
029100				816000	Kostenbeiträge (Kostensätze) für sonstige Leistungen	5.291,00	5.100,00	191,00	4.549,00	5.100,00	-551,00
2		2116	3116		Erträge aus Veräußerung und sonstige Erträge / Einzahlungen aus Veräußerung von geringwertigen Wirtschaftsgütern (GWG) und sonstige Einzahlungen	0,00	31.900,00	-31.900,00	27.204,91	31.900,00	-4.695,09
029100				827000	Kostensätze für die Überlassung von Bediensteten an Dritte	0,00	27.500,00	-27.500,00	27.204,91	27.500,00	-295,09
029100				828000	Rückersätze von Ausgaben Versicherung	0,00	4.400,00	-4.400,00	0,00	4.400,00	-4.400,00
1		212	312	x	Erträge aus Transfers / Einzahlungen aus Transfers (ohne Kapitaltransfers)	80.000,00	80.000,00	0,00	80.000,00	80.000,00	0,00
2		2121	3121		Transferertrag von Trägern des öffentlichen Rechts / Transferzahlungen von Trägern des öffentlichen Rechts	80.000,00	80.000,00	0,00	80.000,00	80.000,00	0,00
029100				871300	Kapitaltransfers aus Gemeinde-Bedarfszuweisungsmittel - investive Vorhaben (beherrschte Unternehmen)	80.000,00	80.000,00	0,00	80.000,00	80.000,00	0,00
SU		21	31	x	Summe Erträge / Summe Einzahlungen operative Gebarung	85.291,00	117.000,00	-31.709,00	111.753,91	117.000,00	-5.246,09
1		221	321	x	Personalaufwand / Auszahlungen aus Personalaufwand	29.536,33	33.800,00	-4.263,67	29.536,33	33.800,00	-4.263,67
2		2211	3211		Personalaufwand (Bezüge, Nebengeb., Mehrleistungen) / Auszahlungen für Personalaufwand (Bezüge, Nebengebühren und Mehrleistungsvergütungen)	23.688,00	27.100,00	-3.412,00	23.688,00	27.100,00	-3.412,00
029100				511000	Bezüge Arbeiter	23.688,00	26.700,00	-3.012,00	23.688,00	26.700,00	-3.012,00
029100				523000	Aushilfskräfte	0,00	400,00	-400,00	0,00	400,00	-400,00
2		2212	3212		Gesetzlicher und freiwilliger Sozialaufwand / Auszahlungen für gesetzliche und freiwillige Sozialaufwendungen	5.848,33	6.700,00	-851,67	5.848,33	6.700,00	-851,67
029100				580000	Dienstgeberbeiträge zum Ausgleichsfonds für Familienbeihilfe	906,92	1.100,00	-193,08	906,92	1.100,00	-193,08
029100				582100	Sonstige Dienstgeberbeiträge zur sozialen Sicherheit BVAEB	4.941,41	5.600,00	-658,59	4.941,41	5.600,00	-658,59
1		222	322	x	Sachaufwand (ohne Transferaufwand) / Auszahlungen aus Sachaufwand (ohne Transferaufwand)	123.732,27	78.900,00	44.832,27	104.544,43	78.400,00	26.144,43
2		2222	3222		Verwaltungs- und Betriebsaufwand / Auszahlungen für Verwaltungs- und Betriebsaufwand	5.238,68	5.300,00	-61,32	5.238,68	4.800,00	438,68
029100				670000	Versicherungen	5.238,68	5.300,00	-61,32	5.238,68	4.800,00	438,68
2		2223	3223		Leasing und Mietaufwand / Auszahlungen für Leasing und Mietaufwand	72.000,00	73.400,00	-1.400,00	72.000,00	73.400,00	-1.400,00
029100				700000	Mietzinse an KEG	72.000,00	73.400,00	-1.400,00	72.000,00	73.400,00	-1.400,00
2		2225	3225		Sonstiger Sachaufwand / Sonstige Auszahlungen aus Sachaufwand	27.305,75	200,00	27.105,75	27.305,75	200,00	27.105,75
029100				724000	Reisegebühren	94,84	100,00	-5,16	94,84	100,00	-5,16
029100				728000	Entgelte für sonstige Leistungen	27.210,91	100,00	27.110,91	27.210,91	100,00	27.110,91
2		2226	x		Nicht finanzierungswirksamer Sachaufwand / -	19.187,84	0,00	19.187,84	x	x	x
029100				689200	Dotierung von sonstigen Rückstellungen - langfristig - Urlaub	3.018,90	0,00	3.018,90	x	x	x
029100				689210	Dotierung von sonstigen Rückstellungen - langfristig - Abfertigung	16.168,94	0,00	16.168,94	x	x	x

Ansatz 029100	Bedekung	MVAG Code	MVAG Code	Konto	Gemeindezentrum	Ergebnisvoranschlag			Finanzierungsvoranschlag		
						RA 2023	VA 2023	Differenz	RA 2023	VA 2023	Differenz
1		223	323	x	Transferaufwand (laufende Transfers und Kapitaltransfers) / Auszahlungen aus Transfers (ohne Kapitaltransfers)	80.000,00	80.000,00	0,00	0,00	0,00	0,00
2		2233	3233		Transferaufwand an Unternehmen (mit Finanzunternehmen) / Transferzahlungen an Unternehmen (inkl. Finanzunternehmen)	80.000,00	80.000,00	0,00	0,00	0,00	0,00
029100				775000	Kapitaltransferzahlungen an Unternehmungen (ohne Kreditinsti	80.000,00	80.000,00	0,00	x	x	x
SU		22	32	x	Summe Aufwendungen / Summe Auszahlungen operative Gebarung	233.268,60	192.700,00	40.568,60	134.080,76	112.200,00	21.880,76
SA 0 / SA 1		SA0	SA1	x	(0) Nettoergebnis (21 - 22) / Saldo (1) Geldfluss aus der Operativen Gebarung (31 - 32)	-147.977,60	-75.700,00	-72.277,60	-22.326,85	4.800,00	-27.126,85
1		230	x	x	Entnahmen von Haushaltsrücklagen	80.000,00	80.000,00	0,00	x	x	x
2		2301	x		Entnahmen von Haushaltsrücklagen	80.000,00	80.000,00	0,00	x	x	x
029100				894001	Entnahmen von zweckgebundenen Haushaltsrücklagen	0,00	80.000,00	-80.000,00	x	x	x
029100				894200	Entnahmen von zweckgebundenen Haushaltsrücklagen gemäß § 191 StGHVO	80.000,00	0,00	80.000,00	x	x	x
1		240	x	x	Zuweisung an Haushaltsrücklagen	80.000,00	80.000,00	0,00	x	x	x
2		2401	x		Zuweisung an Haushaltsrücklagen	80.000,00	80.000,00	0,00	x	x	x
029100				794001	Zuweisung an zweckgebundene Haushaltsrücklagen	0,00	80.000,00	-80.000,00	x	x	x
029100				794200	Zuweisung an zweckgebundene Haushaltsrücklagen gemäß § 191 StGHVO	80.000,00	0,00	80.000,00	x	x	x
SU		23	x	x	Summe Haushaltsrücklagen	0,00	0,00	0,00	x	x	x
SA 00		SA 00	x	x	Nettoergebnis nach Zuweisung und Entnahmen von Haushaltsrücklagen (SA 0 + / - SU23)	-147.977,60	-75.700,00	-72.277,60	x	x	x

Investive Gebarung											
SU		x	33	x	Summe Einzahlungen investive Gebarung	x	x	x	0,00	0,00	0,00
1		x	343	x	Auszahlungen aus Kapitaltransfers	x	x	x	80.000,00	80.000,00	0,00
2		x	3433		Kapitaltransferzahlungen an Unternehmen (Finanzunternehmen)	x	x	x	80.000,00	80.000,00	0,00
029100				775000	Kapitaltransferzahlungen an Unternehmungen (ohne Kreditinsti	x	x	x	80.000,00	80.000,00	0,00
SU		x	34		Summe Auszahlungen investive Gebarung	x	x	x	80.000,00	80.000,00	0,00
SA2		x	SA2		Saldo (2) Geldfluss aus der Investiven Gebarung (33 - 34)	x	x	x	-80.000,00	-80.000,00	0,00
SA3		x	SA3		Saldo (3) Nettofinanzierungssaldo (Saldo 1 + Saldo 2)	x	x	x	-102.326,85	-75.200,00	-27.126,85

Finanzierungstätigkeit											
SU		x	35		Summe Einzahlungen aus der Finanzierungstätigkeit	x	x	x	0,00	0,00	0,00
SU		x	36		Summe Auszahlungen aus der Finanzierungstätigkeit	x	x	x	0,00	0,00	0,00
SA4		x	SA4		Saldo (4) Geldfluss aus der Finanzierungstätigkeit (35 - 36)	x	x	x	0,00	0,00	0,00
SA5		x	SA5		Saldo (5) Geldfluss aus der voranschlagswirksamen Gebarung (Saldo 3 + Saldo 4)	x	x	x	-102.326,85	-75.200,00	-27.126,85

Abschnitt 03	MVAG Code	MVAG Code	Konto	Bauverwaltung	Ergebnisrechnung			Finanzierungsrechnung		
					RA 2023	VA 2023	Differenz	RA 2023	VA 2023	Differenz
Abschnitt 03	SA 0 / SA 1	SA 0 / SA 1		(0) Nettoergebnis (21 - 22) / Saldo (1) Geldfluss aus der Operativen Gebarung (31 - 32)	-718,46	-4.600,00	3.881,54	-718,46	-4.600,00	3.881,54
Abschnitt 03	SA 00	SA 00		Nettoergebnis nach Zuweisung und Entnahmen von Haushaltsrücklagen (SA 0 + / - SU23)	-718,46	-4.600,00	3.881,54	x	x	x
Abschnitt 03	SA 2	SA 2		Saldo (2) Geldfluss aus der Investiven Gebarung (33 - 34)	x	x	x	0,00	0,00	0,00
Abschnitt 03	SA 3	SA 3		Saldo (3) Nettofinanzierungssaldo (Saldo 1 + Saldo 2)	x	x	x	-718,46	-4.600,00	3.881,54
Abschnitt 03	SA 4	SA 4		Saldo (4) Geldfluss aus der Finanzierungstätigkeit (35 - 36)	x	x	x	0,00	0,00	0,00
Abschnitt 03	SA 5	SA 5		Saldo (5) Geldfluss aus der voranschlagswirksamen Gebarung (Saldo 3 + Saldo 4)	x	x	x	-718,46	-4.600,00	3.881,54

Unterabschnitt 031	MVAG Code	MVAG Code	Konto	Amt für Raumordnung und Raumplanung	Ergebnisrechnung			Finanzierungsrechnung		
					RA 2023	VA 2023	Differenz	RA 2023	VA 2023	Differenz
Unterabschnitt 031	SA 0 / SA 1	SA 0 / SA 1		(0) Nettoergebnis (21 - 22) / Saldo (1) Geldfluss aus der Operativen Gebarung (31 - 32)	-718,46	-4.600,00	3.881,54	-718,46	-4.600,00	3.881,54
Unterabschnitt 031	SA 00	SA 00		Nettoergebnis nach Zuweisung und Entnahmen von Haushaltsrücklagen (SA 0 + / - SU23)	-718,46	-4.600,00	3.881,54	x	x	x
Unterabschnitt 031	SA 2	SA 2		Saldo (2) Geldfluss aus der Investiven Gebarung (33 - 34)	x	x	x	0,00	0,00	0,00
Unterabschnitt 031	SA 3	SA 3		Saldo (3) Nettofinanzierungssaldo (Saldo 1 + Saldo 2)	x	x	x	-718,46	-4.600,00	3.881,54
Unterabschnitt 031	SA 4	SA 4		Saldo (4) Geldfluss aus der Finanzierungstätigkeit (35 - 36)	x	x	x	0,00	0,00	0,00
Unterabschnitt 031	SA 5	SA 5		Saldo (5) Geldfluss aus der voranschlagswirksamen Gebarung (Saldo 3 + Saldo 4)	x	x	x	-718,46	-4.600,00	3.881,54

Ansatz 031000	Bedeckung	MVAG Code	MVAG Code	Konto	Amt für Raumordnung und Raumplanung	Ergebnisvoranschlag			Finanzierungsvoranschlag		
						RA 2023	VA 2023	Differenz	RA 2023	VA 2023	Differenz
Operative Gebarung											
SU		21	31	x	Summe Erträge / Summe Einzahlungen operative Gebarung	0,00	0,00	0,00	0,00	0,00	0,00
1		222	322	x	Sachaufwand (ohne Transferaufwand) / Auszahlungen aus Sachaufwand (ohne Transferaufwand)	718,46	4.600,00	-3.881,54	718,46	4.600,00	-3.881,54
2		2225	3225		Sonstiger Sachaufwand / Sonstige Auszahlungen aus Sachaufwand	718,46	4.600,00	-3.881,54	718,46	4.600,00	-3.881,54
031000				728000	Entgelte für sonstige Leistungen	360,00	400,00	-40,00	360,00	400,00	-40,00
031000				728100	Entgelte für sonstige Leistungen SV Kosten	358,46	4.200,00	-3.841,54	358,46	4.200,00	-3.841,54
SU		22	32	x	Summe Aufwendungen / Summe Auszahlungen operative Gebarung	718,46	4.600,00	-3.881,54	718,46	4.600,00	-3.881,54
SA 0 / SA 1		SA0	SA1	x	(0) Nettoergebnis (21 - 22) / Saldo (1) Geldfluss aus der Operativen Gebarung (31 - 32)	-718,46	-4.600,00	3.881,54	-718,46	-4.600,00	3.881,54
SU		23	x	x	Summe Haushaltsrücklagen	0,00	0,00	0,00	x	x	x
SA 00		SA 00	x	x	Nettoergebnis nach Zuweisung und Entnahmen von Haushaltsrücklagen (SA 0 + / - SU23)	-718,46	-4.600,00	3.881,54	x	x	x

Investive Gebarung											
SU		x	33	x	Summe Einzahlungen investive Gebarung	x	x	x	0,00	0,00	0,00
SU		x	34		Summe Auszahlungen investive Gebarung	x	x	x	0,00	0,00	0,00
SA2		x	SA2		Saldo (2) Geldfluss aus der Investiven Gebarung (33 - 34)	x	x	x	0,00	0,00	0,00
SA3		x	SA3		Saldo (3) Nettofinanzierungssaldo (Saldo 1 + Saldo 2)	x	x	x	-718,46	-4.600,00	3.881,54

Finanzierungstätigkeit											
SU		x	35		Summe Einzahlungen aus der Finanzierungstätigkeit	x	x	x	0,00	0,00	0,00
SU		x	36		Summe Auszahlungen aus der Finanzierungstätigkeit	x	x	x	0,00	0,00	0,00
SA4		x	SA4		Saldo (4) Geldfluss aus der Finanzierungstätigkeit (35 - 36)	x	x	x	0,00	0,00	0,00
SA5		x	SA5		Saldo (5) Geldfluss aus der voranschlagswirksamen Gebarung (Saldo 3 + Saldo 4)	x	x	x	-718,46	-4.600,00	3.881,54

Abschnitt 06	MVAG Code	MVAG Code	Konto	Sonstige Maßnahmen	Ergebnisrechnung			Finanzierungsrechnung		
					RA 2023	VA 2023	Differenz	RA 2023	VA 2023	Differenz
Abschnitt 06	SA 0 / SA 1	SA 0 / SA 1		(0) Nettoergebnis (21 - 22) / Saldo (1) Geldfluss aus der Operativen Gebarung (31 - 32)	-4.998,43	-4.500,00	-498,43	-4.848,43	-4.500,00	-348,43
Abschnitt 06	SA 00	SA 00		Nettoergebnis nach Zuweisung und Entnahmen von Haushaltsrücklagen (SA 0 + / - SU23)	-4.998,43	-4.500,00	-498,43	x	x	x
Abschnitt 06	SA 2	SA 2		Saldo (2) Geldfluss aus der Investiven Gebarung (33 - 34)	x	x	x	0,00	0,00	0,00

Abschnitt 06	SA 3	SA 3		Saldo (3) Nettofinanzierungssaldo (Saldo 1 + Saldo 2)	x	x	x	-4.848,43	-4.500,00	-348,43
Abschnitt 06	SA 4	SA 4		Saldo (4) Geldfluss aus der Finanzierungstätigkeit (35 - 36)	x	x	x	0,00	0,00	0,00
Abschnitt 06	SA 5	SA 5		Saldo (5) Geldfluss aus der voranschlagswirksamen Gebarung (Saldo 3 + Saldo 4)	x	x	x	-4.848,43	-4.500,00	-348,43

Unterabschnitt 060	MVAG Code	MVAG Code	Konto	Beiträge an Verbände, Vereine oder sonstige Organisationen	Ergebnisrechnung			Finanzierungsrechnung		
					RA 2023	VA 2023	Differenz	RA 2023	VA 2023	Differenz
Unterabschnitt 060	SA 0 / SA 1	SA 0 / SA 1		(0) Nettoergebnis (21 - 22) / Saldo (1) Geldfluss aus der Operativen Gebarung (31 - 32)	-3.144,92	-3.000,00	-144,92	-3.144,92	-3.000,00	-144,92
Unterabschnitt 060	SA 00	SA 00		Nettoergebnis nach Zuweisung und Entnahmen von Haushaltsrücklagen (SA 0 + / - SU23)	-3.144,92	-3.000,00	-144,92	x	x	x
Unterabschnitt 060	SA 2	SA 2		Saldo (2) Geldfluss aus der Investiven Gebarung (33 - 34)	x	x	x	0,00	0,00	0,00
Unterabschnitt 060	SA 3	SA 3		Saldo (3) Nettofinanzierungssaldo (Saldo 1 + Saldo 2)	x	x	x	-3.144,92	-3.000,00	-144,92
Unterabschnitt 060	SA 4	SA 4		Saldo (4) Geldfluss aus der Finanzierungstätigkeit (35 - 36)	x	x	x	0,00	0,00	0,00
Unterabschnitt 060	SA 5	SA 5		Saldo (5) Geldfluss aus der voranschlagswirksamen Gebarung (Saldo 3 + Saldo 4)	x	x	x	-3.144,92	-3.000,00	-144,92

Ansatz 060000	Bedeckung	MVAG Code	MVAG Code	Konto	BEITRAEGE AN VERBAENDE, VEREINE UND SONS	Ergebnisvoranschlag			Finanzierungsvoranschlag		
						RA 2023	VA 2023	Differenz	RA 2023	VA 2023	Differenz
Operative Gebarung											
SU		21	31	x	Summe Erträge / Summe Einzahlungen operative Gebarung	0,00	0,00	0,00	0,00	0,00	0,00
1		222	322	x	Sachaufwand (ohne Transferaufwand) / Auszahlungen aus Sachaufwand (ohne Transferaufwand)	3.144,92	3.000,00	144,92	3.144,92	3.000,00	144,92
2		2225	3225		Sonstiger Sachaufwand / Sonstige Auszahlungen aus Sachaufwand	3.144,92	3.000,00	144,92	3.144,92	3.000,00	144,92
060000				726000	MITGLIEDSBEITRAG AN GEMEINDEBUND u Versicherung	240,00	0,00	240,00	240,00	0,00	240,00
060000				726100	Mitgliedsbeiträge an Institutionen Gemeindebund Steiermark	2.904,92	3.000,00	-95,08	2.904,92	3.000,00	-95,08
SU		22	32	x	Summe Aufwendungen / Summe Auszahlungen operative Gebarung	3.144,92	3.000,00	144,92	3.144,92	3.000,00	144,92
SA 0 / SA 1		SA0	SA1	x	(0) Nettoergebnis (21 - 22) / Saldo (1) Geldfluss aus der Operativen Gebarung (31 - 32)	-3.144,92	-3.000,00	-144,92	-3.144,92	-3.000,00	-144,92
SU		23	x	x	Summe Haushaltsrücklagen	0,00	0,00	0,00	x	x	x
SA 00		SA 00	x	x	Nettoergebnis nach Zuweisung und Entnahmen von Haushaltsrücklagen (SA 0 + / - SU23)	-3.144,92	-3.000,00	-144,92	x	x	x

Investive Gebarung											
SU		x	33	x	Summe Einzahlungen investive Gebarung	x	x	x	0,00	0,00	0,00
SU		x	34		Summe Auszahlungen investive Gebarung	x	x	x	0,00	0,00	0,00
SA2		x	SA2		Saldo (2) Geldfluss aus der Investiven Gebarung (33 - 34)	x	x	x	0,00	0,00	0,00
SA3		x	SA3		Saldo (3) Nettofinanzierungssaldo (Saldo 1 + Saldo 2)	x	x	x	-3.144,92	-3.000,00	-144,92

Finanzierungstätigkeit											
SU		x	35		Summe Einzahlungen aus der Finanzierungstätigkeit	x	x	x	0,00	0,00	0,00
SU		x	36		Summe Auszahlungen aus der Finanzierungstätigkeit	x	x	x	0,00	0,00	0,00
SA4		x	SA4		Saldo (4) Geldfluss aus der Finanzierungstätigkeit (35 - 36)	x	x	x	0,00	0,00	0,00
SA5		x	SA5		Saldo (5) Geldfluss aus der voranschlagswirksamen Gebarung (Saldo 3 + Saldo 4)	x	x	x	-3.144,92	-3.000,00	-144,92

Unterabschnitt 062	MVAG Code	MVAG Code	Konto	Ehrungen und Auszeichnungen	Ergebnisrechnung			Finanzierungsrechnung		
					RA 2023	VA 2023	Differenz	RA 2023	VA 2023	Differenz
Unterabschnitt 062	SA 0 / SA 1	SA 0 / SA 1		(0) Nettoergebnis (21 - 22) / Saldo (1) Geldfluss aus der Operativen Gebarung (31 - 32)	-1.853,51	-1.500,00	-353,51	-1.703,51	-1.500,00	-203,51
Unterabschnitt 062	SA 00	SA 00		Nettoergebnis nach Zuweisung und Entnahmen von Haushaltsrücklagen (SA 0 + / - SU23)	-1.853,51	-1.500,00	-353,51	x	x	x
Unterabschnitt 062	SA 2	SA 2		Saldo (2) Geldfluss aus der Investiven Gebarung (33 - 34)	x	x	x	0,00	0,00	0,00
Unterabschnitt 062	SA 3	SA 3		Saldo (3) Nettofinanzierungssaldo (Saldo 1 + Saldo 2)	x	x	x	-1.703,51	-1.500,00	-203,51

Unterabschnitt 062	SA 4	SA 4		Saldo (4) Geldfluss aus der Finanzierungstätigkeit (35 - 36)	x	x	x	0,00	0,00	0,00
Unterabschnitt 062	SA 5	SA 5		Saldo (5) Geldfluss aus der voranschlagswirksamen Gebarung (Saldo 3 + Saldo 4)	x	x	x	-1.703,51	-1.500,00	-203,51

Ansatz 062000	Bedekung	MVAG Code	MVAG Code	Konto	Ehrungen und Auszeichnungen	Ergebnisvoranschlag			Finanzierungsvoranschlag		
						RA 2023	VA 2023	Differenz	RA 2023	VA 2023	Differenz
Operative Gebarung											
SU		21	31	x	Summe Erträge / Summe Einzahlungen operative Gebarung	0,00	0,00	0,00	0,00	0,00	0,00
1		222	322	x	Sachaufwand (ohne Transferaufwand) / Auszahlungen aus Sachaufwand (ohne Transferaufwand)	1.853,51	1.500,00	353,51	1.703,51	1.500,00	203,51
2		2225	3225		Sonstiger Sachaufwand / Sonstige Auszahlungen aus Sachaufwand	1.853,51	1.500,00	353,51	1.703,51	1.500,00	203,51
062000				723000	Amtspauschalien und Repräsentationsausgaben Obstschalen	1.853,51	1.500,00	353,51	1.703,51	1.500,00	203,51
SU		22	32	x	Summe Aufwendungen / Summe Auszahlungen operative Gebarung	1.853,51	1.500,00	353,51	1.703,51	1.500,00	203,51
SA 0 / SA 1		SA0	SA1	x	(0) Nettoergebnis (21 - 22) / Saldo (1) Geldfluss aus der Operativen Gebarung (31 - 32)	-1.853,51	-1.500,00	-353,51	-1.703,51	-1.500,00	-203,51
SU		23	x	x	Summe Haushaltsrücklagen	0,00	0,00	0,00	x	x	x
SA 00		SA 00	x	x	Nettoergebnis nach Zuweisung und Entnahmen von Haushaltsrücklagen (SA 0 + / - SU23)	-1.853,51	-1.500,00	-353,51	x	x	x

Investive Gebarung											
SU		x	33	x	Summe Einzahlungen investive Gebarung	x	x	x	0,00	0,00	0,00
SU		x	34		Summe Auszahlungen investive Gebarung	x	x	x	0,00	0,00	0,00
SA2		x	SA2		Saldo (2) Geldfluss aus der Investiven Gebarung (33 - 34)	x	x	x	0,00	0,00	0,00
SA3		x	SA3		Saldo (3) Nettofinanzierungssaldo (Saldo 1 + Saldo 2)	x	x	x	-1.703,51	-1.500,00	-203,51

Finanzierungstätigkeit											
SU		x	35		Summe Einzahlungen aus der Finanzierungstätigkeit	x	x	x	0,00	0,00	0,00
SU		x	36		Summe Auszahlungen aus der Finanzierungstätigkeit	x	x	x	0,00	0,00	0,00
SA4		x	SA4		Saldo (4) Geldfluss aus der Finanzierungstätigkeit (35 - 36)	x	x	x	0,00	0,00	0,00
SA5		x	SA5		Saldo (5) Geldfluss aus der voranschlagswirksamen Gebarung (Saldo 3 + Saldo 4)	x	x	x	-1.703,51	-1.500,00	-203,51

Abschnitt 07	MVAG Code	MVAG Code	Konto	Verfüungsmittel	Ergebnisrechnung			Finanzierungsrechnung		
					RA 2023	VA 2023	Differenz	RA 2023	VA 2023	Differenz
Abschnitt 07	SA 0 / SA 1	SA 0 / SA 1		(0) Nettoergebnis (21 - 22) / Saldo (1) Geldfluss aus der Operativen Gebarung (31 - 32)	-891,40	-900,00	8,60	-891,40	-900,00	8,60
Abschnitt 07	SA 00	SA 00		Nettoergebnis nach Zuweisung und Entnahmen von Haushaltsrücklagen (SA 0 + / - SU23)	-891,40	-900,00	8,60	x	x	x
Abschnitt 07	SA 2	SA 2		Saldo (2) Geldfluss aus der Investiven Gebarung (33 - 34)	x	x	x	0,00	0,00	0,00
Abschnitt 07	SA 3	SA 3		Saldo (3) Nettofinanzierungssaldo (Saldo 1 + Saldo 2)	x	x	x	-891,40	-900,00	8,60

Abschnitt 07	SA 4	SA 4		Saldo (4) Geldfluss aus der Finanzierungstätigkeit (35 - 36)	x	x	x	0,00	0,00	0,00
Abschnitt 07	SA 5	SA 5		Saldo (5) Geldfluss aus der voranschlagswirksamen Gebarung (Saldo 3 + Saldo 4)	x	x	x	-891,40	-900,00	8,60

Unterabschnitt 070	MVAG Code	MVAG Code	Konto	Verfügungsmittel	Ergebnisrechnung			Finanzierungsrechnung		
					RA 2023	VA 2023	Differenz	RA 2023	VA 2023	Differenz
Unterabschnitt 070	SA 0 / SA 1	SA 0 / SA 1		(0) Nettoergebnis (21 - 22) / Saldo (1) Geldfluss aus der Operativen Gebarung (31 - 32)	-891,40	-900,00	8,60	-891,40	-900,00	8,60
Unterabschnitt 070	SA 00	SA 00		Nettoergebnis nach Zuweisung und Entnahmen von Haushaltsrücklagen (SA 0 + / - SU23)	-891,40	-900,00	8,60	x	x	x
Unterabschnitt 070	SA 2	SA 2		Saldo (2) Geldfluss aus der Investiven Gebarung (33 - 34)	x	x	x	0,00	0,00	0,00
Unterabschnitt 070	SA 3	SA 3		Saldo (3) Nettofinanzierungssaldo (Saldo 1 + Saldo 2)	x	x	x	-891,40	-900,00	8,60
Unterabschnitt 070	SA 4	SA 4		Saldo (4) Geldfluss aus der Finanzierungstätigkeit (35 - 36)	x	x	x	0,00	0,00	0,00
Unterabschnitt 070	SA 5	SA 5		Saldo (5) Geldfluss aus der voranschlagswirksamen Gebarung (Saldo 3 + Saldo 4)	x	x	x	-891,40	-900,00	8,60

Ansatz 070000	Bedienung	MVAG Code	MVAG Code	Konto	VERFÜGUNGSMITTEL	Ergebnisvoranschlag			Finanzierungsvoranschlag		
						RA 2023	VA 2023	Differenz	RA 2023	VA 2023	Differenz
Operative Gebarung											
SU		21	31	x	Summe Erträge / Summe Einzahlungen operative Gebarung	0,00	0,00	0,00	0,00	0,00	0,00
1		222	322	x	Sachaufwand (ohne Transferaufwand) / Auszahlungen aus Sachaufwand (ohne Transferaufwand)	891,40	900,00	-8,60	891,40	900,00	-8,60
2		2225	3225		Sonstiger Sachaufwand / Sonstige Auszahlungen aus Sachaufwand	891,40	900,00	-8,60	891,40	900,00	-8,60
070000				729000	SONSTIGE AUSGABEN SPENDEN	220,00	100,00	120,00	220,00	100,00	120,00
070000				729500	Sonstige Ausgaben	671,40	800,00	-128,60	671,40	800,00	-128,60
SU		22	32	x	Summe Aufwendungen / Summe Auszahlungen operative Gebarung	891,40	900,00	-8,60	891,40	900,00	-8,60
SA 0 / SA 1		SA0	SA1	x	(0) Nettoergebnis (21 - 22) / Saldo (1) Geldfluss aus der Operativen Gebarung (31 - 32)	-891,40	-900,00	8,60	-891,40	-900,00	8,60
SU		23	x	x	Summe Haushaltsrücklagen	0,00	0,00	0,00	x	x	x
SA 00		SA 00	x	x	Nettoergebnis nach Zuweisung und Entnahmen von Haushaltsrücklagen (SA 0 + / - SU23)	-891,40	-900,00	8,60	x	x	x

Investive Gebarung											
SU		x	33	x	Summe Einzahlungen investive Gebarung	x	x	x	0,00	0,00	0,00
SU		x	34		Summe Auszahlungen investive Gebarung	x	x	x	0,00	0,00	0,00
SA2		x	SA2		Saldo (2) Geldfluss aus der Investiven Gebarung (33 - 34)	x	x	x	0,00	0,00	0,00
SA3		x	SA3		Saldo (3) Nettofinanzierungssaldo (Saldo 1 + Saldo 2)	x	x	x	-891,40	-900,00	8,60

Finanzierungstätigkeit											
SU		x	35		Summe Einzahlungen aus der Finanzierungstätigkeit	x	x	x	0,00	0,00	0,00
SU		x	36		Summe Auszahlungen aus der Finanzierungstätigkeit	x	x	x	0,00	0,00	0,00
SA4		x	SA4		Saldo (4) Geldfluss aus der Finanzierungstätigkeit (35 - 36)	x	x	x	0,00	0,00	0,00
SA5		x	SA5		Saldo (5) Geldfluss aus der voranschlagswirksamen Gebarung (Saldo 3 + Saldo 4)	x	x	x	-891,40	-900,00	8,60

Abschnitt 08	MVAG Code	MVAG Code	Konto	Pensionen (soweit nicht aufgeteilt)	Ergebnisrechnung			Finanzierungsrechnung		
					RA 2023	VA 2023	Differenz	RA 2023	VA 2023	Differenz
Abschnitt 08	SA 0 / SA 1	SA 0 / SA 1		(0) Nettoergebnis (21 - 22) / Saldo (1) Geldfluss aus der Operativen Gebarung (31 - 32)	-72.601,83	-65.000,00	-7.601,83	-72.601,83	-119.000,00	46.398,17
Abschnitt 08	SA 00	SA 00		Nettoergebnis nach Zuweisung und Entnahmen von Haushaltsrücklagen (SA 0 + / - SU23)	-72.601,83	-65.000,00	-7.601,83	x	x	x
Abschnitt 08	SA 2	SA 2		Saldo (2) Geldfluss aus der Investiven Gebarung (33 - 34)	x	x	x	0,00	0,00	0,00

Abschnitt 08	SA 3	SA 3		Saldo (3) Nettofinanzierungssaldo (Saldo 1 + Saldo 2)	x	x	x	-72.601,83	-119.000,00	46.398,17
Abschnitt 08	SA 4	SA 4		Saldo (4) Geldfluss aus der Finanzierungstätigkeit (35 - 36)	x	x	x	0,00	0,00	0,00
Abschnitt 08	SA 5	SA 5		Saldo (5) Geldfluss aus der voranschlagswirksamen Gebarung (Saldo 3 + Saldo 4)	x	x	x	-72.601,83	-119.000,00	46.398,17

Unterabschnitt 080	MVAG Code	MVAG Code	Konto	Pensionen (soweit nicht aufgeteilt)	Ergebnisrechnung			Finanzierungsrechnung		
					RA 2023	VA 2023	Differenz	RA 2023	VA 2023	Differenz
Unterabschnitt 080	SA 0 / SA 1	SA 0 / SA 1		(0) Nettoergebnis (21 - 22) / Saldo (1) Geldfluss aus der Operativen Gebarung (31 - 32)	-72.601,83	-65.000,00	-7.601,83	-72.601,83	-119.000,00	46.398,17
Unterabschnitt 080	SA 00	SA 00		Nettoergebnis nach Zuweisung und Entnahmen von Haushaltsrücklagen (SA 0 + / - SU23)	-72.601,83	-65.000,00	-7.601,83	x	x	x
Unterabschnitt 080	SA 2	SA 2		Saldo (2) Geldfluss aus der Investiven Gebarung (33 - 34)	x	x	x	0,00	0,00	0,00
Unterabschnitt 080	SA 3	SA 3		Saldo (3) Nettofinanzierungssaldo (Saldo 1 + Saldo 2)	x	x	x	-72.601,83	-119.000,00	46.398,17
Unterabschnitt 080	SA 4	SA 4		Saldo (4) Geldfluss aus der Finanzierungstätigkeit (35 - 36)	x	x	x	0,00	0,00	0,00
Unterabschnitt 080	SA 5	SA 5		Saldo (5) Geldfluss aus der voranschlagswirksamen Gebarung (Saldo 3 + Saldo 4)	x	x	x	-72.601,83	-119.000,00	46.398,17

Ansatz 080000	Bedeutung	MVAG Code	MVAG Code	Konto	Pensionen (soweit nicht aufgeteilt)	Ergebnisvoranschlag			Finanzierungsvoranschlag		
						RA 2023	VA 2023	Differenz	RA 2023	VA 2023	Differenz
Operative Gebarung											
SU		21	31	x	Summe Erträge / Summe Einzahlungen operative Gebarung	0,00	0,00	0,00	0,00	0,00	0,00
1		221	321	x	Personalaufwand / Auszahlungen aus Personalaufwand	72.601,83	65.000,00	7.601,83	72.601,83	119.000,00	-46.398,17
2		2212	3212		Gesetzlicher und freiwilliger Sozialaufwand / Auszahlungen für gesetzliche und freiwillige Sozialaufwendungen	72.601,83	65.000,00	7.601,83	72.601,83	119.000,00	-46.398,17
080000				582000	Sonstige Dienstgeberbeiträge zur sozialen Sicherheit	0,00	0,00	0,00	0,00	54.000,00	-54.000,00
080000				582100	Sonstige Dienstgeberbeiträge zur sozialen Sicherheit - Ruhebezugsleistungsgesetz	72.601,83	65.000,00	7.601,83	72.601,83	65.000,00	7.601,83
SU		22	32	x	Summe Aufwendungen / Summe Auszahlungen operative Gebarung	72.601,83	65.000,00	7.601,83	72.601,83	119.000,00	-46.398,17
SA 0 / SA 1		SA0	SA1	x	(0) Nettoergebnis (21 - 22) / Saldo (1) Geldfluss aus der Operativen Gebarung (31 - 32)	-72.601,83	-65.000,00	-7.601,83	-72.601,83	-119.000,00	46.398,17
SU		23	x	x	Summe Haushaltsrücklagen	0,00	0,00	0,00	x	x	x
SA 00		SA 00	x	x	Nettoergebnis nach Zuweisung und Entnahmen von Haushaltsrücklagen (SA 0 + / - SU23)	-72.601,83	-65.000,00	-7.601,83	x	x	x

Investive Gebarung											
SU		x	33	x	Summe Einzahlungen investive Gebarung	x	x	x	0,00	0,00	0,00
SU		x	34		Summe Auszahlungen investive Gebarung	x	x	x	0,00	0,00	0,00
SA2		x	SA2		Saldo (2) Geldfluss aus der Investiven Gebarung (33 - 34)	x	x	x	0,00	0,00	0,00
SA3		x	SA3		Saldo (3) Nettofinanzierungssaldo (Saldo 1 + Saldo 2)	x	x	x	-72.601,83	-119.000,00	46.398,17

Finanzierungstätigkeit											
SU		x	35		Summe Einzahlungen aus der Finanzierungstätigkeit	x	x	x	0,00	0,00	0,00
SU		x	36		Summe Auszahlungen aus der Finanzierungstätigkeit	x	x	x	0,00	0,00	0,00
SA4		x	SA4		Saldo (4) Geldfluss aus der Finanzierungstätigkeit (35 - 36)	x	x	x	0,00	0,00	0,00
SA5		x	SA5		Saldo (5) Geldfluss aus der voranschlagswirksamen Gebarung (Saldo 3 + Saldo 4)	x	x	x	-72.601,83	-119.000,00	46.398,17

Abschnitt 09	MVAG Code	MVAG Code	Konto	Personalbetreuung	Ergebnisrechnung			Finanzierungsrechnung		
					RA 2023	VA 2023	Differenz	RA 2023	VA 2023	Differenz
Abschnitt 09	SA 0 / SA 1	SA 0 / SA 1		(0) Nettoergebnis (21 - 22) / Saldo (1) Geldfluss aus der Operativen Gebarung (31 - 32)	-10.527,49	-7.000,00	-3.527,49	-10.527,49	-6.500,00	-4.027,49
Abschnitt 09	SA 00	SA 00		Nettoergebnis nach Zuweisung und Entnahmen von Haushaltsrücklagen (SA 0 + / - SU23)	-10.527,49	-7.000,00	-3.527,49	x	x	x

Abschnitt 09	SA 2	SA 2		Saldo (2) Geldfluss aus der Investiven Gebarung (33 - 34)	x	x	x	0,00	0,00	0,00
Abschnitt 09	SA 3	SA 3		Saldo (3) Nettofinanzierungssaldo (Saldo 1 + Saldo 2)	x	x	x	-10.527,49	-6.500,00	-4.027,49
Abschnitt 09	SA 4	SA 4		Saldo (4) Geldfluss aus der Finanzierungstätigkeit (35 - 36)	x	x	x	0,00	0,00	0,00
Abschnitt 09	SA 5	SA 5		Saldo (5) Geldfluss aus der voranschlagswirksamen Gebarung (Saldo 3 + Saldo 4)	x	x	x	-10.527,49	-6.500,00	-4.027,49

Unterabschnitt 091	MVAG Code	MVAG Code	Konto	Personalausbildung und Personalfortbildung	Ergebnisrechnung			Finanzierungsrechnung		
					RA 2023	VA 2023	Differenz	RA 2023	VA 2023	Differenz
Unterabschnitt 091	SA 0 / SA 1	SA 0 / SA 1		(0) Nettoergebnis (21 - 22) / Saldo (1) Geldfluss aus der Operativen Gebarung (31 - 32)	-6.374,00	-4.000,00	-2.374,00	-6.374,00	-4.000,00	-2.374,00
Unterabschnitt 091	SA 00	SA 00		Nettoergebnis nach Zuweisung und Entnahmen von Haushaltsrücklagen (SA 0 + / - SU23)	-6.374,00	-4.000,00	-2.374,00	x	x	x
Unterabschnitt 091	SA 2	SA 2		Saldo (2) Geldfluss aus der Investiven Gebarung (33 - 34)	x	x	x	0,00	0,00	0,00
Unterabschnitt 091	SA 3	SA 3		Saldo (3) Nettofinanzierungssaldo (Saldo 1 + Saldo 2)	x	x	x	-6.374,00	-4.000,00	-2.374,00
Unterabschnitt 091	SA 4	SA 4		Saldo (4) Geldfluss aus der Finanzierungstätigkeit (35 - 36)	x	x	x	0,00	0,00	0,00
Unterabschnitt 091	SA 5	SA 5		Saldo (5) Geldfluss aus der voranschlagswirksamen Gebarung (Saldo 3 + Saldo 4)	x	x	x	-6.374,00	-4.000,00	-2.374,00

Ansatz 091000	Bedekung	MVAG Code	MVAG Code	Konto	PERSONALAUSBILDUNG UND PERSONALFORTBILDU	Ergebnisvoranschlag			Finanzierungsvoranschlag		
						RA 2023	VA 2023	Differenz	RA 2023	VA 2023	Differenz
Operative Gebarung											
SU		21	31	x	Summe Erträge / Summe Einzahlungen operative Gebarung	0,00	0,00	0,00	0,00	0,00	0,00
1		222	322	x	Sachaufwand (ohne Transferaufwand) / Auszahlungen aus Sachaufwand (ohne Transferaufwand)	6.374,00	4.000,00	2.374,00	6.374,00	4.000,00	2.374,00
2		2225	3225		Sonstiger Sachaufwand / Sonstige Auszahlungen aus Sachaufwand	6.374,00	4.000,00	2.374,00	6.374,00	4.000,00	2.374,00
091000				728000	ENTGELTE F. D. GEMEINDEVERWALTUNGSSCHULE Seminare	6.374,00	4.000,00	2.374,00	6.374,00	4.000,00	2.374,00
SU		22	32	x	Summe Aufwendungen / Summe Auszahlungen operative Gebarung	6.374,00	4.000,00	2.374,00	6.374,00	4.000,00	2.374,00
SA 0 / SA 1		SA0	SA1	x	(0) Nettoergebnis (21 - 22) / Saldo (1) Geldfluss aus der Operativen Gebarung (31 - 32)	-6.374,00	-4.000,00	-2.374,00	-6.374,00	-4.000,00	-2.374,00
SU		23	x	x	Summe Haushaltsrücklagen	0,00	0,00	0,00	x	x	x
SA 00		SA 00	x	x	Nettoergebnis nach Zuweisung und Entnahmen von Haushaltsrücklagen (SA 0 + / - SU23)	-6.374,00	-4.000,00	-2.374,00	x	x	x

Investive Gebarung											
SU		x	33	x	Summe Einzahlungen investive Gebarung	x	x	x	0,00	0,00	0,00
SU		x	34		Summe Auszahlungen investive Gebarung	x	x	x	0,00	0,00	0,00
SA2		x	SA2		Saldo (2) Geldfluss aus der Investiven Gebarung (33 - 34)	x	x	x	0,00	0,00	0,00
SA3		x	SA3		Saldo (3) Nettofinanzierungssaldo (Saldo 1 + Saldo 2)	x	x	x	-6.374,00	-4.000,00	-2.374,00

Finanzierungstätigkeit											
SU		x	35		Summe Einzahlungen aus der Finanzierungstätigkeit	x	x	x	0,00	0,00	0,00
SU		x	36		Summe Auszahlungen aus der Finanzierungstätigkeit	x	x	x	0,00	0,00	0,00
SA4		x	SA4		Saldo (4) Geldfluss aus der Finanzierungstätigkeit (35 - 36)	x	x	x	0,00	0,00	0,00
SA5		x	SA5		Saldo (5) Geldfluss aus der voranschlagswirksamen Gebarung (Saldo 3 + Saldo 4)	x	x	x	-6.374,00	-4.000,00	-2.374,00

Unterabschnitt 094	MVAG Code	MVAG Code	Konto	Gemeinschaftspflege	Ergebnisrechnung			Finanzierungsrechnung		
					RA 2023	VA 2023	Differenz	RA 2023	VA 2023	Differenz
Unterabschnitt 094	SA 0 / SA 1	SA 0 / SA 1		(0) Nettoergebnis (21 - 22) / Saldo (1) Geldfluss aus der Operativen Gebarung (31 - 32)	-2.363,49	-1.000,00	-1.363,49	-2.363,49	-500,00	-1.863,49
Unterabschnitt 094	SA 00	SA 00		Nettoergebnis nach Zuweisung und Entnahmen von Haushaltsrücklagen (SA 0 + / - SU23)	-2.363,49	-1.000,00	-1.363,49	x	x	x
Unterabschnitt 094	SA 2	SA 2		Saldo (2) Geldfluss aus der Investiven Gebarung (33 - 34)	x	x	x	0,00	0,00	0,00
Unterabschnitt 094	SA 3	SA 3		Saldo (3) Nettofinanzierungssaldo (Saldo 1 + Saldo 2)	x	x	x	-2.363,49	-500,00	-1.863,49
Unterabschnitt 094	SA 4	SA 4		Saldo (4) Geldfluss aus der Finanzierungstätigkeit (35 - 36)	x	x	x	0,00	0,00	0,00

Unterabschnitt 094	SA 5	SA 5		Saldo (5) Geldfluss aus der voranschlagswirksamen Gebarung (Saldo 3 + Saldo 4)	x	x	x	-2.363,49	-500,00	-1.863,49
--------------------	------	------	--	--	---	---	---	-----------	---------	-----------

Ansatz 094000	Bedekung	MVAG Code	MVAG Code	Konto	GEMEINSCHAFTSPFLEGE	Ergebnisvoranschlag			Finanzierungsvoranschlag		
						RA 2023	VA 2023	Differenz	RA 2023	VA 2023	Differenz
Operative Gebarung											
SU		21	31	x	Summe Erträge / Summe Einzahlungen operative Gebarung	0,00	0,00	0,00	0,00	0,00	0,00
1		222	322	x	Sachaufwand (ohne Transferaufwand) / Auszahlungen aus Sachaufwand (ohne Transferaufwand)	2.363,49	1.000,00	1.363,49	2.363,49	500,00	1.863,49
2		2225	3225		Sonstiger Sachaufwand / Sonstige Auszahlungen aus Sachaufwand	2.363,49	1.000,00	1.363,49	2.363,49	500,00	1.863,49
094000				728000	Entgelte f. sonstige Leistungen	2.363,49	1.000,00	1.363,49	2.363,49	500,00	1.863,49
SU		22	32	x	Summe Aufwendungen / Summe Auszahlungen operative Gebarung	2.363,49	1.000,00	1.363,49	2.363,49	500,00	1.863,49
SA 0 / SA 1		SA0	SA1	x	(0) Nettoergebnis (21 - 22) / Saldo (1) Geldfluss aus der Operativen Gebarung (31 - 32)	-2.363,49	-1.000,00	-1.363,49	-2.363,49	-500,00	-1.863,49
SU		23	x	x	Summe Haushaltsrücklagen	0,00	0,00	0,00	x	x	x
SA 00		SA 00	x	x	Nettoergebnis nach Zuweisung und Entnahmen von Haushaltsrücklagen (SA 0 + / - SU23)	-2.363,49	-1.000,00	-1.363,49	x	x	x

Investive Gebarung											
SU		x	33	x	Summe Einzahlungen investive Gebarung	x	x	x	0,00	0,00	0,00
SU		x	34		Summe Auszahlungen investive Gebarung	x	x	x	0,00	0,00	0,00
SA2		x	SA2		Saldo (2) Geldfluss aus der Investiven Gebarung (33 - 34)	x	x	x	0,00	0,00	0,00
SA3		x	SA3		Saldo (3) Nettofinanzierungssaldo (Saldo 1 + Saldo 2)	x	x	x	-2.363,49	-500,00	-1.863,49

Finanzierungstätigkeit											
SU		x	35		Summe Einzahlungen aus der Finanzierungstätigkeit	x	x	x	0,00	0,00	0,00
SU		x	36		Summe Auszahlungen aus der Finanzierungstätigkeit	x	x	x	0,00	0,00	0,00
SA4		x	SA4		Saldo (4) Geldfluss aus der Finanzierungstätigkeit (35 - 36)	x	x	x	0,00	0,00	0,00
SA5		x	SA5		Saldo (5) Geldfluss aus der voranschlagswirksamen Gebarung (Saldo 3 + Saldo 4)	x	x	x	-2.363,49	-500,00	-1.863,49

Unterabschnitt 099	MVAG Code	MVAG Code	Konto	Sonstige Einrichtungen und Maßnahmen	Ergebnisrechnung			Finanzierungsrechnung		
					RA 2023	VA 2023	Differenz	RA 2023	VA 2023	Differenz
Unterabschnitt 099	SA 0 / SA 1	SA 0 / SA 1		(0) Nettoergebnis (21 - 22) / Saldo (1) Geldfluss aus der Operativen Gebarung (31 - 32)	-1.790,00	-2.000,00	210,00	-1.790,00	-2.000,00	210,00
Unterabschnitt 099	SA 00	SA 00		Nettoergebnis nach Zuweisung und Entnahmen von Haushaltsrücklagen (SA 0 + / - SU23)	-1.790,00	-2.000,00	210,00	x	x	x
Unterabschnitt 099	SA 2	SA 2		Saldo (2) Geldfluss aus der Investiven Gebarung (33 - 34)	x	x	x	0,00	0,00	0,00
Unterabschnitt 099	SA 3	SA 3		Saldo (3) Nettofinanzierungssaldo (Saldo 1 + Saldo 2)	x	x	x	-1.790,00	-2.000,00	210,00
Unterabschnitt 099	SA 4	SA 4		Saldo (4) Geldfluss aus der Finanzierungstätigkeit (35 - 36)	x	x	x	0,00	0,00	0,00

Unterabschnitt 099	SA 5	SA 5		Saldo (5) Geldfluss aus der voranschlagswirksamen Gebarung (Saldo 3 + Saldo 4)	x	x	x	-1.790,00	-2.000,00	210,00
--------------------	------	------	--	--	---	---	---	-----------	-----------	--------

Ansatz 099000	Bedekung	MVAG Code	MVAG Code	Konto	Sonstige Einrichtungen und Maßnahmen	Ergebnisvoranschlag			Finanzierungsvoranschlag		
						RA 2023	VA 2023	Differenz	RA 2023	VA 2023	Differenz
Operative Gebarung											
SU		21	31	x	Summe Erträge / Summe Einzahlungen operative Gebarung	0,00	0,00	0,00	0,00	0,00	0,00
1		222	322	x	Sachaufwand (ohne Transferaufwand) / Auszahlungen aus Sachaufwand (ohne Transferaufwand)	1.790,00	2.000,00	-210,00	1.790,00	2.000,00	-210,00
2		2225	3225		Sonstiger Sachaufwand / Sonstige Auszahlungen aus Sachaufwand	1.790,00	2.000,00	-210,00	1.790,00	2.000,00	-210,00
099000				723000	Amtspauschalien und Repräsentationsausgaben Weihnachtsgutschein	1.790,00	2.000,00	-210,00	1.790,00	2.000,00	-210,00
SU		22	32	x	Summe Aufwendungen / Summe Auszahlungen operative Gebarung	1.790,00	2.000,00	-210,00	1.790,00	2.000,00	-210,00
SA 0 / SA 1		SA0	SA1	x	(0) Nettoergebnis (21 - 22) / Saldo (1) Geldfluss aus der Operativen Gebarung (31 - 32)	-1.790,00	-2.000,00	210,00	-1.790,00	-2.000,00	210,00
SU		23	x	x	Summe Haushaltsrücklagen	0,00	0,00	0,00	x	x	x
SA 00		SA 00	x	x	Nettoergebnis nach Zuweisung und Entnahmen von Haushaltsrücklagen (SA 0 + / - SU23)	-1.790,00	-2.000,00	210,00	x	x	x

Investive Gebarung											
SU		x	33	x	Summe Einzahlungen investive Gebarung	x	x	x	0,00	0,00	0,00
SU		x	34		Summe Auszahlungen investive Gebarung	x	x	x	0,00	0,00	0,00
SA2		x	SA2		Saldo (2) Geldfluss aus der Investiven Gebarung (33 - 34)	x	x	x	0,00	0,00	0,00
SA3		x	SA3		Saldo (3) Nettofinanzierungssaldo (Saldo 1 + Saldo 2)	x	x	x	-1.790,00	-2.000,00	210,00

Finanzierungstätigkeit											
SU		x	35		Summe Einzahlungen aus der Finanzierungstätigkeit	x	x	x	0,00	0,00	0,00
SU		x	36		Summe Auszahlungen aus der Finanzierungstätigkeit	x	x	x	0,00	0,00	0,00
SA4		x	SA4		Saldo (4) Geldfluss aus der Finanzierungstätigkeit (35 - 36)	x	x	x	0,00	0,00	0,00
SA5		x	SA5		Saldo (5) Geldfluss aus der voranschlagswirksamen Gebarung (Saldo 3 + Saldo 4)	x	x	x	-1.790,00	-2.000,00	210,00

Gruppe 1	MVAG Code	MVAG Code	Konto	Öffentliche Ordnung und Sicherheit	Ergebnisrechnung			Finanzierungsrechnung		
					RA 2023	VA 2023	Differenz	RA 2023	VA 2023	Differenz
Gruppe 1	SA 0 / SA 1	SA 0 / SA 1		(0) Nettoergebnis (21 - 22) / Saldo (1) Geldfluss aus der Operativen Gebarung (31 - 32)	-129.082,33	-131.900,00	2.817,67	-92.599,56	-84.800,00	-7.799,56
Gruppe 1	SA 00	SA 00		Nettoergebnis nach Zuweisung und Entnahmen von Haushaltsrücklagen (SA 0 + / - SU23)	-119.982,33	-122.800,00	2.817,67	x	x	x
Gruppe 1	SA 2	SA 2		Saldo (2) Geldfluss aus der Investiven Gebarung (33 - 34)	x	x	x	-7.148,08	-16.000,00	8.851,92
Gruppe 1	SA 3	SA 3		Saldo (3) Nettofinanzierungssaldo (Saldo 1 + Saldo 2)	x	x	x	-99.747,64	-100.800,00	1.052,36
Gruppe 1	SA 4	SA 4		Saldo (4) Geldfluss aus der Finanzierungstätigkeit (35 - 36)	x	x	x	-28.000,00	-26.300,00	-1.700,00
Gruppe 1	SA 5	SA 5		Saldo (5) Geldfluss aus der voranschlagswirksamen Gebarung (Saldo 3 + Saldo 4)	x	x	x	-127.747,64	-127.100,00	-647,64

Abschnitt 13	MVAG Code	MVAG Code	Konto	Sonderpolizei	Ergebnisrechnung			Finanzierungsrechnung		
					RA 2023	VA 2023	Differenz	RA 2023	VA 2023	Differenz
Abschnitt 13	SA 0 / SA 1	SA 0 / SA 1		(0) Nettoergebnis (21 - 22) / Saldo (1) Geldfluss aus der Operativen Gebarung (31 - 32)	-3.172,57	4.400,00	-7.572,57	-4.056,24	4.400,00	-8.456,24
Abschnitt 13	SA 00	SA 00		Nettoergebnis nach Zuweisung und Entnahmen von Haushaltsrücklagen (SA 0 + / - SU23)	-3.172,57	4.400,00	-7.572,57	x	x	x
Abschnitt 13	SA 2	SA 2		Saldo (2) Geldfluss aus der Investiven Gebarung (33 - 34)	x	x	x	0,00	0,00	0,00
Abschnitt 13	SA 3	SA 3		Saldo (3) Nettofinanzierungssaldo (Saldo 1 + Saldo 2)	x	x	x	-4.056,24	4.400,00	-8.456,24
Abschnitt 13	SA 4	SA 4		Saldo (4) Geldfluss aus der Finanzierungstätigkeit (35 - 36)	x	x	x	0,00	0,00	0,00
Abschnitt 13	SA 5	SA 5		Saldo (5) Geldfluss aus der voranschlagswirksamen Gebarung (Saldo 3 + Saldo 4)	x	x	x	-4.056,24	4.400,00	-8.456,24

Unterabschnitt 131	MVAG Code	MVAG Code	Konto	Bau- und Feuerpolizei	Ergebnisrechnung			Finanzierungsrechnung		
					RA 2023	VA 2023	Differenz	RA 2023	VA 2023	Differenz
Unterabschnitt 131	SA 0 / SA 1	SA 0 / SA 1		(0) Nettoergebnis (21 - 22) / Saldo (1) Geldfluss aus der Operativen Gebarung (31 - 32)	-2.045,58	6.000,00	-8.045,58	-2.929,25	6.000,00	-8.929,25
Unterabschnitt 131	SA 00	SA 00		Nettoergebnis nach Zuweisung und Entnahmen von Haushaltsrücklagen (SA 0 + / - SU23)	-2.045,58	6.000,00	-8.045,58	x	x	x
Unterabschnitt 131	SA 2	SA 2		Saldo (2) Geldfluss aus der Investiven Gebarung (33 - 34)	x	x	x	0,00	0,00	0,00
Unterabschnitt 131	SA 3	SA 3		Saldo (3) Nettofinanzierungssaldo (Saldo 1 + Saldo 2)	x	x	x	-2.929,25	6.000,00	-8.929,25
Unterabschnitt 131	SA 4	SA 4		Saldo (4) Geldfluss aus der Finanzierungstätigkeit (35 - 36)	x	x	x	0,00	0,00	0,00
Unterabschnitt 131	SA 5	SA 5		Saldo (5) Geldfluss aus der voranschlagswirksamen Gebarung (Saldo 3 + Saldo 4)	x	x	x	-2.929,25	6.000,00	-8.929,25

Ansatz 131000	Bedekung	MVAG Code	MVAG Code	Konto	BAU- UND FEUERPOLIZEI	Ergebnisvoranschlag			Finanzierungsvoranschlag		
						RA 2023	VA 2023	Differenz	RA 2023	VA 2023	Differenz
Operative Gebarung											
1		211	311	x	Erträge aus der operativen Verwaltungstätigkeit / Einzahlungen aus der operativen Verwaltungstätigkeit	1.371,02	7.100,00	-5.728,98	487,35	7.100,00	-6.612,65
2		2116	3116		Erträge aus Veräußerung und sonstige Erträge / Einzahlungen aus Veräußerung von geringwertigen Wirtschaftsgütern (GWG) und sonstige Einzahlungen	1.371,02	7.100,00	-5.728,98	487,35	7.100,00	-6.612,65
131000				808000	Veräußerungen von Waren - Kehrbuch	30,00	0,00	30,00	30,00	0,00	30,00
131000				828000	Rückersätze von Ausgaben von Bauwerber an Gemeinde	1.341,02	7.100,00	-5.758,98	457,35	7.100,00	-6.642,65
SU		21	31	x	Summe Erträge / Summe Einzahlungen operative Gebarung	1.371,02	7.100,00	-5.728,98	487,35	7.100,00	-6.612,65
1		222	322	x	Sachaufwand (ohne Transferaufwand) / Auszahlungen aus Sachaufwand (ohne Transferaufwand)	3.416,60	1.100,00	2.316,60	3.416,60	1.100,00	2.316,60
2		2225	3225		Sonstiger Sachaufwand / Sonstige Auszahlungen aus Sachaufwand	3.416,60	1.100,00	2.316,60	3.416,60	1.100,00	2.316,60
131000				728000	Baumeisterkosten für Gemeinde	3.416,60	1.100,00	2.316,60	3.416,60	1.100,00	2.316,60
SU		22	32	x	Summe Aufwendungen / Summe Auszahlungen operative Gebarung	3.416,60	1.100,00	2.316,60	3.416,60	1.100,00	2.316,60
SA 0 / SA 1		SA0	SA1	x	(0) Nettoergebnis (21 - 22) / Saldo (1) Geldfluss aus der Operativen Gebarung (31 - 32)	-2.045,58	6.000,00	-8.045,58	-2.929,25	6.000,00	-8.929,25
SU		23	x	x	Summe Haushaltsrücklagen	0,00	0,00	0,00	x	x	x
SA 00		SA 00	x	x	Nettoergebnis nach Zuweisung und Entnahmen von Haushaltsrücklagen (SA 0 + / - SU23)	-2.045,58	6.000,00	-8.045,58	x	x	x

Investive Gebarung											
SU		x	33	x	Summe Einzahlungen investive Gebarung	x	x	x	0,00	0,00	0,00
SU		x	34		Summe Auszahlungen investive Gebarung	x	x	x	0,00	0,00	0,00
SA2		x	SA2		Saldo (2) Geldfluss aus der Investiven Gebarung (33 - 34)	x	x	x	0,00	0,00	0,00
SA3		x	SA3		Saldo (3) Nettofinanzierungssaldo (Saldo 1 + Saldo 2)	x	x	x	-2.929,25	6.000,00	-8.929,25

Finanzierungstätigkeit											
SU		x	35		Summe Einzahlungen aus der Finanzierungstätigkeit	x	x	x	0,00	0,00	0,00
SU		x	36		Summe Auszahlungen aus der Finanzierungstätigkeit	x	x	x	0,00	0,00	0,00
SA4		x	SA4		Saldo (4) Geldfluss aus der Finanzierungstätigkeit (35 - 36)	x	x	x	0,00	0,00	0,00
SA5		x	SA5		Saldo (5) Geldfluss aus der voranschlagswirksamen Gebarung (Saldo 3 + Saldo 4)	x	x	x	-2.929,25	6.000,00	-8.929,25

Unterabschnitt 132	MVAG Code	MVAG Code	Konto	Gesundheitspolizei	Ergebnisrechnung			Finanzierungsrechnung			
					RA 2023	VA 2023	Differenz	RA 2023	VA 2023	Differenz	

Unterabschnitt 132	SA 0 / SA 1	SA 0 / SA 1	(0) Nettoergebnis (21 - 22) / Saldo (1) Geldfluss aus der Operativen Gebarung (31 - 32)	-1.002,16	-1.600,00	597,84	-1.002,16	-1.600,00	597,84
Unterabschnitt 132	SA 00	SA 00	Nettoergebnis nach Zuweisung und Entnahmen von Haushaltsrücklagen (SA 0 + / - SU23)	-1.002,16	-1.600,00	597,84	x	x	x
Unterabschnitt 132	SA 2	SA 2	Saldo (2) Geldfluss aus der Investiven Gebarung (33 - 34)	x	x	x	0,00	0,00	0,00
Unterabschnitt 132	SA 3	SA 3	Saldo (3) Nettofinanzierungssaldo (Saldo 1 + Saldo 2)	x	x	x	-1.002,16	-1.600,00	597,84
Unterabschnitt 132	SA 4	SA 4	Saldo (4) Geldfluss aus der Finanzierungstätigkeit (35 - 36)	x	x	x	0,00	0,00	0,00
Unterabschnitt 132	SA 5	SA 5	Saldo (5) Geldfluss aus der voranschlagswirksamen Gebarung (Saldo 3 + Saldo 4)	x	x	x	-1.002,16	-1.600,00	597,84

Ansatz 132000	Bedekung	MVAG Code	MVAG Code	Konto	Gesundheitspolizei	Ergebnisvoranschlag			Finanzierungsvoranschlag		
						RA 2023	VA 2023	Differenz	RA 2023	VA 2023	Differenz
Operative Gebarung											
SU		21	31	x	Summe Erträge / Summe Einzahlungen operative Gebarung	0,00	0,00	0,00	0,00	0,00	0,00
1		222	322	x	Sachaufwand (ohne Transferaufwand) / Auszahlungen aus Sachaufwand (ohne Transferaufwand)	1.002,16	1.600,00	-597,84	1.002,16	1.600,00	-597,84
2		2225	3225		Sonstiger Sachaufwand / Sonstige Auszahlungen aus Sachaufwand	1.002,16	1.600,00	-597,84	1.002,16	1.600,00	-597,84
132000				728000	Entgelte für sonst. Leistungen (Totenb.)	1.002,16	1.100,00	-97,84	1.002,16	1.100,00	-97,84
132000				728100	Entgelte für sonstige Leistungen Corona Tests, Masken	0,00	500,00	-500,00	0,00	500,00	-500,00
SU		22	32	x	Summe Aufwendungen / Summe Auszahlungen operative Gebarung	1.002,16	1.600,00	-597,84	1.002,16	1.600,00	-597,84
SA 0 / SA 1		SA0	SA1	x	(0) Nettoergebnis (21 - 22) / Saldo (1) Geldfluss aus der Operativen Gebarung (31 - 32)	-1.002,16	-1.600,00	597,84	-1.002,16	-1.600,00	597,84
SU		23	x	x	Summe Haushaltsrücklagen	0,00	0,00	0,00	x	x	x
SA 00		SA 00	x	x	Nettoergebnis nach Zuweisung und Entnahmen von Haushaltsrücklagen (SA 0 + / - SU23)	-1.002,16	-1.600,00	597,84	x	x	x

Investive Gebarung											
SU		x	33	x	Summe Einzahlungen investive Gebarung	x	x	x	0,00	0,00	0,00
SU		x	34		Summe Auszahlungen investive Gebarung	x	x	x	0,00	0,00	0,00
SA2		x	SA2		Saldo (2) Geldfluss aus der Investiven Gebarung (33 - 34)	x	x	x	0,00	0,00	0,00
SA3		x	SA3		Saldo (3) Nettofinanzierungssaldo (Saldo 1 + Saldo 2)	x	x	x	-1.002,16	-1.600,00	597,84

Finanzierungstätigkeit											
SU		x	35		Summe Einzahlungen aus der Finanzierungstätigkeit	x	x	x	0,00	0,00	0,00
SU		x	36		Summe Auszahlungen aus der Finanzierungstätigkeit	x	x	x	0,00	0,00	0,00
SA4		x	SA4		Saldo (4) Geldfluss aus der Finanzierungstätigkeit (35 - 36)	x	x	x	0,00	0,00	0,00
SA5		x	SA5		Saldo (5) Geldfluss aus der voranschlagswirksamen Gebarung (Saldo 3 + Saldo 4)	x	x	x	-1.002,16	-1.600,00	597,84

Unterabschnitt 133	MVAG Code	MVAG Code	Konto	Veterinärpolizei	Ergebnisrechnung			Finanzierungsrechnung		
					RA 2023	VA 2023	Differenz	RA 2023	VA 2023	Differenz
Unterabschnitt 133	SA 0 / SA 1	SA 0 / SA 1		(0) Nettoergebnis (21 - 22) / Saldo (1) Geldfluss aus der Operativen Gebarung (31 - 32)	-124,83	0,00	-124,83	-124,83	0,00	-124,83
Unterabschnitt 133	SA 00	SA 00		Nettoergebnis nach Zuweisung und Entnahmen von Haushaltsrücklagen (SA 0 + / - SU23)	-124,83	0,00	-124,83	x	x	x
Unterabschnitt 133	SA 2	SA 2		Saldo (2) Geldfluss aus der Investiven Gebarung (33 - 34)	x	x	x	0,00	0,00	0,00
Unterabschnitt 133	SA 3	SA 3		Saldo (3) Nettofinanzierungssaldo (Saldo 1 + Saldo 2)	x	x	x	-124,83	0,00	-124,83

Unterabschnitt 133	SA 4	SA 4		Saldo (4) Geldfluss aus der Finanzierungstätigkeit (35 - 36)	x	x	x	0,00	0,00	0,00
Unterabschnitt 133	SA 5	SA 5		Saldo (5) Geldfluss aus der voranschlagswirksamen Gebarung (Saldo 3 + Saldo 4)	x	x	x	-124,83	0,00	-124,83

Ansatz 133000	Bedekung	MVAG Code	MVAG Code	Konto	VETERINAERPOLIZEI	Ergebnisvoranschlag			Finanzierungsvoranschlag		
						RA 2023	VA 2023	Differenz	RA 2023	VA 2023	Differenz
Operative Gebarung											
1		211	311	x	Erträge aus der operativen Verwaltungstätigkeit / Einzahlungen aus der operativen Verwaltungstätigkeit	0,00	100,00	-100,00	0,00	100,00	-100,00
2		2114	3114		Erträge aus Leistungen / Einzahlungen aus Leistungen	0,00	100,00	-100,00	0,00	100,00	-100,00
133000				816000	Tierseuchenkasse Einhebung	0,00	100,00	-100,00	0,00	100,00	-100,00
SU		21	31	x	Summe Erträge / Summe Einzahlungen operative Gebarung	0,00	100,00	-100,00	0,00	100,00	-100,00
1		222	322	x	Sachaufwand (ohne Transferaufwand) / Auszahlungen aus Sachaufwand (ohne Transferaufwand)	124,83	100,00	24,83	124,83	100,00	24,83
2		2225	3225		Sonstiger Sachaufwand / Sonstige Auszahlungen aus Sachaufwand	124,83	100,00	24,83	124,83	100,00	24,83
133000				728000	Tierseuchenkasse Beitrag ans Land	124,83	100,00	24,83	124,83	100,00	24,83
SU		22	32	x	Summe Aufwendungen / Summe Auszahlungen operative Gebarung	124,83	100,00	24,83	124,83	100,00	24,83
SA 0 / SA 1		SA0	SA1	x	(0) Nettoergebnis (21 - 22) / Saldo (1) Geldfluss aus der Operativen Gebarung (31 - 32)	-124,83	0,00	-124,83	-124,83	0,00	-124,83
SU		23	x	x	Summe Haushaltsrücklagen	0,00	0,00	0,00	x	x	x
SA 00		SA 00	x	x	Nettoergebnis nach Zuweisung und Entnahmen von Haushaltsrücklagen (SA 0 + / - SU23)	-124,83	0,00	-124,83	x	x	x

Investive Gebarung											
SU		x	33	x	Summe Einzahlungen investive Gebarung	x	x	x	0,00	0,00	0,00
SU		x	34		Summe Auszahlungen investive Gebarung	x	x	x	0,00	0,00	0,00
SA2		x	SA2		Saldo (2) Geldfluss aus der Investiven Gebarung (33 - 34)	x	x	x	0,00	0,00	0,00
SA3		x	SA3		Saldo (3) Nettofinanzierungssaldo (Saldo 1 + Saldo 2)	x	x	x	-124,83	0,00	-124,83

Finanzierungstätigkeit											
SU		x	35		Summe Einzahlungen aus der Finanzierungstätigkeit	x	x	x	0,00	0,00	0,00
SU		x	36		Summe Auszahlungen aus der Finanzierungstätigkeit	x	x	x	0,00	0,00	0,00
SA4		x	SA4		Saldo (4) Geldfluss aus der Finanzierungstätigkeit (35 - 36)	x	x	x	0,00	0,00	0,00
SA5		x	SA5		Saldo (5) Geldfluss aus der voranschlagswirksamen Gebarung (Saldo 3 + Saldo 4)	x	x	x	-124,83	0,00	-124,83

Abschnitt 16	MVAG Code	MVAG Code	Konto	Feuerwehrwesen	Ergebnisrechnung			Finanzierungsrechnung		
					RA 2023	VA 2023	Differenz	RA 2023	VA 2023	Differenz
Abschnitt 16	SA 0 / SA 1	SA 0 / SA 1		(0) Nettoergebnis (21 - 22) / Saldo (1) Geldfluss aus der Operativen Gebarung (31 - 32)	-92.933,98	-94.800,00	1.866,02	-48.247,78	-47.700,00	-547,78

Abschnitt 16	SA 00	SA 00		Nettoergebnis nach Zuweisung und Entnahmen von Haushaltsrücklagen (SA 0 + / - SU23)	-83.833,98	-85.700,00	1.866,02	x	x	x
Abschnitt 16	SA 2	SA 2		Saldo (2) Geldfluss aus der Investiven Gebarung (33 - 34)	x	x	x	-26.698,08	-16.000,00	-10.698,08
Abschnitt 16	SA 3	SA 3		Saldo (3) Nettofinanzierungssaldo (Saldo 1 + Saldo 2)	x	x	x	-74.945,86	-63.700,00	-11.245,86
Abschnitt 16	SA 4	SA 4		Saldo (4) Geldfluss aus der Finanzierungstätigkeit (35 - 36)	x	x	x	-28.000,00	-26.300,00	-1.700,00
Abschnitt 16	SA 5	SA 5		Saldo (5) Geldfluss aus der voranschlagswirksamen Gebarung (Saldo 3 + Saldo 4)	x	x	x	-102.945,86	-90.000,00	-12.945,86

Unterabschnitt 163	MVAG Code	MVAG Code	Konto	Freiwillige Feuerwehren	Ergebnisrechnung			Finanzierungsrechnung		
					RA 2023	VA 2023	Differenz	RA 2023	VA 2023	Differenz
Unterabschnitt 163	SA 0 / SA 1	SA 0 / SA 1		(0) Nettoergebnis (21 - 22) / Saldo (1) Geldfluss aus der Operativen Gebarung (31 - 32)	-92.933,98	-94.800,00	1.866,02	-48.247,78	-47.700,00	-547,78
Unterabschnitt 163	SA 00	SA 00		Nettoergebnis nach Zuweisung und Entnahmen von Haushaltsrücklagen (SA 0 + / - SU23)	-83.833,98	-85.700,00	1.866,02	x	x	x
Unterabschnitt 163	SA 2	SA 2		Saldo (2) Geldfluss aus der Investiven Gebarung (33 - 34)	x	x	x	-26.698,08	-16.000,00	-10.698,08
Unterabschnitt 163	SA 3	SA 3		Saldo (3) Nettofinanzierungssaldo (Saldo 1 + Saldo 2)	x	x	x	-74.945,86	-63.700,00	-11.245,86
Unterabschnitt 163	SA 4	SA 4		Saldo (4) Geldfluss aus der Finanzierungstätigkeit (35 - 36)	x	x	x	-28.000,00	-26.300,00	-1.700,00
Unterabschnitt 163	SA 5	SA 5		Saldo (5) Geldfluss aus der voranschlagswirksamen Gebarung (Saldo 3 + Saldo 4)	x	x	x	-102.945,86	-90.000,00	-12.945,86

Ansatz 163000	Bedekung	MVAG Code	MVAG Code	Konto	FREIWILLIGE FEUERWEHREN	Ergebnisvoranschlag			Finanzierungsvoranschlag		
						RA 2023	VA 2023	Differenz	RA 2023	VA 2023	Differenz
Operative Gebarung											
1		211	311	x	Erträge aus der operativen Verwaltungstätigkeit / Einzahlungen aus der operativen Verwaltungstätigkeit	11.316,32	20.000,00	-8.683,68	11.316,32	20.000,00	-8.683,68
2		2116	3116		Erträge aus Veräußerung und sonstige Erträge / Einzahlungen aus Veräußerung von geringwertigen Wirtschaftsgütern (GWG) und sonstige Einzahlungen	11.316,32	20.000,00	-8.683,68	11.316,32	20.000,00	-8.683,68
163000				828000	Rückersätze von Ausgaben - Energie	1.994,88	4.000,00	-2.005,12	1.994,88	4.000,00	-2.005,12
163000				829900	Sonstige Erträge - Verrechnung zwischen operativer Gebarung und Projekten	9.321,44	16.000,00	-6.678,56	9.321,44	16.000,00	-6.678,56
1		212	312	x	Erträge aus Transfers / Einzahlungen aus Transfers (ohne Kapitaltransfers)	961,33	700,00	261,33	0,00	0,00	0,00
2		2127	x		Nicht finanzierungswirksamer Transferertrag / -	961,33	700,00	261,33	x	x	x
163000				813000	Erträge aus der Auflösung von Investitionszuschüssen (Kapitaltransfers)	961,33	700,00	261,33	x	x	x
SU		21	31	x	Summe Erträge / Summe Einzahlungen operative Gebarung	12.277,65	20.700,00	-8.422,35	11.316,32	20.000,00	-8.683,68
1		222	322	x	Sachaufwand (ohne Transferaufwand) / Auszahlungen aus Sachaufwand (ohne Transferaufwand)	95.175,84	104.000,00	-8.824,16	49.528,31	56.200,00	-6.671,69
2		2221	3221		Gebrauchs- und Verbrauchsgüter, Handelswaren / Auszahlungen für Gebrauchs- und Verbrauchsgüter, Handelswaren	19.324,01	17.300,00	2.024,01	18.501,05	17.100,00	1.401,05
163000				400000	Anschaffung geringw. Gebrauchsgüter	12.415,21	9.000,00	3.415,21	11.592,25	9.000,00	2.592,25
163000				452000	TREIBSTOFFE	3.078,09	4.000,00	-921,91	3.078,09	4.000,00	-921,91
163000				453000	SCHMIER U.SCHLEIFMITTEL	0,00	100,00	-100,00	0,00	100,00	-100,00
163000				454000	Reinigungsmittel	68,10	100,00	-31,90	68,10	100,00	-31,90
163000				455000	CHEMISCHE MITTEL	2.610,00	3.000,00	-390,00	2.610,00	3.000,00	-390,00
163000				456000	SCHREIB-ZEICHEN SONST. BÜROMITTEL	0,00	200,00	-200,00	0,00	100,00	-100,00
163000				457000	DRUCKWERKE	254,00	400,00	-146,00	254,00	300,00	-46,00
163000				459000	SONSTIGE VERBRAUCHSGÜTER (Batterien....)	898,61	500,00	398,61	898,61	500,00	398,61
2		2222	3222		Verwaltungs- und Betriebsaufwand / Auszahlungen für Verwaltungs- und Betriebsaufwand	10.544,58	10.900,00	-355,42	10.544,58	10.900,00	-355,42
163000				600000	STROM	173,00	1.000,00	-827,00	173,00	1.000,00	-827,00
163000				600100	Energiebezug (Fernwärme)	3.076,04	3.500,00	-423,96	3.076,04	3.500,00	-423,96
163000				631000	Telekommunikationsdienste	1.082,13	800,00	282,13	1.082,13	800,00	282,13
163000				670000	VERSICHERUNGEN Haftpflicht. - Unfall - KFZ	6.213,41	5.600,00	613,41	6.213,41	5.600,00	613,41
2		2223	3223		Leasing und Mietaufwand / Auszahlungen für Leasing und Mietaufwand	519,82	300,00	219,82	519,82	300,00	219,82
163000				700000	Ricoh	519,82	300,00	219,82	519,82	300,00	219,82
2		2224	3224		Instandhaltung / Auszahlungen für Instandhaltung	12.042,63	10.200,00	1.842,63	8.153,86	9.200,00	-1.046,14
163000				614000	INSTANDHALTUNG V. GEBÄUDEN	73,13	700,00	-626,87	73,13	700,00	-626,87
163000				616000	INSTANDHALTUNG V. MASCHINEN	1.129,96	1.500,00	-370,04	901,00	500,00	401,00
163000				617000	INSTANDHALTUNG FAHRZEUGE	10.839,54	8.000,00	2.839,54	7.179,73	8.000,00	-820,27
2		2225	3225		Sonstiger Sachaufwand / Sonstige Auszahlungen aus Sachaufwand	11.809,00	18.700,00	-6.891,00	11.809,00	18.700,00	-6.891,00

Ansatz 163000	Bedienung	MVAG Code	MVAG Code	Konto	FREIWILLIGE FEUERWEHREN	Ergebnisvoranschlag			Finanzierungsvoranschlag		
						RA 2023	VA 2023	Differenz	RA 2023	VA 2023	Differenz
163000				728000	Entgelte für sonstige Leistungen	2.400,00	2.500,00	-100,00	2.400,00	2.500,00	-100,00
163000				728200	Wasser	87,56	200,00	-112,44	87,56	200,00	-112,44
163000				729900	Sonstige Aufwendungen - Verrechnung zwischen operativer Gebarung und Projekten	9.321,44	16.000,00	-6.678,56	9.321,44	16.000,00	-6.678,56
2		2226	x		Nicht finanzierungswirksamer Sachaufwand / -	40.935,80	46.600,00	-5.664,20	x	x	x
163000				680300	Planmäßige Abschreibung - Gebäude und Bauten	16.037,75	16.000,00	37,75	x	x	x
163000				680600	Planmäßige Abschreibung - Technische Anlagen, Fahrzeuge und Maschinen	24.898,05	27.300,00	-2.401,95	x	x	x
163000				680700	Planmäßige Abschreibung - Amts-, Betriebs- und Geschäftsausstattung	0,00	3.300,00	-3.300,00	x	x	x
1		223	323	x	Transferaufwand (laufende Transfers und Kapitaltransfers) / Auszahlungen aus Transfers (ohne Kapitaltransfers)	4.273,22	4.400,00	-126,78	4.273,22	4.400,00	-126,78
2		2231	3231		Transferaufwand an Träger des öffentlichen Rechts / Transferzahlungen an Träger des öffentlichen Rechts	4.273,22	4.300,00	-26,78	4.273,22	4.300,00	-26,78
163000				754000	VERBANDSBEITRÄGE (Bezirksverb.)	4.273,22	4.300,00	-26,78	4.273,22	4.300,00	-26,78
2		2234	3234		Transferaufwand an Haushalte und Organisationen ohne Erwerbscharakter / Transferzahlungen an Haushalte und Organisationen ohne Erwerbscharakter	0,00	100,00	-100,00	0,00	100,00	-100,00
163000				757000	HILFSSCHATZBEITRAG	0,00	100,00	-100,00	0,00	100,00	-100,00
1		224	324	x	Finanzaufwand / Auszahlungen aus Finanzaufwand	5.762,57	7.100,00	-1.337,43	5.762,57	7.100,00	-1.337,43
2		2241	3241		Zinsen aus Finanzschulden, Finanzierungsleasing, Forderungskauf und derivativen Finanzinstrumenten mit Grundgeschäft / Auszahlungen für Zinsaufwand, für Finanzierungsleasing, für Forderungskauf, für Finanzschulden und derivative Finanzinstrumente mit Grundgeschäft	5.762,57	7.100,00	-1.337,43	5.762,57	7.100,00	-1.337,43
163000				650100	Gemeindeanteil BAWAG PSK Nr.: 00540052727	4.517,80	5.400,00	-882,20	4.517,80	5.400,00	-882,20
163000				650300	Darlehen Fahrzeugkauf - HLF Raiba 45	1.244,77	1.700,00	-455,23	1.244,77	1.700,00	-455,23
SU		22	32	x	Summe Aufwendungen / Summe Auszahlungen operative Gebarung	105.211,63	115.500,00	-10.288,37	59.564,10	67.700,00	-8.135,90
SA 0 / SA 1		SA0	SA1	x	(0) Nettoergebnis (21 - 22) / Saldo (1) Geldfluss aus der Operativen Gebarung (31 - 32)	-92.933,98	-94.800,00	1.866,02	-48.247,78	-47.700,00	-547,78
1		230	x	x	Entnahmen von Haushaltsrücklagen	9.100,00	9.100,00	0,00	x	x	x
2		2301	x		Entnahmen von Haushaltsrücklagen	9.100,00	9.100,00	0,00	x	x	x
163000				894200	Entnahmen von zweckgebundenen Haushaltsrücklagen	9.100,00	9.100,00	0,00	x	x	x
SU		23	x	x	Summe Haushaltsrücklagen	9.100,00	9.100,00	0,00	x	x	x
SA 00		SA 00	x	x	Nettoergebnis nach Zuweisung und Entnahmen von Haushaltsrücklagen (SA 0 + / - SU23)	-83.833,98	-85.700,00	1.866,02	x	x	x

Investive Gebarung											
1		x	333		Einzahlungen aus Kapitaltransfers	x	x	x	1.940,00	0,00	1.940,00
2		x	3331		Kapitaltransferzahlungen von Trägern des öffentlichen Rechts	x	x	x	1.940,00	0,00	1.940,00
163000				303200	Kapitaltransferzahlung Eigenmittel LFV	x	x	x	1.940,00	0,00	1.940,00

Ansatz 163000	Bedeutung	MVAG Code	MVAG Code	Konto	FREIWILLIGE FEUERWEHREN	Ergebnisvoranschlag			Finanzierungsvoranschlag		
						RA 2023	VA 2023	Differenz	RA 2023	VA 2023	Differenz
SU		x	33	x	Summe Einzahlungen investive Gebarung	x	x	x	1.940,00	0,00	1.940,00
1		x	341	x	Auszahlungen aus der Investitionstätigkeit	x	x	x	28.638,08	16.000,00	12.638,08
2		x	3413		Auszahlungen für den Erwerb von Gebäuden und Bauten	x	x	x	9.321,44	10.000,00	-678,56
163000				010000	Gebäude und Bauten	x	x	x	9.321,44	10.000,00	-678,56
2		x	3415		Auszahlungen für den Erwerb von Amts-, Betriebs- und Geschäftsausstattung	x	x	x	19.316,64	6.000,00	13.316,64
163000				042000	Amts-, Betriebs- und Geschäftsausstattung	x	x	x	19.316,64	6.000,00	13.316,64
SU		x	34		Summe Auszahlungen investive Gebarung	x	x	x	28.638,08	16.000,00	12.638,08
SA2		x	SA2		Saldo (2) Geldfluss aus der Investiven Gebarung (33 - 34)	x	x	x	-26.698,08	-16.000,00	-10.698,08
SA3		x	SA3		Saldo (3) Nettofinanzierungssaldo (Saldo 1 + Saldo 2)	x	x	x	-74.945,86	-63.700,00	-11.245,86

Finanzierungstätigkeit											
SU		x	35		Summe Einzahlungen aus der Finanzierungstätigkeit	x	x	x	0,00	0,00	0,00
1		x	361	x	Auszahlungen aus der Tilgung von Finanzschulden	x	x	x	28.000,00	26.300,00	1.700,00
2		x	3614		Auszahlungen aus Finanzschulden	x	x	x	28.000,00	26.300,00	1.700,00
163000				346100	Gemeindeant. BAWAG PSK Nr.:00540052727	x	x	x	18.000,00	16.700,00	1.300,00
163000				346130	Darlehen Fahrzeugkauf - HLF Raiba 45	x	x	x	10.000,00	9.600,00	400,00
SU		x	36		Summe Auszahlungen aus der Finanzierungstätigkeit	x	x	x	28.000,00	26.300,00	1.700,00
SA4		x	SA4		Saldo (4) Geldfluss aus der Finanzierungstätigkeit (35 - 36)	x	x	x	-28.000,00	-26.300,00	-1.700,00
SA5		x	SA5		Saldo (5) Geldfluss aus der voranschlagswirksamen Gebarung (Saldo 3 + Saldo 4)	x	x	x	-102.945,86	-90.000,00	-12.945,86

Abschnitt 17	MVAG Code	MVAG Code	Konto	Katastrophendienst	Ergebnisrechnung			Finanzierungsrechnung		
					RA 2023	VA 2023	Differenz	RA 2023	VA 2023	Differenz
Abschnitt 17	SA 0 / SA 1	SA 0 / SA 1		(0) Nettoergebnis (21 - 22) / Saldo (1) Geldfluss aus der Operativen Gebarung (31 - 32)	-32.830,48	-40.800,00	7.969,52	-40.150,24	-40.800,00	649,76
Abschnitt 17	SA 00	SA 00		Nettoergebnis nach Zuweisung und Entnahmen von Haushaltsrücklagen (SA 0 + / - SU23)	-32.830,48	-40.800,00	7.969,52	x	x	x
Abschnitt 17	SA 2	SA 2		Saldo (2) Geldfluss aus der Investiven Gebarung (33 - 34)	x	x	x	19.550,00	0,00	19.550,00
Abschnitt 17	SA 3	SA 3		Saldo (3) Nettofinanzierungssaldo (Saldo 1 + Saldo 2)	x	x	x	-20.600,24	-40.800,00	20.199,76
Abschnitt 17	SA 4	SA 4		Saldo (4) Geldfluss aus der Finanzierungstätigkeit (35 - 36)	x	x	x	0,00	0,00	0,00
Abschnitt 17	SA 5	SA 5		Saldo (5) Geldfluss aus der voranschlagswirksamen Gebarung (Saldo 3 + Saldo 4)	x	x	x	-20.600,24	-40.800,00	20.199,76

Unterabschnitt 179	MVAG Code	MVAG Code	Konto	Sonstige Einrichtungen und Maßnahmen	Ergebnisrechnung			Finanzierungsrechnung		
					RA 2023	VA 2023	Differenz	RA 2023	VA 2023	Differenz
Unterabschnitt 179	SA 0 / SA 1	SA 0 / SA 1		(0) Nettoergebnis (21 - 22) / Saldo (1) Geldfluss aus der Operativen Gebarung (31 - 32)	-32.830,48	-40.800,00	7.969,52	-40.150,24	-40.800,00	649,76
Unterabschnitt 179	SA 00	SA 00		Nettoergebnis nach Zuweisung und Entnahmen von Haushaltsrücklagen (SA 0 + / - SU23)	-32.830,48	-40.800,00	7.969,52	x	x	x
Unterabschnitt 179	SA 2	SA 2		Saldo (2) Geldfluss aus der Investiven Gebarung (33 - 34)	x	x	x	19.550,00	0,00	19.550,00
Unterabschnitt 179	SA 3	SA 3		Saldo (3) Nettofinanzierungssaldo (Saldo 1 + Saldo 2)	x	x	x	-20.600,24	-40.800,00	20.199,76
Unterabschnitt 179	SA 4	SA 4		Saldo (4) Geldfluss aus der Finanzierungstätigkeit (35 - 36)	x	x	x	0,00	0,00	0,00
Unterabschnitt 179	SA 5	SA 5		Saldo (5) Geldfluss aus der voranschlagswirksamen Gebarung (Saldo 3 + Saldo 4)	x	x	x	-20.600,24	-40.800,00	20.199,76

Ansatz 179000	Bedekung	MVAG Code	MVAG Code	Konto	HOCHWASSERSCHÄDEN	Ergebnisvoranschlag			Finanzierungsvoranschlag		
						RA 2023	VA 2023	Differenz	RA 2023	VA 2023	Differenz
Operative Gebarung											
1		212	312	x	Erträge aus Transfers / Einzahlungen aus Transfers (ohne Kapitaltransfers)	9.294,38	0,00	9.294,38	0,00	0,00	0,00
2		2127	x		Nicht finanzierungswirksamer Transferertrag / -	9.294,38	0,00	9.294,38	x	x	x
179000				813000	Erträge aus der Auflösung von Investitionszuschüssen (Kapitaltransfers)	9.294,38	0,00	9.294,38	x	x	x
SU		21	31	x	Summe Erträge / Summe Einzahlungen operative Gebarung	9.294,38	0,00	9.294,38	0,00	0,00	0,00
1		222	322	x	Sachaufwand (ohne Transferaufwand) / Auszahlungen aus Sachaufwand (ohne Transferaufwand)	42.124,86	40.800,00	1.324,86	40.150,24	40.800,00	-649,76
2		2224	3224		Instandhaltung / Auszahlungen für Instandhaltung	42.124,86	40.800,00	1.324,86	40.150,24	40.800,00	-649,76
179000				611000	Instandhaltung von Straßenbauten Hochwasserschäden	42.124,86	40.800,00	1.324,86	40.150,24	40.800,00	-649,76
SU		22	32	x	Summe Aufwendungen / Summe Auszahlungen operative Gebarung	42.124,86	40.800,00	1.324,86	40.150,24	40.800,00	-649,76
SA 0 / SA 1		SA0	SA1	x	(0) Nettoergebnis (21 - 22) / Saldo (1) Geldfluss aus der Operativen Gebarung (31 - 32)	-32.830,48	-40.800,00	7.969,52	-40.150,24	-40.800,00	649,76
SU		23	x	x	Summe Haushaltsrücklagen	0,00	0,00	0,00	x	x	x
SA 00		SA 00	x	x	Nettoergebnis nach Zuweisung und Entnahmen von Haushaltsrücklagen (SA 0 + / - SU23)	-32.830,48	-40.800,00	7.969,52	x	x	x

Investive Gebarung											
1		x	333		Einzahlungen aus Kapitaltransfers	x	x	x	19.550,00	0,00	19.550,00
2		x	3331		Kapitaltransferzahlungen von Trägern des öffentlichen Rechts	x	x	x	19.550,00	0,00	19.550,00
179000				300100	HW-SCHADEN	x	x	x	19.550,00	0,00	19.550,00
SU		x	33	x	Summe Einzahlungen investive Gebarung	x	x	x	19.550,00	0,00	19.550,00
SU		x	34		Summe Auszahlungen investive Gebarung	x	x	x	0,00	0,00	0,00
SA2		x	SA2		Saldo (2) Geldfluss aus der Investiven Gebarung (33 - 34)	x	x	x	19.550,00	0,00	19.550,00
SA3		x	SA3		Saldo (3) Nettofinanzierungssaldo (Saldo 1 + Saldo 2)	x	x	x	-20.600,24	-40.800,00	20.199,76

Finanzierungstätigkeit											
SU		x	35		Summe Einzahlungen aus der Finanzierungstätigkeit	x	x	x	0,00	0,00	0,00
SU		x	36		Summe Auszahlungen aus der Finanzierungstätigkeit	x	x	x	0,00	0,00	0,00
SA4		x	SA4		Saldo (4) Geldfluss aus der Finanzierungstätigkeit (35 - 36)	x	x	x	0,00	0,00	0,00
SA5		x	SA5		Saldo (5) Geldfluss aus der voranschlagswirksamen Gebarung (Saldo 3 + Saldo 4)	x	x	x	-20.600,24	-40.800,00	20.199,76

						Ergebnisrechnung			Finanzierungsrechnung		
--	--	--	--	--	--	------------------	--	--	-----------------------	--	--

Abschnitt 18	MVAG Code	MVAG Code	Konto	Landesverteidigung	RA 2023	VA 2023	Differenz	RA 2023	VA 2023	Differenz
Abschnitt 18	SA 0 / SA 1	SA 0 / SA 1		(0) Nettoergebnis (21 - 22) / Saldo (1) Geldfluss aus der Operativen Gebarung (31 - 32)	-145,30	-700,00	554,70	-145,30	-700,00	554,70
Abschnitt 18	SA 00	SA 00		Nettoergebnis nach Zuweisung und Entnahmen von Haushaltsrücklagen (SA 0 + / - SU23)	-145,30	-700,00	554,70	x	x	x
Abschnitt 18	SA 2	SA 2		Saldo (2) Geldfluss aus der Investiven Gebarung (33 - 34)	x	x	x	0,00	0,00	0,00
Abschnitt 18	SA 3	SA 3		Saldo (3) Nettofinanzierungssaldo (Saldo 1 + Saldo 2)	x	x	x	-145,30	-700,00	554,70
Abschnitt 18	SA 4	SA 4		Saldo (4) Geldfluss aus der Finanzierungstätigkeit (35 - 36)	x	x	x	0,00	0,00	0,00
Abschnitt 18	SA 5	SA 5		Saldo (5) Geldfluss aus der voranschlagswirksamen Gebarung (Saldo 3 + Saldo 4)	x	x	x	-145,30	-700,00	554,70

Unterabschnitt 180	MVAG Code	MVAG Code	Konto	Zivilschutz	Ergebnisrechnung			Finanzierungsrechnung		
					RA 2023	VA 2023	Differenz	RA 2023	VA 2023	Differenz
Unterabschnitt 180	SA 0 / SA 1	SA 0 / SA 1		(0) Nettoergebnis (21 - 22) / Saldo (1) Geldfluss aus der Operativen Gebarung (31 - 32)	-145,30	-200,00	54,70	-145,30	-200,00	54,70
Unterabschnitt 180	SA 00	SA 00		Nettoergebnis nach Zuweisung und Entnahmen von Haushaltsrücklagen (SA 0 + / - SU23)	-145,30	-200,00	54,70	x	x	x
Unterabschnitt 180	SA 2	SA 2		Saldo (2) Geldfluss aus der Investiven Gebarung (33 - 34)	x	x	x	0,00	0,00	0,00
Unterabschnitt 180	SA 3	SA 3		Saldo (3) Nettofinanzierungssaldo (Saldo 1 + Saldo 2)	x	x	x	-145,30	-200,00	54,70
Unterabschnitt 180	SA 4	SA 4		Saldo (4) Geldfluss aus der Finanzierungstätigkeit (35 - 36)	x	x	x	0,00	0,00	0,00
Unterabschnitt 180	SA 5	SA 5		Saldo (5) Geldfluss aus der voranschlagswirksamen Gebarung (Saldo 3 + Saldo 4)	x	x	x	-145,30	-200,00	54,70

Ansatz 180000	Bedeckung	MVAG Code	MVAG Code	Konto	ZIVILSCHUTZ	Ergebnisvoranschlag			Finanzierungsvoranschlag		
						RA 2023	VA 2023	Differenz	RA 2023	VA 2023	Differenz
Operative Gebarung											
SU		21	31	x	Summe Erträge / Summe Einzahlungen operative Gebarung	0,00	0,00	0,00	0,00	0,00	0,00
1		223	323	x	Transferaufwand (laufende Transfers und Kapitaltransfers) / Auszahlungen aus Transfers (ohne Kapitaltransfers)	145,30	200,00	-54,70	145,30	200,00	-54,70
2		2234	3234		Transferaufwand an Haushalte und Organisationen ohne Erwerbscharakter / Transferzahlungen an Haushalte und Organisationen ohne Erwerbscharakter	145,30	200,00	-54,70	145,30	200,00	-54,70
180000				757000	Beitrag an den Zivilschutzverband	145,30	200,00	-54,70	145,30	200,00	-54,70
SU		22	32	x	Summe Aufwendungen / Summe Auszahlungen operative Gebarung	145,30	200,00	-54,70	145,30	200,00	-54,70
SA 0 / SA 1		SA0	SA1	x	(0) Nettoergebnis (21 - 22) / Saldo (1) Geldfluss aus der Operativen Gebarung (31 - 32)	-145,30	-200,00	54,70	-145,30	-200,00	54,70
SU		23	x	x	Summe Haushaltsrücklagen	0,00	0,00	0,00	x	x	x
SA 00		SA 00	x	x	Nettoergebnis nach Zuweisung und Entnahmen von Haushaltsrücklagen (SA 0 + / - SU23)	-145,30	-200,00	54,70	x	x	x

Investive Gebarung											
SU		x	33	x	Summe Einzahlungen investive Gebarung	x	x	x	0,00	0,00	0,00
SU		x	34		Summe Auszahlungen investive Gebarung	x	x	x	0,00	0,00	0,00
SA2		x	SA2		Saldo (2) Geldfluss aus der Investiven Gebarung (33 - 34)	x	x	x	0,00	0,00	0,00
SA3		x	SA3		Saldo (3) Nettofinanzierungssaldo (Saldo 1 + Saldo 2)	x	x	x	-145,30	-200,00	54,70

Finanzierungstätigkeit											
SU		x	35		Summe Einzahlungen aus der Finanzierungstätigkeit	x	x	x	0,00	0,00	0,00
SU		x	36		Summe Auszahlungen aus der Finanzierungstätigkeit	x	x	x	0,00	0,00	0,00
SA4		x	SA4		Saldo (4) Geldfluss aus der Finanzierungstätigkeit (35 - 36)	x	x	x	0,00	0,00	0,00
SA5		x	SA5		Saldo (5) Geldfluss aus der voranschlagswirksamen Gebarung (Saldo 3 + Saldo 4)	x	x	x	-145,30	-200,00	54,70

Unterabschnitt 189	MVAG Code	MVAG Code	Konto	Sonstige Einrichtungen und Maßnahmen	Ergebnisrechnung			Finanzierungsrechnung		
					RA 2023	VA 2023	Differenz	RA 2023	VA 2023	Differenz
Unterabschnitt 189	SA 0 / SA 1	SA 0 / SA 1		(0) Nettoergebnis (21 - 22) / Saldo (1) Geldfluss aus der Operativen Gebarung (31 - 32)	0,00	-500,00	500,00	0,00	-500,00	500,00
Unterabschnitt 189	SA 00	SA 00		Nettoergebnis nach Zuweisung und Entnahmen von Haushaltsrücklagen (SA 0 + / - SU23)	0,00	-500,00	500,00	x	x	x
Unterabschnitt 189	SA 2	SA 2		Saldo (2) Geldfluss aus der Investiven Gebarung (33 - 34)	x	x	x	0,00	0,00	0,00

Unterabschnitt 189	SA 3	SA 3		Saldo (3) Nettofinanzierungssaldo (Saldo 1 + Saldo 2)	x	x	x	0,00	-500,00	500,00
Unterabschnitt 189	SA 4	SA 4		Saldo (4) Geldfluss aus der Finanzierungstätigkeit (35 - 36)	x	x	x	0,00	0,00	0,00
Unterabschnitt 189	SA 5	SA 5		Saldo (5) Geldfluss aus der voranschlagswirksamen Gebarung (Saldo 3 + Saldo 4)	x	x	x	0,00	-500,00	500,00

Ansatz 189000	Bedeckung	MVAG Code	MVAG Code	Konto	Sonstige Einrichtungen und Maßnahmen	Ergebnisvoranschlag			Finanzierungsvoranschlag		
						RA 2023	VA 2023	Differenz	RA 2023	VA 2023	Differenz
Operative Gebarung											
SU		21	31	x	Summe Erträge / Summe Einzahlungen operative Gebarung	0,00	0,00	0,00	0,00	0,00	0,00
1		222	322	x	Sachaufwand (ohne Transferaufwand) / Auszahlungen aus Sachaufwand (ohne Transferaufwand)	0,00	500,00	-500,00	0,00	500,00	-500,00
2		2225	3225		Sonstiger Sachaufwand / Sonstige Auszahlungen aus Sachaufwand	0,00	500,00	-500,00	0,00	500,00	-500,00
189000				728000	Erntgelt f.sonst. Leistungen(Musterung)	0,00	500,00	-500,00	0,00	500,00	-500,00
SU		22	32	x	Summe Aufwendungen / Summe Auszahlungen operative Gebarung	0,00	500,00	-500,00	0,00	500,00	-500,00
SA 0 / SA 1		SA0	SA1	x	(0) Nettoergebnis (21 - 22) / Saldo (1) Geldfluss aus der Operativen Gebarung (31 - 32)	0,00	-500,00	500,00	0,00	-500,00	500,00
SU		23	x	x	Summe Haushaltsrücklagen	0,00	0,00	0,00	x	x	x
SA 00		SA 00	x	x	Nettoergebnis nach Zuweisung und Entnahmen von Haushaltsrücklagen (SA 0 + / - SU23)	0,00	-500,00	500,00	x	x	x

Investive Gebarung											
SU		x	33	x	Summe Einzahlungen investive Gebarung	x	x	x	0,00	0,00	0,00
SU		x	34		Summe Auszahlungen investive Gebarung	x	x	x	0,00	0,00	0,00
SA2		x	SA2		Saldo (2) Geldfluss aus der Investiven Gebarung (33 - 34)	x	x	x	0,00	0,00	0,00
SA3		x	SA3		Saldo (3) Nettofinanzierungssaldo (Saldo 1 + Saldo 2)	x	x	x	0,00	-500,00	500,00

Finanzierungstätigkeit											
SU		x	35		Summe Einzahlungen aus der Finanzierungstätigkeit	x	x	x	0,00	0,00	0,00
SU		x	36		Summe Auszahlungen aus der Finanzierungstätigkeit	x	x	x	0,00	0,00	0,00
SA4		x	SA4		Saldo (4) Geldfluss aus der Finanzierungstätigkeit (35 - 36)	x	x	x	0,00	0,00	0,00
SA5		x	SA5		Saldo (5) Geldfluss aus der voranschlagswirksamen Gebarung (Saldo 3 + Saldo 4)	x	x	x	0,00	-500,00	500,00

Gruppe 2	MVAG Code	MVAG Code	Konto	Unterricht, Erziehung, Sport und Wissenschaft	Ergebnisrechnung			Finanzierungsrechnung		
					RA 2023	VA 2023	Differenz	RA 2023	VA 2023	Differenz
Gruppe 2	SA 0 / SA 1	SA 0 / SA 1		(0) Nettoergebnis (21 - 22) / Saldo (1) Geldfluss aus der Operativen Gebarung (31 - 32)	-562.130,18	-557.300,00	-4.830,18	-483.637,73	-464.700,00	-18.937,73
Gruppe 2	SA 00	SA 00		Nettoergebnis nach Zuweisung und Entnahmen von Haushaltsrücklagen (SA 0 + / - SU23)	-543.580,18	-538.800,00	-4.780,18	x	x	x
Gruppe 2	SA 2	SA 2		Saldo (2) Geldfluss aus der Investiven Gebarung (33 - 34)	x	x	x	12.619,29	-60.600,00	73.219,29
Gruppe 2	SA 3	SA 3		Saldo (3) Nettofinanzierungssaldo (Saldo 1 + Saldo 2)	x	x	x	-471.018,44	-525.300,00	54.281,56
Gruppe 2	SA 4	SA 4		Saldo (4) Geldfluss aus der Finanzierungstätigkeit (35 - 36)	x	x	x	-131.064,51	-155.000,00	23.935,49
Gruppe 2	SA 5	SA 5		Saldo (5) Geldfluss aus der voranschlagswirksamen Gebarung (Saldo 3 + Saldo 4)	x	x	x	-602.082,95	-680.300,00	78.217,05

Abschnitt 20	MVAG Code	MVAG Code	Konto	Gesonderte Verwaltung	Ergebnisrechnung			Finanzierungsrechnung		
					RA 2023	VA 2023	Differenz	RA 2023	VA 2023	Differenz
Abschnitt 20	SA 0 / SA 1	SA 0 / SA 1		(0) Nettoergebnis (21 - 22) / Saldo (1) Geldfluss aus der Operativen Gebarung (31 - 32)	-35.000,00	-35.000,00	0,00	0,00	0,00	0,00
Abschnitt 20	SA 00	SA 00		Nettoergebnis nach Zuweisung und Entnahmen von Haushaltsrücklagen (SA 0 + / - SU23)	-35.000,00	-35.000,00	0,00	x	x	x
Abschnitt 20	SA 2	SA 2		Saldo (2) Geldfluss aus der Investiven Gebarung (33 - 34)	x	x	x	0,00	0,00	0,00
Abschnitt 20	SA 3	SA 3		Saldo (3) Nettofinanzierungssaldo (Saldo 1 + Saldo 2)	x	x	x	0,00	0,00	0,00
Abschnitt 20	SA 4	SA 4		Saldo (4) Geldfluss aus der Finanzierungstätigkeit (35 - 36)	x	x	x	0,00	0,00	0,00
Abschnitt 20	SA 5	SA 5		Saldo (5) Geldfluss aus der voranschlagswirksamen Gebarung (Saldo 3 + Saldo 4)	x	x	x	0,00	0,00	0,00

Unterabschnitt 200	MVAG Code	MVAG Code	Konto	Schulamt	Ergebnisrechnung			Finanzierungsrechnung		
					RA 2023	VA 2023	Differenz	RA 2023	VA 2023	Differenz
Unterabschnitt 200	SA 0 / SA 1	SA 0 / SA 1		(0) Nettoergebnis (21 - 22) / Saldo (1) Geldfluss aus der Operativen Gebarung (31 - 32)	-35.000,00	-35.000,00	0,00	0,00	0,00	0,00
Unterabschnitt 200	SA 00	SA 00		Nettoergebnis nach Zuweisung und Entnahmen von Haushaltsrücklagen (SA 0 + / - SU23)	-35.000,00	-35.000,00	0,00	x	x	x
Unterabschnitt 200	SA 2	SA 2		Saldo (2) Geldfluss aus der Investiven Gebarung (33 - 34)	x	x	x	0,00	0,00	0,00
Unterabschnitt 200	SA 3	SA 3		Saldo (3) Nettofinanzierungssaldo (Saldo 1 + Saldo 2)	x	x	x	0,00	0,00	0,00
Unterabschnitt 200	SA 4	SA 4		Saldo (4) Geldfluss aus der Finanzierungstätigkeit (35 - 36)	x	x	x	0,00	0,00	0,00
Unterabschnitt 200	SA 5	SA 5		Saldo (5) Geldfluss aus der voranschlagswirksamen Gebarung (Saldo 3 + Saldo 4)	x	x	x	0,00	0,00	0,00

Ansatz 200000	Bedekung	MVAG Code	MVAG Code	Konto	Schulamt	Ergebnisvoranschlag			Finanzierungsvoranschlag		
						RA 2023	VA 2023	Differenz	RA 2023	VA 2023	Differenz
Operative Gebarung											
SU		21	31	x	Summe Erträge / Summe Einzahlungen operative Gebarung	0,00	0,00	0,00	0,00	0,00	0,00
1		222	322	x	Sachaufwand (ohne Transferaufwand) / Auszahlungen aus Sachaufwand (ohne Transferaufwand)	35.000,00	35.000,00	0,00	0,00	0,00	0,00
2		2226	x		Nicht finanzierungswirksamer Sachaufwand / -	35.000,00	35.000,00	0,00	x	x	x
200000				680300	Planmäßige Abschreibung - Gebäude und Bauten	35.000,00	35.000,00	0,00	x	x	x
SU		22	32	x	Summe Aufwendungen / Summe Auszahlungen operative Gebarung	35.000,00	35.000,00	0,00	0,00	0,00	0,00
SA 0 / SA 1		SA0	SA1	x	(0) Nettoergebnis (21 - 22) / Saldo (1) Geldfluss aus der Operativen Gebarung (31 - 32)	-35.000,00	-35.000,00	0,00	0,00	0,00	0,00
SU		23	x	x	Summe Haushaltsrücklagen	0,00	0,00	0,00	x	x	x
SA 00		SA 00	x	x	Nettoergebnis nach Zuweisung und Entnahmen von Haushaltsrücklagen (SA 0 + / - SU23)	-35.000,00	-35.000,00	0,00	x	x	x

Investive Gebarung											
SU		x	33	x	Summe Einzahlungen investive Gebarung	x	x	x	0,00	0,00	0,00
SU		x	34		Summe Auszahlungen investive Gebarung	x	x	x	0,00	0,00	0,00
SA2		x	SA2		Saldo (2) Geldfluss aus der Investiven Gebarung (33 - 34)	x	x	x	0,00	0,00	0,00
SA3		x	SA3		Saldo (3) Nettofinanzierungssaldo (Saldo 1 + Saldo 2)	x	x	x	0,00	0,00	0,00

Finanzierungstätigkeit											
SU		x	35		Summe Einzahlungen aus der Finanzierungstätigkeit	x	x	x	0,00	0,00	0,00
SU		x	36		Summe Auszahlungen aus der Finanzierungstätigkeit	x	x	x	0,00	0,00	0,00
SA4		x	SA4		Saldo (4) Geldfluss aus der Finanzierungstätigkeit (35 - 36)	x	x	x	0,00	0,00	0,00
SA5		x	SA5		Saldo (5) Geldfluss aus der voranschlagswirksamen Gebarung (Saldo 3 + Saldo 4)	x	x	x	0,00	0,00	0,00

Abschnitt 21	MVAG Code	MVAG Code	Konto	Allgemeinbildender Unterricht	Ergebnisrechnung			Finanzierungsrechnung		
					RA 2023	VA 2023	Differenz	RA 2023	VA 2023	Differenz
Abschnitt 21	SA 0 / SA 1	SA 0 / SA 1		(0) Nettoergebnis (21 - 22) / Saldo (1) Geldfluss aus der Operativen Gebarung (31 - 32)	-269.076,25	-188.800,00	-80.276,25	-269.644,32	-184.200,00	-85.444,32
Abschnitt 21	SA 00	SA 00		Nettoergebnis nach Zuweisung und Entnahmen von Haushaltsrücklagen (SA 0 + / - SU23)	-269.076,25	-188.800,00	-80.276,25	x	x	x
Abschnitt 21	SA 2	SA 2		Saldo (2) Geldfluss aus der Investiven Gebarung (33 - 34)	x	x	x	-696,43	-2.000,00	1.303,57
Abschnitt 21	SA 3	SA 3		Saldo (3) Nettofinanzierungssaldo (Saldo 1 + Saldo 2)	x	x	x	-270.340,75	-186.200,00	-84.140,75

Abschnitt 21	SA 4	SA 4		Saldo (4) Geldfluss aus der Finanzierungstätigkeit (35 - 36)	x	x	x	-35.237,45	-105.000,00	69.762,55
Abschnitt 21	SA 5	SA 5		Saldo (5) Geldfluss aus der voranschlagswirksamen Gebarung (Saldo 3 + Saldo 4)	x	x	x	-305.578,20	-291.200,00	-14.378,20

Unterabschnitt 210	MVAG Code	MVAG Code	Konto	Allgemeinbildende Pflichtschulen, gemeinsame Kosten	Ergebnisrechnung			Finanzierungsrechnung		
					RA 2023	VA 2023	Differenz	RA 2023	VA 2023	Differenz
Unterabschnitt 210	SA 0 / SA 1	SA 0 / SA 1		(0) Nettoergebnis (21 - 22) / Saldo (1) Geldfluss aus der Operativen Gebarung (31 - 32)	0,00	-200,00	200,00	0,00	-200,00	200,00
Unterabschnitt 210	SA 00	SA 00		Nettoergebnis nach Zuweisung und Entnahmen von Haushaltsrücklagen (SA 0 + / - SU23)	0,00	-200,00	200,00	x	x	x
Unterabschnitt 210	SA 2	SA 2		Saldo (2) Geldfluss aus der Investiven Gebarung (33 - 34)	x	x	x	0,00	0,00	0,00
Unterabschnitt 210	SA 3	SA 3		Saldo (3) Nettofinanzierungssaldo (Saldo 1 + Saldo 2)	x	x	x	0,00	-200,00	200,00
Unterabschnitt 210	SA 4	SA 4		Saldo (4) Geldfluss aus der Finanzierungstätigkeit (35 - 36)	x	x	x	0,00	0,00	0,00
Unterabschnitt 210	SA 5	SA 5		Saldo (5) Geldfluss aus der voranschlagswirksamen Gebarung (Saldo 3 + Saldo 4)	x	x	x	0,00	-200,00	200,00

Ansatz 210000	Bedekung	MVAG Code	MVAG Code	Konto	Allg. Pflichtschulen, gemeinsame Kosten	Ergebnisvoranschlag			Finanzierungsvoranschlag		
						RA 2023	VA 2023	Differenz	RA 2023	VA 2023	Differenz
Operative Gebarung											
SU		21	31	x	Summe Erträge / Summe Einzahlungen operative Gebarung	0,00	0,00	0,00	0,00	0,00	0,00
1		223	323	x	Transferaufwand (laufende Transfers und Kapitaltransfers) / Auszahlungen aus Transfers (ohne Kapitaltransfers)	0,00	200,00	-200,00	0,00	200,00	-200,00
2		2231	3231		Transferaufwand an Träger des öffentlichen Rechts / Transferzahlungen an Träger des öffentlichen Rechts	0,00	200,00	-200,00	0,00	200,00	-200,00
210000				751000	LANDESSCHULBAUFONDS	0,00	200,00	-200,00	0,00	200,00	-200,00
SU		22	32	x	Summe Aufwendungen / Summe Auszahlungen operative Gebarung	0,00	200,00	-200,00	0,00	200,00	-200,00
SA 0 / SA 1		SA0	SA1	x	(0) Nettoergebnis (21 - 22) / Saldo (1) Geldfluss aus der Operativen Gebarung (31 - 32)	0,00	-200,00	200,00	0,00	-200,00	200,00
SU		23	x	x	Summe Haushaltsrücklagen	0,00	0,00	0,00	x	x	x
SA 00		SA 00	x	x	Nettoergebnis nach Zuweisung und Entnahmen von Haushaltsrücklagen (SA 0 + / - SU23)	0,00	-200,00	200,00	x	x	x

Investive Gebarung											
SU		x	33	x	Summe Einzahlungen investive Gebarung	x	x	x	0,00	0,00	0,00
SU		x	34		Summe Auszahlungen investive Gebarung	x	x	x	0,00	0,00	0,00
SA2		x	SA2		Saldo (2) Geldfluss aus der Investiven Gebarung (33 - 34)	x	x	x	0,00	0,00	0,00
SA3		x	SA3		Saldo (3) Nettofinanzierungssaldo (Saldo 1 + Saldo 2)	x	x	x	0,00	-200,00	200,00

Finanzierungstätigkeit											
SU		x	35		Summe Einzahlungen aus der Finanzierungstätigkeit	x	x	x	0,00	0,00	0,00
SU		x	36		Summe Auszahlungen aus der Finanzierungstätigkeit	x	x	x	0,00	0,00	0,00
SA4		x	SA4		Saldo (4) Geldfluss aus der Finanzierungstätigkeit (35 - 36)	x	x	x	0,00	0,00	0,00
SA5		x	SA5		Saldo (5) Geldfluss aus der voranschlagswirksamen Gebarung (Saldo 3 + Saldo 4)	x	x	x	0,00	-200,00	200,00

Unterabschnitt 211	MVAG Code	MVAG Code	Konto	Volksschulen	Ergebnisrechnung			Finanzierungsrechnung		
					RA 2023	VA 2023	Differenz	RA 2023	VA 2023	Differenz
Unterabschnitt 211	SA 0 / SA 1	SA 0 / SA 1		(0) Nettoergebnis (21 - 22) / Saldo (1) Geldfluss aus der Operativen Gebarung (31 - 32)	-165.971,67	-81.100,00	-84.871,67	-166.539,74	-78.900,00	-87.639,74
Unterabschnitt 211	SA 00	SA 00		Nettoergebnis nach Zuweisung und Entnahmen von Haushaltsrücklagen (SA 0 + / - SU23)	-165.971,67	-81.100,00	-84.871,67	x	x	x
Unterabschnitt 211	SA 2	SA 2		Saldo (2) Geldfluss aus der Investiven Gebarung (33 - 34)	x	x	x	-696,43	-2.000,00	1.303,57
Unterabschnitt 211	SA 3	SA 3		Saldo (3) Nettofinanzierungssaldo (Saldo 1 + Saldo 2)	x	x	x	-167.236,17	-80.900,00	-86.336,17

Unterabschnitt 211	SA 4	SA 4		Saldo (4) Geldfluss aus der Finanzierungstätigkeit (35 - 36)	x	x	x	0,00	-70.000,00	70.000,00
Unterabschnitt 211	SA 5	SA 5		Saldo (5) Geldfluss aus der voranschlagswirksamen Gebarung (Saldo 3 + Saldo 4)	x	x	x	-167.236,17	-150.900,00	-16.336,17

Ansatz 211000	Bedekung	MVAG Code	MVAG Code	Konto	VOLKSSCHULE LAFNITZ	Ergebnisvoranschlag			Finanzierungsvoranschlag		
						RA 2023	VA 2023	Differenz	RA 2023	VA 2023	Differenz
Operative Gebarung											
1		211	311	x	Erträge aus der operativen Verwaltungstätigkeit / Einzahlungen aus der operativen Verwaltungstätigkeit	49.412,37	18.700,00	30.712,37	44.656,74	18.700,00	25.956,74
2		2114	3114		Erträge aus Leistungen / Einzahlungen aus Leistungen	6.257,85	8.000,00	-1.742,15	6.095,93	8.000,00	-1.904,07
211000				810000	Elternbeiträge Nachmittagsbetreuung	5.052,00	5.000,00	52,00	4.890,08	5.000,00	-109,92
211000				816000	Gastschulbeiträge	1.205,85	3.000,00	-1.794,15	1.205,85	3.000,00	-1.794,15
2		2115	3115		Erträge aus Besitz und wirtschaftlicher Tätigkeit / Einzahlungen aus Besitz und wirtschaftlicher Tätigkeit	4.090,04	4.400,00	-309,96	4.090,04	4.400,00	-309,96
211000				811000	Vermietung Turnsaal	1.310,00	1.500,00	-190,00	1.310,00	1.500,00	-190,00
211000				811100	Bauzins AURIGA	2.780,04	2.900,00	-119,96	2.780,04	2.900,00	-119,96
2		2116	3116		Erträge aus Veräußerung und sonstige Erträge / Einzahlungen aus Veräußerung von geringwertigen Wirtschaftsgütern (GWG) und sonstige Einzahlungen	34.674,71	6.300,00	28.374,71	34.470,77	6.300,00	28.170,77
211000				828000	Rückersatz Versicherung	322,54	0,00	322,54	322,54	0,00	322,54
211000				828100	Essen auf Rädern	4.206,50	3.300,00	906,50	4.002,56	3.300,00	702,56
211000				828200	Rückersätze von Ausgaben	61,00	0,00	61,00	61,00	0,00	61,00
211000				828300	Rückersätze - Energie	626,24	1.000,00	-373,76	626,24	1.000,00	-373,76
211000				829900	Sonstige Erträge - Verrechnung zwischen operativer Gebarung und Projekten	29.458,43	2.000,00	27.458,43	29.458,43	2.000,00	27.458,43
2		2117	x		Nicht finanzierungswirksame operative Erträge / -	4.389,77	0,00	4.389,77	x	x	x
211000				817400	Erträge aus der Auflösung von sonstigen Rückstellungen - Abfertigungen	4.389,77	0,00	4.389,77	x	x	x
1		212	312	x	Erträge aus Transfers / Einzahlungen aus Transfers (ohne Kapitaltransfers)	32.601,68	30.000,00	2.601,68	31.800,00	30.000,00	1.800,00
2		2121	3121		Transferertrag von Trägern des öffentlichen Rechts / Transferzahlungen von Trägern des öffentlichen Rechts	31.800,00	30.000,00	1.800,00	31.800,00	30.000,00	1.800,00
211000				861100	Förderg. f. Personalleistung (Land), BIG FP GTS	1.800,00	0,00	1.800,00	1.800,00	0,00	1.800,00
211000				861110	Transfers von Ländern - Gemeinde-Bedarfszuweisungen	30.000,00	30.000,00	0,00	30.000,00	30.000,00	0,00
2		2127	x		Nicht finanzierungswirksamer Transferertrag / -	801,68	0,00	801,68	x	x	x
211000				813000	Erträge aus der Auflösung von Investitionszuschüssen (Kapitaltransfers)	801,68	0,00	801,68	x	x	x
SU		21	31	x	Summe Erträge / Summe Einzahlungen operative Gebarung	82.014,05	48.700,00	33.314,05	76.456,74	48.700,00	27.756,74
1		221	321	x	Personalaufwand / Auszahlungen aus Personalaufwand	63.169,81	62.800,00	369,81	63.169,81	62.800,00	369,81
2		2211	3211		Personalaufwand (Bezüge, Nebengeb., Mehrleistungen) / Auszahlungen für Personalaufwand (Bezüge, Nebengebühren und Mehrleistungsvergütungen)	51.889,84	50.700,00	1.189,84	51.889,84	50.700,00	1.189,84
211000				510000	Nachmittagsbetreuung - Gehalt	25.095,47	25.600,00	-504,53	25.095,47	25.600,00	-504,53
211000				511000	Geldbezüge - VB in handwerkli.Verwendung	22.405,48	25.100,00	-2.694,52	22.405,48	25.100,00	-2.694,52
211000				523000	Geldbezüge Vertretungen	4.388,89	0,00	4.388,89	4.388,89	0,00	4.388,89
2		2212	3212		Gesetzlicher und freiwilliger Sozialaufwand / Auszahlungen für gesetzliche und freiwillige Sozialaufwendungen	11.279,97	12.100,00	-820,03	11.279,97	12.100,00	-820,03

Ansatz 211000	Bedekung	MVAG Code	MVAG Code	Konto	VOLKSSCHULE LAFNITZ	Ergebnisvoranschlag			Finanzierungsvoranschlag		
						RA 2023	VA 2023	Differenz	RA 2023	VA 2023	Differenz
211000				580000	DIENTSGEBERBEITR.Z.AUSGLEICHSFONDS	1.819,28	2.000,00	-180,72	1.819,28	2.000,00	-180,72
211000				582100	Sonstige Dienstgeberbeiträge zur sozialen Sicherheit BVAEB	9.460,69	10.100,00	-639,31	9.460,69	10.100,00	-639,31
1		222	322	x	Sachaufwand (ohne Transferaufwand) / Auszahlungen aus Sachaufwand (ohne Transferaufwand)	184.815,91	67.000,00	117.815,91	179.826,67	64.800,00	115.026,67
2		2221	3221		Gebrauchs- und Verbrauchsgüter, Handelswaren / Auszahlungen für Gebrauchs- und Verbrauchsgüter, Handelswaren	16.179,15	18.700,00	-2.520,85	16.018,01	18.700,00	-2.681,99
211000				400000	Geringwertige Wirtschaftsgüter des Anlagevermögens	4.142,51	4.500,00	-357,49	4.023,21	4.500,00	-476,79
211000				400100	Geringwertige Wirtschaftsgüter (GWG) - Lehrmittel	703,00	1.000,00	-297,00	703,00	1.000,00	-297,00
211000				400200	Lehrmittel unter 800€ Nachmittagsbetreuung	149,14	1.000,00	-850,86	149,14	1.000,00	-850,86
211000				400300	Geringwertige Wirtschaftsgüter (GWG)	934,29	1.000,00	-65,71	934,29	1.000,00	-65,71
211000				430000	Lebensmittel	438,68	400,00	38,68	396,84	400,00	-3,16
211000				454000	REINIGUNGSMITTEL	3.379,12	2.000,00	1.379,12	3.379,12	2.000,00	1.379,12
211000				456000	SCHREIB.ZEICHEN.SONSTIGE BÜROMITTEL	94,30	800,00	-705,70	94,30	800,00	-705,70
211000				456100	EDV-Programme	4.615,63	6.000,00	-1.384,37	4.615,63	6.000,00	-1.384,37
211000				457000	DRUCKSORTEN.GESETZESBLÄTTER.ZEITSCHRIFT	287,02	400,00	-112,98	287,02	400,00	-112,98
211000				457100	DRUCKWERKE FÜR BÜCHEREIEN	859,46	1.000,00	-140,54	859,46	1.000,00	-140,54
211000				458000	Mittel zur ärztlichen Betreuung etc. Schuluntersuchung	576,00	600,00	-24,00	576,00	600,00	-24,00
2		2222	3222		Verwaltungs- und Betriebsaufwand / Auszahlungen für Verwaltungs- und Betriebsaufwand	27.055,68	24.400,00	2.655,68	27.055,68	24.400,00	2.655,68
211000				600000	STROM	1.236,32	3.000,00	-1.763,68	1.236,32	3.000,00	-1.763,68
211000				600100	Energiebezüge Fernwärme	15.827,79	12.000,00	3.827,79	15.827,79	12.000,00	3.827,79
211000				630000	Postdienste	115,42	300,00	-184,58	115,42	300,00	-184,58
211000				631000	Telekommunikationsdienste	3.234,39	2.500,00	734,39	3.234,39	2.500,00	734,39
211000				670000	VERSICHERUNGEN	6.641,76	6.600,00	41,76	6.641,76	6.600,00	41,76
2		2223	3223		Leasing und Mietaufwand / Auszahlungen für Leasing und Mietaufwand	89.649,16	4.100,00	85.549,16	89.649,16	4.100,00	85.549,16
211000				700000	Leasing-Kopierer	2.887,02	4.100,00	-1.212,98	2.887,02	4.100,00	-1.212,98
211000				705000	Operating Leasing Schulgebäude	86.762,14	0,00	86.762,14	86.762,14	0,00	86.762,14
2		2224	3224		Instandhaltung / Auszahlungen für Instandhaltung	6.511,63	5.800,00	711,63	6.511,63	5.800,00	711,63
211000				614000	Instandhaltung von Gebäuden und Bauten	5.476,47	5.000,00	476,47	5.476,47	5.000,00	476,47
211000				614010	Instandhaltung Außenanlage (Schotter, Blumenrabatte,...)	457,28	0,00	457,28	457,28	0,00	457,28
211000				616000	INSTANDHALTUNG VON MASCHINEN	577,88	800,00	-222,12	577,88	800,00	-222,12
2		2225	3225		Sonstiger Sachaufwand / Sonstige Auszahlungen aus Sachaufwand	41.809,42	11.800,00	30.009,42	40.592,19	11.800,00	28.792,19
211000				728000	Entgelte f.sonst. Leistungen Ertl /VB Gruber	5.902,24	3.100,00	2.802,24	5.902,24	3.100,00	2.802,24
211000				728100	Essen auf Rädern Mamas Küche	6.094,30	6.300,00	-205,70	4.877,07	6.300,00	-1.422,93
211000				728200	Entgelte für sonstige Leistungen - Wasser	150,04	200,00	-49,96	150,04	200,00	-49,96
211000				729000	RELIGION	204,41	200,00	4,41	204,41	200,00	4,41

Ansatz 211000	Bedekung	MVAG Code	MVAG Code	Konto	VOLKSSCHULE LAFNITZ	Ergebnisvoranschlag			Finanzierungsvoranschlag		
						RA 2023	VA 2023	Differenz	RA 2023	VA 2023	Differenz
211000				729900	Sonstige Aufwendungen - Verrechnung zwischen operativer Gebarung und Projekten	29.458,43	2.000,00	27.458,43	29.458,43	2.000,00	27.458,43
2		2226	x		Nicht finanzierungswirksamer Sachaufwand / -	3.610,87	2.200,00	1.410,87	x	x	x
211000				680300	Planmäßige Abschreibung - Gebäude und Bauten	2.191,59	1.500,00	691,59	x	x	x
211000				680500	Planmäßige Abschreibung - Sonderanlagen	484,24	0,00	484,24	x	x	x
211000				680700	Planmäßige Abschreibung - Amts-, Betriebs- und Geschäftsausstattung	935,04	700,00	235,04	x	x	x
SU		22	32	x	Summe Aufwendungen / Summe Auszahlungen operative Gebarung	247.985,72	129.800,00	118.185,72	242.996,48	127.600,00	115.396,48
SA 0 / SA 1		SA0	SA1	x	(0) Nettoergebnis (21 - 22) / Saldo (1) Geldfluss aus der Operativen Gebarung (31 - 32)	-165.971,67	-81.100,00	-84.871,67	-166.539,74	-78.900,00	-87.639,74
SU		23	x	x	Summe Haushaltsrücklagen	0,00	0,00	0,00	x	x	x
SA 00		SA 00	x	x	Nettoergebnis nach Zuweisung und Entnahmen von Haushaltsrücklagen (SA 0 + / - SU23)	-165.971,67	-81.100,00	-84.871,67	x	x	x

Investive Gebarung											
1		x	333		Einzahlungen aus Kapitaltransfers	x	x	x	25.357,57	0,00	25.357,57
2		x	3331		Kapitaltransferzahlungen von Trägern des öffentlichen Rechts	x	x	x	25.357,57	0,00	25.357,57
211000				300000	Kapitaltransfers von Bund, Bundesfonds und Bundeskammern	x	x	x	25.357,57	0,00	25.357,57
SU		x	33	x	Summe Einzahlungen investive Gebarung	x	x	x	25.357,57	0,00	25.357,57
1		x	341	x	Auszahlungen aus der Investitionstätigkeit	x	x	x	26.054,00	2.000,00	24.054,00
2		x	3413		Auszahlungen für den Erwerb von Gebäuden und Bauten	x	x	x	21.953,15	2.000,00	19.953,15
211000				010000	Gebäude	x	x	x	21.953,15	2.000,00	19.953,15
2		x	3415		Auszahlungen für den Erwerb von Amts-, Betriebs- und Geschäftsausstattung	x	x	x	4.100,85	0,00	4.100,85
211000				042000	SCHULHAUSSTATTUNG	x	x	x	4.100,85	0,00	4.100,85
SU		x	34		Summe Auszahlungen investive Gebarung	x	x	x	26.054,00	2.000,00	24.054,00
SA2		x	SA2		Saldo (2) Geldfluss aus der Investiven Gebarung (33 - 34)	x	x	x	-696,43	-2.000,00	1.303,57
SA3		x	SA3		Saldo (3) Nettofinanzierungssaldo (Saldo 1 + Saldo 2)	x	x	x	-167.236,17	-80.900,00	-86.336,17

Finanzierungstätigkeit											
SU		x	35		Summe Einzahlungen aus der Finanzierungstätigkeit	x	x	x	0,00	0,00	0,00
1		x	361	x	Auszahlungen aus der Tilgung von Finanzschulden	x	x	x	0,00	70.000,00	-70.000,00
2		x	3615		Auszahlungen aus der Rückzahlung von Leasingverbindlichkeiten	x	x	x	0,00	70.000,00	-70.000,00
211000				310000	Verbindlichkeiten aus Finanzierungsleasing	x	x	x	0,00	70.000,00	-70.000,00
SU		x	36		Summe Auszahlungen aus der Finanzierungstätigkeit	x	x	x	0,00	70.000,00	-70.000,00
SA4		x	SA4		Saldo (4) Geldfluss aus der Finanzierungstätigkeit (35 - 36)	x	x	x	0,00	-70.000,00	70.000,00
SA5		x	SA5		Saldo (5) Geldfluss aus der voranschlagswirksamen Gebarung (Saldo 3 + Saldo 4)	x	x	x	-167.236,17	-150.900,00	-16.336,17

Unterschnitt 212	MVAG Code	MVAG Code	Konto	Mittelschulen	Ergebnisrechnung			Finanzierungsrechnung		
					RA 2023	VA 2023	Differenz	RA 2023	VA 2023	Differenz
Unterschnitt 212	SA 0 / SA 1	SA 0 / SA 1		(0) Nettoergebnis (21 - 22) / Saldo (1) Geldfluss aus der Operativen Gebarung (31 - 32)	-121.779,42	-131.100,00	9.320,58	-121.779,42	-128.700,00	6.920,58
Unterschnitt 212	SA 00	SA 00		Nettoergebnis nach Zuweisung und Entnahmen von Haushaltsrücklagen (SA 0 + / - SU23)	-121.779,42	-131.100,00	9.320,58	x	x	x
Unterschnitt 212	SA 2	SA 2		Saldo (2) Geldfluss aus der Investiven Gebarung (33 - 34)	x	x	x	0,00	0,00	0,00
Unterschnitt 212	SA 3	SA 3		Saldo (3) Nettofinanzierungssaldo (Saldo 1 + Saldo 2)	x	x	x	-121.779,42	-128.700,00	6.920,58
Unterschnitt 212	SA 4	SA 4		Saldo (4) Geldfluss aus der Finanzierungstätigkeit (35 - 36)	x	x	x	0,00	0,00	0,00
Unterschnitt 212	SA 5	SA 5		Saldo (5) Geldfluss aus der voranschlagswirksamen Gebarung (Saldo 3 + Saldo 4)	x	x	x	-121.779,42	-128.700,00	6.920,58

Ansatz 212000	Bedekung	MVAG Code	MVAG Code	Konto	HAUPTSCHULEN	Ergebnisvoranschlag			Finanzierungsvoranschlag		
						RA 2023	VA 2023	Differenz	RA 2023	VA 2023	Differenz
Operative Gebarung											
SU		21	31	x	Summe Erträge / Summe Einzahlungen operative Gebarung	0,00	0,00	0,00	0,00	0,00	0,00
1		222	322	x	Sachaufwand (ohne Transferaufwand) / Auszahlungen aus Sachaufwand (ohne Transferaufwand)	121.779,42	131.100,00	-9.320,58	121.779,42	128.700,00	-6.920,58
2		2225	3225		Sonstiger Sachaufwand / Sonstige Auszahlungen aus Sachaufwand	121.779,42	131.100,00	-9.320,58	121.779,42	128.700,00	-6.920,58
212000				720000	Kostenbeitr. f. Leistungen (Schulsitzg.)	121.779,42	104.700,00	17.079,42	121.779,42	104.700,00	17.079,42
212000				720100	Kostenbeiträge (Kostenersätze) für Leistungen - sprengelfremd	0,00	26.400,00	-26.400,00	0,00	24.000,00	-24.000,00
SU		22	32	x	Summe Aufwendungen / Summe Auszahlungen operative Gebarung	121.779,42	131.100,00	-9.320,58	121.779,42	128.700,00	-6.920,58
SA 0 / SA 1		SA0	SA1	x	(0) Nettoergebnis (21 - 22) / Saldo (1) Geldfluss aus der Operativen Gebarung (31 - 32)	-121.779,42	-131.100,00	9.320,58	-121.779,42	-128.700,00	6.920,58
SU		23	x	x	Summe Haushaltsrücklagen	0,00	0,00	0,00	x	x	x
SA 00		SA 00	x	x	Nettoergebnis nach Zuweisung und Entnahmen von Haushaltsrücklagen (SA 0 + / - SU23)	-121.779,42	-131.100,00	9.320,58	x	x	x

Investive Gebarung											
SU		x	33	x	Summe Einzahlungen investive Gebarung	x	x	x	0,00	0,00	0,00
SU		x	34		Summe Auszahlungen investive Gebarung	x	x	x	0,00	0,00	0,00
SA2		x	SA2		Saldo (2) Geldfluss aus der Investiven Gebarung (33 - 34)	x	x	x	0,00	0,00	0,00
SA3		x	SA3		Saldo (3) Nettofinanzierungssaldo (Saldo 1 + Saldo 2)	x	x	x	-121.779,42	-128.700,00	6.920,58

Finanzierungstätigkeit											
SU		x	35		Summe Einzahlungen aus der Finanzierungstätigkeit	x	x	x	0,00	0,00	0,00
SU		x	36		Summe Auszahlungen aus der Finanzierungstätigkeit	x	x	x	0,00	0,00	0,00
SA4		x	SA4		Saldo (4) Geldfluss aus der Finanzierungstätigkeit (35 - 36)	x	x	x	0,00	0,00	0,00
SA5		x	SA5		Saldo (5) Geldfluss aus der voranschlagswirksamen Gebarung (Saldo 3 + Saldo 4)	x	x	x	-121.779,42	-128.700,00	6.920,58

Unterabschnitt 213	MVAG Code	MVAG Code	Konto	Sonderschulen	Ergebnisrechnung			Finanzierungsrechnung		
					RA 2023	VA 2023	Differenz	RA 2023	VA 2023	Differenz
Unterabschnitt 213	SA 0 / SA 1	SA 0 / SA 1		(0) Nettoergebnis (21 - 22) / Saldo (1) Geldfluss aus der Operativen Gebarung (31 - 32)	-4.753,70	-2.200,00	-2.553,70	-4.753,70	-2.200,00	-2.553,70
Unterabschnitt 213	SA 00	SA 00		Nettoergebnis nach Zuweisung und Entnahmen von Haushaltsrücklagen (SA 0 + / - SU23)	-4.753,70	-2.200,00	-2.553,70	x	x	x
Unterabschnitt 213	SA 2	SA 2		Saldo (2) Geldfluss aus der Investiven Gebarung (33 - 34)	x	x	x	0,00	0,00	0,00
Unterabschnitt 213	SA 3	SA 3		Saldo (3) Nettofinanzierungssaldo (Saldo 1 + Saldo 2)	x	x	x	-4.753,70	-2.200,00	-2.553,70

Unterabschnitt 213	SA 4	SA 4		Saldo (4) Geldfluss aus der Finanzierungstätigkeit (35 - 36)	x	x	x	0,00	0,00	0,00
Unterabschnitt 213	SA 5	SA 5		Saldo (5) Geldfluss aus der voranschlagswirksamen Gebarung (Saldo 3 + Saldo 4)	x	x	x	-4.753,70	-2.200,00	-2.553,70

Ansatz 213000	Bedekung	MVAG Code	MVAG Code	Konto	SONDERSCHULEN	Ergebnisvoranschlag			Finanzierungsvoranschlag		
						RA 2023	VA 2023	Differenz	RA 2023	VA 2023	Differenz
Operative Gebarung											
SU		21	31	x	Summe Erträge / Summe Einzahlungen operative Gebarung	0,00	0,00	0,00	0,00	0,00	0,00
1		222	322	x	Sachaufwand (ohne Transferaufwand) / Auszahlungen aus Sachaufwand (ohne Transferaufwand)	4.753,70	2.200,00	2.553,70	4.753,70	2.200,00	2.553,70
2		2225	3225		Sonstiger Sachaufwand / Sonstige Auszahlungen aus Sachaufwand	4.753,70	2.200,00	2.553,70	4.753,70	2.200,00	2.553,70
213000				720000	Kostenbeitr. f. Leistungen (Schulsitzg.)	4.753,70	2.200,00	2.553,70	4.753,70	2.200,00	2.553,70
SU		22	32	x	Summe Aufwendungen / Summe Auszahlungen operative Gebarung	4.753,70	2.200,00	2.553,70	4.753,70	2.200,00	2.553,70
SA 0 / SA 1		SA0	SA1	x	(0) Nettoergebnis (21 - 22) / Saldo (1) Geldfluss aus der Operativen Gebarung (31 - 32)	-4.753,70	-2.200,00	-2.553,70	-4.753,70	-2.200,00	-2.553,70
SU		23	x	x	Summe Haushaltsrücklagen	0,00	0,00	0,00	x	x	x
SA 00		SA 00	x	x	Nettoergebnis nach Zuweisung und Entnahmen von Haushaltsrücklagen (SA 0 + / - SU23)	-4.753,70	-2.200,00	-2.553,70	x	x	x

Investive Gebarung											
SU		x	33	x	Summe Einzahlungen investive Gebarung	x	x	x	0,00	0,00	0,00
SU		x	34		Summe Auszahlungen investive Gebarung	x	x	x	0,00	0,00	0,00
SA2		x	SA2		Saldo (2) Geldfluss aus der Investiven Gebarung (33 - 34)	x	x	x	0,00	0,00	0,00
SA3		x	SA3		Saldo (3) Nettofinanzierungssaldo (Saldo 1 + Saldo 2)	x	x	x	-4.753,70	-2.200,00	-2.553,70

Finanzierungstätigkeit											
SU		x	35		Summe Einzahlungen aus der Finanzierungstätigkeit	x	x	x	0,00	0,00	0,00
SU		x	36		Summe Auszahlungen aus der Finanzierungstätigkeit	x	x	x	0,00	0,00	0,00
SA4		x	SA4		Saldo (4) Geldfluss aus der Finanzierungstätigkeit (35 - 36)	x	x	x	0,00	0,00	0,00
SA5		x	SA5		Saldo (5) Geldfluss aus der voranschlagswirksamen Gebarung (Saldo 3 + Saldo 4)	x	x	x	-4.753,70	-2.200,00	-2.553,70

Unterabschnitt 214	MVAG Code	MVAG Code	Konto	Polytechnische Schulen	Ergebnisrechnung			Finanzierungsrechnung		
					RA 2023	VA 2023	Differenz	RA 2023	VA 2023	Differenz
Unterabschnitt 214	SA 0 / SA 1	SA 0 / SA 1		(0) Nettoergebnis (21 - 22) / Saldo (1) Geldfluss aus der Operativen Gebarung (31 - 32)	23.428,54	25.800,00	-2.371,46	23.428,54	25.800,00	-2.371,46
Unterabschnitt 214	SA 00	SA 00		Nettoergebnis nach Zuweisung und Entnahmen von Haushaltsrücklagen (SA 0 + / - SU23)	23.428,54	25.800,00	-2.371,46	x	x	x
Unterabschnitt 214	SA 2	SA 2		Saldo (2) Geldfluss aus der Investiven Gebarung (33 - 34)	x	x	x	0,00	0,00	0,00
Unterabschnitt 214	SA 3	SA 3		Saldo (3) Nettofinanzierungssaldo (Saldo 1 + Saldo 2)	x	x	x	23.428,54	25.800,00	-2.371,46
Unterabschnitt 214	SA 4	SA 4		Saldo (4) Geldfluss aus der Finanzierungstätigkeit (35 - 36)	x	x	x	-35.237,45	-35.000,00	-237,45

Unterabschnitt 214	SA 5	SA 5		Saldo (5) Geldfluss aus der voranschlagswirksamen Gebarung (Saldo 3 + Saldo 4)	x	x	x	-11.808,91	-9.200,00	-2.608,91
--------------------	------	------	--	--	---	---	---	------------	-----------	-----------

Ansatz 214000	Bedekung	MVAG Code	MVAG Code	Konto	SCHULEN DER POLYTECHNISCHEN LEHRGAENGE	Ergebnisvoranschlag			Finanzierungsvoranschlag		
						RA 2023	VA 2023	Differenz	RA 2023	VA 2023	Differenz
Operative Gebarung											
1		212	312	x	Erträge aus Transfers / Einzahlungen aus Transfers (ohne Kapitaltransfers)	32.700,00	32.700,00	0,00	32.700,00	32.700,00	0,00
2		2121	3121		Transferertrag von Trägern des öffentlichen Rechts / Transferzahlungen von Trägern des öffentlichen Rechts	32.700,00	32.700,00	0,00	32.700,00	32.700,00	0,00
214000				871120	Schule Edelseegasse/Renovierung (DL-Ausfinanzierung)	0,00	32.700,00	-32.700,00	0,00	32.700,00	-32.700,00
214000				871220	Kapitaltransfers aus Gemeinde-Bedarfszuweisungsmittel (Kooperation Gebietskörperschaft)	32.700,00	0,00	32.700,00	32.700,00	0,00	32.700,00
SU		21	31	x	Summe Erträge / Summe Einzahlungen operative Gebarung	32.700,00	32.700,00	0,00	32.700,00	32.700,00	0,00
1		222	322	x	Sachaufwand (ohne Transferaufwand) / Auszahlungen aus Sachaufwand (ohne Transferaufwand)	8.953,00	6.500,00	2.453,00	8.953,00	6.500,00	2.453,00
2		2225	3225		Sonstiger Sachaufwand / Sonstige Auszahlungen aus Sachaufwand	8.953,00	6.500,00	2.453,00	8.953,00	6.500,00	2.453,00
214000				720000	Kostenbeitr. f.Leist. (Poly-Haush.)	8.953,00	6.500,00	2.453,00	8.953,00	6.500,00	2.453,00
1		224	324	x	Finanzaufwand / Auszahlungen aus Finanzaufwand	318,46	400,00	-81,54	318,46	400,00	-81,54
2		2241	3241		Zinsen aus Finanzschulden, Finanzierungsleasing, Forderungskauf und derivativen Finanzinstrumenten mit Grundgeschäft / Auszahlungen für Zinsaufwand, für Finanzierungsleasing, für Forderungskauf, für Finanzschulden und derivative Finanzinstrumente mit Grundgeschäft	318,46	400,00	-81,54	318,46	400,00	-81,54
214000				650000	Schulsanierung Edelseegasse D214.0001 NEU	318,46	400,00	-81,54	318,46	400,00	-81,54
SU		22	32	x	Summe Aufwendungen / Summe Auszahlungen operative Gebarung	9.271,46	6.900,00	2.371,46	9.271,46	6.900,00	2.371,46
SA 0 / SA 1		SA0	SA1	x	(0) Nettoergebnis (21 - 22) / Saldo (1) Geldfluss aus der Operativen Gebarung (31 - 32)	23.428,54	25.800,00	-2.371,46	23.428,54	25.800,00	-2.371,46
1		230	x	x	Entnahmen von Haushaltsrücklagen	32.700,00	32.700,00	0,00	x	x	x
2		2301	x		Entnahmen von Haushaltsrücklagen	32.700,00	32.700,00	0,00	x	x	x
214000				894201	Entnahmen von zweckgebundenen Haushaltsrücklagen gemäß § 191 StGHVO	32.700,00	32.700,00	0,00	x	x	x
1		240	x	x	Zuweisung an Haushaltsrücklagen	32.700,00	32.700,00	0,00	x	x	x
2		2401	x		Zuweisung an Haushaltsrücklagen	32.700,00	32.700,00	0,00	x	x	x
214000				794201	Zuweisung an zweckgebundene Haushaltsrücklagen gemäß § 191 StGHVO	32.700,00	32.700,00	0,00	x	x	x
SU		23	x	x	Summe Haushaltsrücklagen	0,00	0,00	0,00	x	x	x
SA 00		SA 00	x	x	Nettoergebnis nach Zuweisung und Entnahmen von Haushaltsrücklagen (SA 0 + / - SU23)	23.428,54	25.800,00	-2.371,46	x	x	x

Investive Gebarung											
SU		x	33	x	Summe Einzahlungen investive Gebarung	x	x	x	0,00	0,00	0,00
SU		x	34		Summe Auszahlungen investive Gebarung	x	x	x	0,00	0,00	0,00
SA2		x	SA2		Saldo (2) Geldfluss aus der Investiven Gebarung (33 - 34)	x	x	x	0,00	0,00	0,00
SA3		x	SA3		Saldo (3) Nettofinanzierungssaldo (Saldo 1 + Saldo 2)	x	x	x	23.428,54	25.800,00	-2.371,46

Ansatz 214000	Bedekung	MVAG Code	MVAG Code	Konto	SCHULEN DER POLYTECHNISCHEN LEHRGAENGE	Ergebnisvoranschlag			Finanzierungsvoranschlag		
						RA 2023	VA 2023	Differenz	RA 2023	VA 2023	Differenz
Finanzierungstätigkeit											
SU		x	35		Summe Einzahlungen aus der Finanzierungstätigkeit	x	x	x	0,00	0,00	0,00
1		x	361	x	Auszahlungen aus der Tilgung von Finanzschulden	x	x	x	35.237,45	35.000,00	237,45
2		x	3614		Auszahlungen aus Finanzschulden	x	x	x	35.237,45	35.000,00	237,45
214000				346100	Investitionsdarlehen von Finanzunternehmen im Inland	x	x	x	35.237,45	35.000,00	237,45
SU		x	36		Summe Auszahlungen aus der Finanzierungstätigkeit	x	x	x	35.237,45	35.000,00	237,45
SA4		x	SA4		Saldo (4) Geldfluss aus der Finanzierungstätigkeit (35 - 36)	x	x	x	-35.237,45	-35.000,00	-237,45
SA5		x	SA5		Saldo (5) Geldfluss aus der voranschlagswirksamen Gebarung (Saldo 3 + Saldo 4)	x	x	x	-11.808,91	-9.200,00	-2.608,91

Abschnitt 22	MVAG Code	MVAG Code	Konto	Berufsbildender Unterricht, Anstalten der Bildung für Lehrer sowie Erzieher	Ergebnisrechnung			Finanzierungsrechnung		
					RA 2023	VA 2023	Differenz	RA 2023	VA 2023	Differenz
Abschnitt 22	SA 0 / SA 1	SA 0 / SA 1		(0) Nettoergebnis (21 - 22) / Saldo (1) Geldfluss aus der Operativen Gebarung (31 - 32)	-22.684,46	-17.000,00	-5.684,46	-22.684,46	-17.000,00	-5.684,46
Abschnitt 22	SA 00	SA 00		Nettoergebnis nach Zuweisung und Entnahmen von Haushaltsrücklagen (SA 0 + / - SU23)	-22.684,46	-17.000,00	-5.684,46	x	x	x
Abschnitt 22	SA 2	SA 2		Saldo (2) Geldfluss aus der Investiven Gebarung (33 - 34)	x	x	x	0,00	0,00	0,00
Abschnitt 22	SA 3	SA 3		Saldo (3) Nettofinanzierungssaldo (Saldo 1 + Saldo 2)	x	x	x	-22.684,46	-17.000,00	-5.684,46
Abschnitt 22	SA 4	SA 4		Saldo (4) Geldfluss aus der Finanzierungstätigkeit (35 - 36)	x	x	x	0,00	0,00	0,00
Abschnitt 22	SA 5	SA 5		Saldo (5) Geldfluss aus der voranschlagswirksamen Gebarung (Saldo 3 + Saldo 4)	x	x	x	-22.684,46	-17.000,00	-5.684,46

Unterabschnitt 220	MVAG Code	MVAG Code	Konto	Berufsbildende Pflichtschulen	Ergebnisrechnung			Finanzierungsrechnung		
					RA 2023	VA 2023	Differenz	RA 2023	VA 2023	Differenz
Unterabschnitt 220	SA 0 / SA 1	SA 0 / SA 1		(0) Nettoergebnis (21 - 22) / Saldo (1) Geldfluss aus der Operativen Gebarung (31 - 32)	-22.684,46	-17.000,00	-5.684,46	-22.684,46	-17.000,00	-5.684,46
Unterabschnitt 220	SA 00	SA 00		Nettoergebnis nach Zuweisung und Entnahmen von Haushaltsrücklagen (SA 0 + / - SU23)	-22.684,46	-17.000,00	-5.684,46	x	x	x
Unterabschnitt 220	SA 2	SA 2		Saldo (2) Geldfluss aus der Investiven Gebarung (33 - 34)	x	x	x	0,00	0,00	0,00
Unterabschnitt 220	SA 3	SA 3		Saldo (3) Nettofinanzierungssaldo (Saldo 1 + Saldo 2)	x	x	x	-22.684,46	-17.000,00	-5.684,46
Unterabschnitt 220	SA 4	SA 4		Saldo (4) Geldfluss aus der Finanzierungstätigkeit (35 - 36)	x	x	x	0,00	0,00	0,00
Unterabschnitt 220	SA 5	SA 5		Saldo (5) Geldfluss aus der voranschlagswirksamen Gebarung (Saldo 3 + Saldo 4)	x	x	x	-22.684,46	-17.000,00	-5.684,46

Ansatz 220000	Bedeckung	MVAG Code	MVAG Code	Konto	Berufsbildende Pflichtschulen	Ergebnisvoranschlag			Finanzierungsvoranschlag		
						RA 2023	VA 2023	Differenz	RA 2023	VA 2023	Differenz
Operative Gebarung											
SU		21	31	x	Summe Erträge / Summe Einzahlungen operative Gebarung	0,00	0,00	0,00	0,00	0,00	0,00
1		223	323	x	Transferaufwand (laufende Transfers und Kapitaltransfers) / Auszahlungen aus Transfers (ohne Kapitaltransfers)	22.684,46	17.000,00	5.684,46	22.684,46	17.000,00	5.684,46
2		2231	3231		Transferaufwand an Träger des öffentlichen Rechts / Transferzahlungen an Träger des öffentlichen Rechts	22.684,46	17.000,00	5.684,46	22.684,46	17.000,00	5.684,46
220000				751000	Lfd.Transferzahlg.an Länder/Landesfonds Berufsschulen	22.684,46	17.000,00	5.684,46	22.684,46	17.000,00	5.684,46
SU		22	32	x	Summe Aufwendungen / Summe Auszahlungen operative Gebarung	22.684,46	17.000,00	5.684,46	22.684,46	17.000,00	5.684,46
SA 0 / SA 1		SA0	SA1	x	(0) Nettoergebnis (21 - 22) / Saldo (1) Geldfluss aus der Operativen Gebarung (31 - 32)	-22.684,46	-17.000,00	-5.684,46	-22.684,46	-17.000,00	-5.684,46
SU		23	x	x	Summe Haushaltsrücklagen	0,00	0,00	0,00	x	x	x
SA 00		SA 00	x	x	Nettoergebnis nach Zuweisung und Entnahmen von Haushaltsrücklagen (SA 0 + / - SU23)	-22.684,46	-17.000,00	-5.684,46	x	x	x

Investive Gebarung											
SU		x	33	x	Summe Einzahlungen investive Gebarung	x	x	x	0,00	0,00	0,00
SU		x	34		Summe Auszahlungen investive Gebarung	x	x	x	0,00	0,00	0,00
SA2		x	SA2		Saldo (2) Geldfluss aus der Investiven Gebarung (33 - 34)	x	x	x	0,00	0,00	0,00
SA3		x	SA3		Saldo (3) Nettofinanzierungssaldo (Saldo 1 + Saldo 2)	x	x	x	-22.684,46	-17.000,00	-5.684,46

Finanzierungstätigkeit											
SU		x	35		Summe Einzahlungen aus der Finanzierungstätigkeit	x	x	x	0,00	0,00	0,00
SU		x	36		Summe Auszahlungen aus der Finanzierungstätigkeit	x	x	x	0,00	0,00	0,00
SA4		x	SA4		Saldo (4) Geldfluss aus der Finanzierungstätigkeit (35 - 36)	x	x	x	0,00	0,00	0,00
SA5		x	SA5		Saldo (5) Geldfluss aus der voranschlagswirksamen Gebarung (Saldo 3 + Saldo 4)	x	x	x	-22.684,46	-17.000,00	-5.684,46

Abschnitt 23	MVAG Code	MVAG Code	Konto	Förderung des Unterrichts	Ergebnisrechnung			Finanzierungsrechnung		
					RA 2023	VA 2023	Differenz	RA 2023	VA 2023	Differenz
Abschnitt 23	SA 0 / SA 1	SA 0 / SA 1		(0) Nettoergebnis (21 - 22) / Saldo (1) Geldfluss aus der Operativen Gebarung (31 - 32)	-800,00	-500,00	-300,00	-800,00	-500,00	-300,00
Abschnitt 23	SA 00	SA 00		Nettoergebnis nach Zuweisung und Entnahmen von Haushaltsrücklagen (SA 0 + / - SU23)	-800,00	-500,00	-300,00	x	x	x
Abschnitt 23	SA 2	SA 2		Saldo (2) Geldfluss aus der Investiven Gebarung (33 - 34)	x	x	x	0,00	0,00	0,00

Abschnitt 23	SA 3	SA 3		Saldo (3) Nettofinanzierungssaldo (Saldo 1 + Saldo 2)	x	x	x	-800,00	-500,00	-300,00
Abschnitt 23	SA 4	SA 4		Saldo (4) Geldfluss aus der Finanzierungstätigkeit (35 - 36)	x	x	x	0,00	0,00	0,00
Abschnitt 23	SA 5	SA 5		Saldo (5) Geldfluss aus der voranschlagswirksamen Gebarung (Saldo 3 + Saldo 4)	x	x	x	-800,00	-500,00	-300,00

Unterabschnitt 232	MVAG Code	MVAG Code	Konto	Schülerinnen- und Schülerbetreuung	Ergebnisrechnung			Finanzierungsrechnung		
					RA 2023	VA 2023	Differenz	RA 2023	VA 2023	Differenz
Unterabschnitt 232	SA 0 / SA 1	SA 0 / SA 1		(0) Nettoergebnis (21 - 22) / Saldo (1) Geldfluss aus der Operativen Gebarung (31 - 32)	-800,00	-500,00	-300,00	-800,00	-500,00	-300,00
Unterabschnitt 232	SA 00	SA 00		Nettoergebnis nach Zuweisung und Entnahmen von Haushaltsrücklagen (SA 0 + / - SU23)	-800,00	-500,00	-300,00	x	x	x
Unterabschnitt 232	SA 2	SA 2		Saldo (2) Geldfluss aus der Investiven Gebarung (33 - 34)	x	x	x	0,00	0,00	0,00
Unterabschnitt 232	SA 3	SA 3		Saldo (3) Nettofinanzierungssaldo (Saldo 1 + Saldo 2)	x	x	x	-800,00	-500,00	-300,00
Unterabschnitt 232	SA 4	SA 4		Saldo (4) Geldfluss aus der Finanzierungstätigkeit (35 - 36)	x	x	x	0,00	0,00	0,00
Unterabschnitt 232	SA 5	SA 5		Saldo (5) Geldfluss aus der voranschlagswirksamen Gebarung (Saldo 3 + Saldo 4)	x	x	x	-800,00	-500,00	-300,00

Ansatz 232000	Bedeckung	MVAG Code	MVAG Code	Konto	SCHUELERBETREUUNG	Ergebnisvoranschlag			Finanzierungsvoranschlag		
						RA 2023	VA 2023	Differenz	RA 2023	VA 2023	Differenz
Operative Gebarung											
SU		21	31	x	Summe Erträge / Summe Einzahlungen operative Gebarung	0,00	0,00	0,00	0,00	0,00	0,00
1		223	323	x	Transferaufwand (laufende Transfers und Kapitaltransfers) / Auszahlungen aus Transfers (ohne Kapitaltransfers)	800,00	500,00	300,00	800,00	500,00	300,00
2		2234	3234		Transferaufwand an Haushalte und Organisationen ohne Erwerbscharakter / Transferzahlungen an Haushalte und Organisationen ohne Erwerbscharakter	800,00	500,00	300,00	800,00	500,00	300,00
232000				768000	SCHULSCHIKURSE U. REISEN	800,00	500,00	300,00	800,00	500,00	300,00
SU		22	32	x	Summe Aufwendungen / Summe Auszahlungen operative Gebarung	800,00	500,00	300,00	800,00	500,00	300,00
SA 0 / SA 1		SA0	SA1	x	(0) Nettoergebnis (21 - 22) / Saldo (1) Geldfluss aus der Operativen Gebarung (31 - 32)	-800,00	-500,00	-300,00	-800,00	-500,00	-300,00
SU		23	x	x	Summe Haushaltsrücklagen	0,00	0,00	0,00	x	x	x
SA 00		SA 00	x	x	Nettoergebnis nach Zuweisung und Entnahmen von Haushaltsrücklagen (SA 0 + / - SU23)	-800,00	-500,00	-300,00	x	x	x

Investive Gebarung											
SU		x	33	x	Summe Einzahlungen investive Gebarung	x	x	x	0,00	0,00	0,00
SU		x	34		Summe Auszahlungen investive Gebarung	x	x	x	0,00	0,00	0,00
SA2		x	SA2		Saldo (2) Geldfluss aus der Investiven Gebarung (33 - 34)	x	x	x	0,00	0,00	0,00
SA3		x	SA3		Saldo (3) Nettofinanzierungssaldo (Saldo 1 + Saldo 2)	x	x	x	-800,00	-500,00	-300,00

Finanzierungstätigkeit											
SU		x	35		Summe Einzahlungen aus der Finanzierungstätigkeit	x	x	x	0,00	0,00	0,00
SU		x	36		Summe Auszahlungen aus der Finanzierungstätigkeit	x	x	x	0,00	0,00	0,00
SA4		x	SA4		Saldo (4) Geldfluss aus der Finanzierungstätigkeit (35 - 36)	x	x	x	0,00	0,00	0,00
SA5		x	SA5		Saldo (5) Geldfluss aus der voranschlagswirksamen Gebarung (Saldo 3 + Saldo 4)	x	x	x	-800,00	-500,00	-300,00

Abschnitt 24	MVAG Code	MVAG Code	Konto	Vorschulische Erziehung	Ergebnisrechnung			Finanzierungsrechnung		
					RA 2023	VA 2023	Differenz	RA 2023	VA 2023	Differenz
Abschnitt 24	SA 0 / SA 1	SA 0 / SA 1		(0) Nettoergebnis (21 - 22) / Saldo (1) Geldfluss aus der Operativen Gebarung (31 - 32)	-229.624,16	-307.600,00	77.975,84	-198.461,46	-267.800,00	69.338,54
Abschnitt 24	SA 00	SA 00		Nettoergebnis nach Zuweisung und Entnahmen von Haushaltsrücklagen (SA 0 + / - SU23)	-217.624,16	-295.600,00	77.975,84	x	x	x

Abschnitt 24	SA 2	SA 2		Saldo (2) Geldfluss aus der Investiven Gebarung (33 - 34)	x	x	x	16.915,72	-55.000,00	71.915,72
Abschnitt 24	SA 3	SA 3		Saldo (3) Nettofinanzierungssaldo (Saldo 1 + Saldo 2)	x	x	x	-181.545,74	-322.800,00	141.254,26
Abschnitt 24	SA 4	SA 4		Saldo (4) Geldfluss aus der Finanzierungstätigkeit (35 - 36)	x	x	x	-28.327,06	-22.000,00	-6.327,06
Abschnitt 24	SA 5	SA 5		Saldo (5) Geldfluss aus der voranschlagswirksamen Gebarung (Saldo 3 + Saldo 4)	x	x	x	-209.872,80	-344.800,00	134.927,20

Unterabschnitt 240	MVAG Code	MVAG Code	Konto	Kindergärten	Ergebnisrechnung			Finanzierungsrechnung		
					RA 2023	VA 2023	Differenz	RA 2023	VA 2023	Differenz
Unterabschnitt 240	SA 0 / SA 1	SA 0 / SA 1		(0) Nettoergebnis (21 - 22) / Saldo (1) Geldfluss aus der Operativen Gebarung (31 - 32)	-229.624,16	-307.600,00	77.975,84	-198.461,46	-267.800,00	69.338,54
Unterabschnitt 240	SA 00	SA 00		Nettoergebnis nach Zuweisung und Entnahmen von Haushaltsrücklagen (SA 0 + / - SU23)	-217.624,16	-295.600,00	77.975,84	x	x	x
Unterabschnitt 240	SA 2	SA 2		Saldo (2) Geldfluss aus der Investiven Gebarung (33 - 34)	x	x	x	16.915,72	-55.000,00	71.915,72
Unterabschnitt 240	SA 3	SA 3		Saldo (3) Nettofinanzierungssaldo (Saldo 1 + Saldo 2)	x	x	x	-181.545,74	-322.800,00	141.254,26
Unterabschnitt 240	SA 4	SA 4		Saldo (4) Geldfluss aus der Finanzierungstätigkeit (35 - 36)	x	x	x	-28.327,06	-22.000,00	-6.327,06
Unterabschnitt 240	SA 5	SA 5		Saldo (5) Geldfluss aus der voranschlagswirksamen Gebarung (Saldo 3 + Saldo 4)	x	x	x	-209.872,80	-344.800,00	134.927,20

Ansatz 240000	Bedekung	MVAG Code	MVAG Code	Konto	KINDERGAERTEN	Ergebnisvoranschlag			Finanzierungsvoranschlag		
						RA 2023	VA 2023	Differenz	RA 2023	VA 2023	Differenz
Operative Gebarung											
SU		21	31	x	Summe Erträge / Summe Einzahlungen operative Gebarung	0,00	0,00	0,00	0,00	0,00	0,00
1		222	322	x	Sachaufwand (ohne Transferaufwand) / Auszahlungen aus Sachaufwand (ohne Transferaufwand)	7.215,91	32.900,00	-25.684,09	836,01	900,00	-63,99
2		2222	3222		Verwaltungs- und Betriebsaufwand / Auszahlungen für Verwaltungs- und Betriebsaufwand	836,01	900,00	-63,99	836,01	900,00	-63,99
240000				670000	VERSICHERUNGEN	836,01	900,00	-63,99	836,01	900,00	-63,99
2		2226	x		Nicht finanzierungswirksamer Sachaufwand / -	6.379,90	32.000,00	-25.620,10	x	x	x
240000				680300	Planmäßige Abschreibung - Gebäude und Bauten	6.379,90	32.000,00	-25.620,10	x	x	x
SU		22	32	x	Summe Aufwendungen / Summe Auszahlungen operative Gebarung	7.215,91	32.900,00	-25.684,09	836,01	900,00	-63,99
SA 0 / SA 1		SA0	SA1	x	(0) Nettoergebnis (21 - 22) / Saldo (1) Geldfluss aus der Operativen Gebarung (31 - 32)	-7.215,91	-32.900,00	25.684,09	-836,01	-900,00	63,99
SU		23	x	x	Summe Haushaltsrücklagen	0,00	0,00	0,00	x	x	x
SA 00		SA 00	x	x	Nettoergebnis nach Zuweisung und Entnahmen von Haushaltsrücklagen (SA 0 + / - SU23)	-7.215,91	-32.900,00	25.684,09	x	x	x

Investive Gebarung											
SU		x	33	x	Summe Einzahlungen investive Gebarung	x	x	x	0,00	0,00	0,00
SU		x	34		Summe Auszahlungen investive Gebarung	x	x	x	0,00	0,00	0,00
SA2		x	SA2		Saldo (2) Geldfluss aus der Investiven Gebarung (33 - 34)	x	x	x	0,00	0,00	0,00
SA3		x	SA3		Saldo (3) Nettofinanzierungssaldo (Saldo 1 + Saldo 2)	x	x	x	-836,01	-900,00	63,99

Finanzierungstätigkeit											
SU		x	35		Summe Einzahlungen aus der Finanzierungstätigkeit	x	x	x	0,00	0,00	0,00
SU		x	36		Summe Auszahlungen aus der Finanzierungstätigkeit	x	x	x	0,00	0,00	0,00
SA4		x	SA4		Saldo (4) Geldfluss aus der Finanzierungstätigkeit (35 - 36)	x	x	x	0,00	0,00	0,00
SA5		x	SA5		Saldo (5) Geldfluss aus der voranschlagswirksamen Gebarung (Saldo 3 + Saldo 4)	x	x	x	-836,01	-900,00	63,99

Ansatz 240100	Bedienung	MVAG Code	MVAG Code	Konto	Kindergärten	Ergebnisvoranschlag			Finanzierungsvoranschlag		
						RA 2023	VA 2023	Differenz	RA 2023	VA 2023	Differenz
Operative Gebarung											
1		211	311	x	Erträge aus der operativen Verwaltungstätigkeit / Einzahlungen aus der operativen Verwaltungstätigkeit	171.649,96	101.000,00	70.649,96	165.362,05	101.000,00	64.362,05
2		2114	3114		Erträge aus Leistungen / Einzahlungen aus Leistungen	54.097,73	40.000,00	14.097,73	53.806,98	40.000,00	13.806,98
240100				810000	Elternbeiträge	24.557,57	20.000,00	4.557,57	23.479,76	20.000,00	3.479,76
240100				810100	Elternbeiträge Nachmittagsbetreuung	8.227,10	8.000,00	227,10	7.923,14	8.000,00	-76,86
240100				810200	Elternbeiträge Kinderkrippe COVID 19 Ersatz	15.416,58	12.000,00	3.416,58	16.414,46	12.000,00	4.414,46
240100				810300	Sommerkindergarten	5.896,48	0,00	5.896,48	5.989,62	0,00	5.989,62
2		2116	3116		Erträge aus Veräußerung und sonstige Erträge / Einzahlungen aus Veräußerung von geringwertigen Wirtschaftsgütern (GWG) und sonstige Einzahlungen	111.301,46	61.000,00	50.301,46	111.555,07	61.000,00	50.555,07
240100				828100	Rückersätze Essen auf Rädern	9.922,90	6.000,00	3.922,90	10.176,51	6.000,00	4.176,51
240100				828300	Rückersätze v. Aufwendungen (Maschinen, Geräte)	1.000,00	0,00	1.000,00	1.000,00	0,00	1.000,00
240100				828400	Rückersätze Dienstnehmer	17.294,28	0,00	17.294,28	17.294,28	0,00	17.294,28
240100				829900	Sonstige Erträge - Verrechnung zwischen operativer Gebarung und Projekten	83.084,28	55.000,00	28.084,28	83.084,28	55.000,00	28.084,28
2		2117	x		Nicht finanzierungswirksame operative Erträge / -	6.250,77	0,00	6.250,77	x	x	x
240100				817400	Erträge aus der Auflösung von sonstigen Rückstellungen - Abfertigungen	6.250,77	0,00	6.250,77	x	x	x
1		212	312	x	Erträge aus Transfers / Einzahlungen aus Transfers (ohne Kapitaltransfers)	187.093,61	110.500,00	76.593,61	184.598,63	110.500,00	74.098,63
2		2121	3121		Transferertrag von Trägern des öffentlichen Rechts / Transferzahlungen von Trägern des öffentlichen Rechts	184.598,63	110.500,00	74.098,63	184.598,63	110.500,00	74.098,63
240100				861100	Ersatz f. Personalleistungen (Land)	152.115,92	86.700,00	65.415,92	152.115,92	86.700,00	65.415,92
240100				861101	Ersatz Elternbeiträge (Land)	27.775,29	23.800,00	3.975,29	27.775,29	23.800,00	3.975,29
240100				861102	Ersatz für Leitungsfreistellung	4.707,42	0,00	4.707,42	4.707,42	0,00	4.707,42
2		2127	x		Nicht finanzierungswirksamer Transferertrag / -	2.494,98	0,00	2.494,98	x	x	x
240100				813000	Erträge aus der Auflösung von Investitionszuschüssen (Kapitaltransfers)	2.494,98	0,00	2.494,98	x	x	x
SU		21	31	x	Summe Erträge / Summe Einzahlungen operative Gebarung	358.743,57	211.500,00	147.243,57	349.960,68	211.500,00	138.460,68
1		221	321	x	Personalaufwand / Auszahlungen aus Personalaufwand	373.645,59	338.600,00	35.045,59	373.645,59	338.600,00	35.045,59
2		2211	3211		Personalaufwand (Bezüge, Nebengeb., Mehrleistungen) / Auszahlungen für Personalaufwand (Bezüge, Nebengebühren und Mehrleistungsvergütungen)	305.551,56	274.400,00	31.151,56	305.551,56	274.400,00	31.151,56
240100				510000	Vertragsbedienstete der Verwaltung	268.984,08	257.300,00	11.684,08	268.984,08	257.300,00	11.684,08
240100				511000	Vertragsbedienstete in handwerklicher Verwendung	16.573,70	17.100,00	-526,30	16.573,70	17.100,00	-526,30
240100				511100	Abfertigung	17.294,28	0,00	17.294,28	17.294,28	0,00	17.294,28
240100				523000	Geldbezüge Vertretungen	2.699,50	0,00	2.699,50	2.699,50	0,00	2.699,50
2		2212	3212		Gesetzlicher und freiwilliger Sozialaufwand / Auszahlungen für gesetzliche und freiwillige Sozialaufwendungen	68.094,03	64.200,00	3.894,03	68.094,03	64.200,00	3.894,03
240100				580000	Dienstgeberbeiträge zum Ausgleichsfonds für Familienbeihilfe	10.918,73	10.500,00	418,73	10.918,73	10.500,00	418,73

Ansatz 240100	Bedeckung	MVAG Code	MVAG Code	Konto	Kindergärten	Ergebnisvoranschlag			Finanzierungsvoranschlag		
						RA 2023	VA 2023	Differenz	RA 2023	VA 2023	Differenz
240100				582100	Sonstige Dienstgeberbeiträge zur sozialen Sicherheit BVAEB	57.175,30	53.700,00	3.475,30	57.175,30	53.700,00	3.475,30
1		222	322	x	Sachaufwand (ohne Transferaufwand) / Auszahlungen aus Sachaufwand (ohne Transferaufwand)	187.663,24	125.000,00	62.663,24	154.097,55	117.200,00	36.897,55
2		2221	3221		Gebrauchs- und Verbrauchsgüter, Handelswaren / Auszahlungen für Gebrauchs- und Verbrauchsgüter, Handelswaren	13.962,41	12.500,00	1.462,41	13.936,91	12.100,00	1.836,91
240100				400000	Geringwertige Wirtschaftsgüter des Anlagevermögens 20%	6.934,50	6.000,00	934,50	6.934,50	6.000,00	934,50
240100				400100	Geringwertige Wirtschaftsgüter 19%	394,23	1.000,00	-605,77	394,23	1.000,00	-605,77
240100				400200	Geringwertige Wirtschaftsgüter des Anlagevermögens 13%	0,00	100,00	-100,00	0,00	100,00	-100,00
240100				400300	Geringwertige Wirtschaftsgüter des Anlagevermögens	1.125,85	1.000,00	125,85	1.125,85	1.000,00	125,85
240100				400400	Geringwertige Wirtschaftsgüter des Anlagevermögens	0,00	100,00	-100,00	0,00	100,00	-100,00
240100				400500	Geringwertige Wirtschaftsgüter (GWG)	0,00	100,00	-100,00	0,00	100,00	-100,00
240100				430000	Lebensmittel 10%	265,32	300,00	-34,68	248,95	300,00	-51,05
240100				430100	Lebensmittel 20%	61,82	100,00	-38,18	52,69	100,00	-47,31
240100				454000	Reinigungsmittel	4.113,29	3.000,00	1.113,29	4.113,29	3.000,00	1.113,29
240100				456000	Schreib-, Zeichen- und sonstige Büromittel	125,02	700,00	-574,98	125,02	300,00	-174,98
240100				457000	Druckwerke	942,38	100,00	842,38	942,38	100,00	842,38
2		2222	3222		Verwaltungs- und Betriebsaufwand / Auszahlungen für Verwaltungs- und Betriebsaufwand	19.994,12	22.400,00	-2.405,88	19.994,12	22.400,00	-2.405,88
240100				600000	Strom	373,44	1.000,00	-626,56	373,44	1.000,00	-626,56
240100				600100	Energiebezüge Fernwärme	4.876,06	3.600,00	1.276,06	4.876,06	3.600,00	1.276,06
240100				620000	Transporte	4.398,40	8.000,00	-3.601,60	4.398,40	8.000,00	-3.601,60
240100				631000	Telekommunikationsdienste	7.997,80	7.500,00	497,80	7.997,80	7.500,00	497,80
240100				670000	Versicherungen	2.348,42	2.300,00	48,42	2.348,42	2.300,00	48,42
2		2224	3224		Instandhaltung / Auszahlungen für Instandhaltung	7.651,14	7.100,00	551,14	7.651,14	5.600,00	2.051,14
240100				610000	Instandhaltung von Grund und Boden	2.424,00	3.600,00	-1.176,00	2.424,00	3.600,00	-1.176,00
240100				614000	Instandhaltung von Gebäuden und Bauten (20%)	3.586,14	3.000,00	586,14	3.586,14	1.500,00	2.086,14
240100				616000	Instandhaltung von Maschinen und maschinellen Anlagen	1.641,00	500,00	1.141,00	1.641,00	500,00	1.141,00
2		2225	3225		Sonstiger Sachaufwand / Sonstige Auszahlungen aus Sachaufwand	113.785,05	77.300,00	36.485,05	112.515,38	77.100,00	35.415,38
240100				710000	Müll, Wasser, Kanal, u. andere öffentl. Abgaben	0,00	100,00	-100,00	0,00	100,00	-100,00
240100				724000	Reisegebühren	230,16	300,00	-69,84	230,16	300,00	-69,84
240100				726000	Mitgliedsbeiträge an Institutionen (Innland)	45,00	0,00	45,00	45,00	0,00	45,00
240100				728000	Entgelte für sonstige Leistungen	7.020,88	6.100,00	920,88	7.020,88	6.100,00	920,88
240100				728010	Entgelte für sonstige Leistungen- Ferienbetreuung externe Dienste	132,00	0,00	132,00	132,00	0,00	132,00
240100				728100	Essen auf Rädern	6.896,21	5.000,00	1.896,21	5.626,54	5.000,00	626,54
240100				728200	Entgelte für sonstige Leistungen Schulungsbeiträge	104,00	0,00	104,00	104,00	0,00	104,00
240100				728300	Wasser	220,44	300,00	-79,56	220,44	100,00	120,44
240100				728400	Entgelte für sonstige Leistungen - Reinigung	16.052,08	10.500,00	5.552,08	16.052,08	10.500,00	5.552,08

Ansatz 240100	Bedekung	MVAG Code	MVAG Code	Konto	Kindergärten	Ergebnisvoranschlag			Finanzierungsvoranschlag		
						RA 2023	VA 2023	Differenz	RA 2023	VA 2023	Differenz
240100				729900	Sonstige Aufwendungen - Verrechnung zwischen operativer Gebarung und Projekten	83.084,28	55.000,00	28.084,28	83.084,28	55.000,00	28.084,28
2		2226	x		Nicht finanzierungswirksamer Sachaufwand / -	32.270,52	5.700,00	26.570,52	x	x	x
240100				680300	Planmäßige Abschreibung - Gebäude und Bauten	29.535,29	5.500,00	24.035,29	x	x	x
240100				680500	Planmäßige Abschreibung - Sonderanlagen	2.568,65	0,00	2.568,65	x	x	x
240100				680700	Planmäßige Abschreibung - Amts-, Betriebs- und Geschäftsausstattung	166,58	200,00	-33,42	x	x	x
1		223	323	x	Transferaufwand (laufende Transfers und Kapitaltransfers) / Auszahlungen aus Transfers (ohne Kapitaltransfers)	4.594,90	4.600,00	-5,10	4.594,90	4.600,00	-5,10
2		2234	3234		Transferaufwand an Haushalte und Organisationen ohne Erwerbscharakter / Transferzahlungen an Haushalte und Organisationen ohne Erwerbscharakter	4.594,90	4.600,00	-5,10	4.594,90	4.600,00	-5,10
240100				768000	Schikurs	4.594,90	4.600,00	-5,10	4.594,90	4.600,00	-5,10
1		224	324	x	Finanzaufwand / Auszahlungen aus Finanzaufwand	15.248,09	18.000,00	-2.751,91	15.248,09	18.000,00	-2.751,91
2		2241	3241		Zinsen aus Finanzschulden, Finanzierungsleasing, Forderungskauf und derivativen Finanzinstrumenten mit Grundgeschäft / Auszahlungen für Zinsaufwand, für Finanzierungsleasing, für Forderungskauf, für Finanzschulden und derivative Finanzinstrumente mit Grundgeschäft	15.248,09	18.000,00	-2.751,91	15.248,09	18.000,00	-2.751,91
240100				650000	Darlehen Neubau KG - Gemeinde D240.0001 BA/UC 297	15.248,09	18.000,00	-2.751,91	15.248,09	18.000,00	-2.751,91
SU		22	32	x	Summe Aufwendungen / Summe Auszahlungen operative Gebarung	581.151,82	486.200,00	94.951,82	547.586,13	478.400,00	69.186,13
SA 0 / SA 1		SA0	SA1	x	(0) Nettoergebnis (21 - 22) / Saldo (1) Geldfluss aus der Operativen Gebarung (31 - 32)	-222.408,25	-274.700,00	52.291,75	-197.625,45	-266.900,00	69.274,55
1		230	x	x	Entnahmen von Haushaltsrücklagen	12.000,00	12.000,00	0,00	x	x	x
2		2301	x		Entnahmen von Haushaltsrücklagen	12.000,00	12.000,00	0,00	x	x	x
240100				894200	Entnahmen von zweckgebundenen Haushaltsrücklagen	12.000,00	12.000,00	0,00	x	x	x
SU		23	x	x	Summe Haushaltsrücklagen	12.000,00	12.000,00	0,00	x	x	x
SA 00		SA 00	x	x	Nettoergebnis nach Zuweisung und Entnahmen von Haushaltsrücklagen (SA 0 + / - SU23)	-210.408,25	-262.700,00	52.291,75	x	x	x

Investive Gebarung											
1		x	333		Einzahlungen aus Kapitaltransfers	x	x	x	82.334,27	0,00	82.334,27
2		x	3331		Kapitaltransferzahlungen von Trägern des öffentlichen Rechts	x	x	x	82.334,27	0,00	82.334,27
240100				300000	Kapitaltransfers von Bund, Bundesfonds und Bundeskammern	x	x	x	82.334,27	0,00	82.334,27
SU		x	33	x	Summe Einzahlungen investive Gebarung	x	x	x	82.334,27	0,00	82.334,27
1		x	341	x	Auszahlungen aus der Investitionstätigkeit	x	x	x	65.418,55	55.000,00	10.418,55
2		x	3413		Auszahlungen für den Erwerb von Gebäuden und Bauten	x	x	x	65.418,55	55.000,00	10.418,55
240100				010000	Gebäude	x	x	x	65.418,55	55.000,00	10.418,55
SU		x	34		Summe Auszahlungen investive Gebarung	x	x	x	65.418,55	55.000,00	10.418,55
SA2		x	SA2		Saldo (2) Geldfluss aus der Investiven Gebarung (33 - 34)	x	x	x	16.915,72	-55.000,00	71.915,72

Ansatz 240100	Bedeckung	MVAG Code	MVAG Code	Konto	Kindergärten	Ergebnisvoranschlag			Finanzierungsvoranschlag		
						RA 2023	VA 2023	Differenz	RA 2023	VA 2023	Differenz
SA3		x	SA3		Saldo (3) Nettofinanzierungssaldo (Saldo 1 + Saldo 2)	x	x	x	-180.709,73	-321.900,00	141.190,27

Finanzierungstätigkeit											
SU		x	35		Summe Einzahlungen aus der Finanzierungstätigkeit	x	x	x	0,00	0,00	0,00
1		x	361	x	Auszahlungen aus der Tilgung von Finanzschulden	x	x	x	28.327,06	22.000,00	6.327,06
2		x	3614		Auszahlungen aus Finanzschulden	x	x	x	28.327,06	22.000,00	6.327,06
240100				346120	Investitionsdarlehen von Finanzunternehmen im Inland	x	x	x	28.327,06	22.000,00	6.327,06
SU		x	36		Summe Auszahlungen aus der Finanzierungstätigkeit	x	x	x	28.327,06	22.000,00	6.327,06
SA4		x	SA4		Saldo (4) Geldfluss aus der Finanzierungstätigkeit (35 - 36)	x	x	x	-28.327,06	-22.000,00	-6.327,06
SA5		x	SA5		Saldo (5) Geldfluss aus der voranschlagswirksamen Gebarung (Saldo 3 + Saldo 4)	x	x	x	-209.036,79	-343.900,00	134.863,21

Unterabschnitt 249	MVAG Code	MVAG Code	Konto	Sonstige Einrichtungen und Maßnahmen	Ergebnisrechnung			Finanzierungsrechnung		
					RA 2023	VA 2023	Differenz	RA 2023	VA 2023	Differenz
Unterabschnitt 249	SA 0 / SA 1	SA 0 / SA 1		(0) Nettoergebnis (21 - 22) / Saldo (1) Geldfluss aus der Operativen Gebarung (31 - 32)	0,00	0,00	0,00	0,00	0,00	0,00
Unterabschnitt 249	SA 00	SA 00		Nettoergebnis nach Zuweisung und Entnahmen von Haushaltsrücklagen (SA 0 + / - SU23)	0,00	0,00	0,00	x	x	x
Unterabschnitt 249	SA 2	SA 2		Saldo (2) Geldfluss aus der Investiven Gebarung (33 - 34)	x	x	x	0,00	0,00	0,00
Unterabschnitt 249	SA 3	SA 3		Saldo (3) Nettofinanzierungssaldo (Saldo 1 + Saldo 2)	x	x	x	0,00	0,00	0,00
Unterabschnitt 249	SA 4	SA 4		Saldo (4) Geldfluss aus der Finanzierungstätigkeit (35 - 36)	x	x	x	0,00	0,00	0,00
Unterabschnitt 249	SA 5	SA 5		Saldo (5) Geldfluss aus der voranschlagswirksamen Gebarung (Saldo 3 + Saldo 4)	x	x	x	0,00	0,00	0,00

Ansatz 249000	Bedekung	MVAG Code	MVAG Code	Konto	Kinderbetreuung - Tagesmütter	Ergebnisvoranschlag			Finanzierungsvoranschlag		
						RA 2023	VA 2023	Differenz	RA 2023	VA 2023	Differenz
Operative Gebarung											
1		211	311	x	Erträge aus der operativen Verwaltungstätigkeit / Einzahlungen aus der operativen Verwaltungstätigkeit	0,00	100,00	-100,00	0,00	100,00	-100,00
2		2116	3116		Erträge aus Veräußerung und sonstige Erträge / Einzahlungen aus Veräußerung von geringwertigen Wirtschaftsgütern (GWG) und sonstige Einzahlungen	0,00	100,00	-100,00	0,00	100,00	-100,00
249000				828000	Rückersätze von Aufwendungen	0,00	100,00	-100,00	0,00	100,00	-100,00
SU		21	31	x	Summe Erträge / Summe Einzahlungen operative Gebarung	0,00	100,00	-100,00	0,00	100,00	-100,00
1		223	323	x	Transferaufwand (laufende Transfers und Kapitaltransfers) / Auszahlungen aus Transfers (ohne Kapitaltransfers)	0,00	100,00	-100,00	0,00	100,00	-100,00
2		2234	3234		Transferaufwand an Haushalte und Organisationen ohne Erwerbscharakter / Transferzahlungen an Haushalte und Organisationen ohne Erwerbscharakter	0,00	100,00	-100,00	0,00	100,00	-100,00
249000				757000	Laufende Transferzahlung Tagesmütter	0,00	100,00	-100,00	0,00	100,00	-100,00
SU		22	32	x	Summe Aufwendungen / Summe Auszahlungen operative Gebarung	0,00	100,00	-100,00	0,00	100,00	-100,00
SA 0 / SA 1		SA0	SA1	x	(0) Nettoergebnis (21 - 22) / Saldo (1) Geldfluss aus der Operativen Gebarung (31 - 32)	0,00	0,00	0,00	0,00	0,00	0,00
SU		23	x	x	Summe Haushaltsrücklagen	0,00	0,00	0,00	x	x	x
SA 00		SA 00	x	x	Nettoergebnis nach Zuweisung und Entnahmen von Haushaltsrücklagen (SA 0 + / - SU23)	0,00	0,00	0,00	x	x	x

Investive Gebarung											
SU		x	33	x	Summe Einzahlungen investive Gebarung	x	x	x	0,00	0,00	0,00
SU		x	34		Summe Auszahlungen investive Gebarung	x	x	x	0,00	0,00	0,00
SA2		x	SA2		Saldo (2) Geldfluss aus der Investiven Gebarung (33 - 34)	x	x	x	0,00	0,00	0,00
SA3		x	SA3		Saldo (3) Nettofinanzierungssaldo (Saldo 1 + Saldo 2)	x	x	x	0,00	0,00	0,00

Finanzierungstätigkeit											
SU		x	35		Summe Einzahlungen aus der Finanzierungstätigkeit	x	x	x	0,00	0,00	0,00
SU		x	36		Summe Auszahlungen aus der Finanzierungstätigkeit	x	x	x	0,00	0,00	0,00
SA4		x	SA4		Saldo (4) Geldfluss aus der Finanzierungstätigkeit (35 - 36)	x	x	x	0,00	0,00	0,00
SA5		x	SA5		Saldo (5) Geldfluss aus der voranschlagswirksamen Gebarung (Saldo 3 + Saldo 4)	x	x	x	0,00	0,00	0,00

						Ergebnisrechnung			Finanzierungsrechnung		
--	--	--	--	--	--	------------------	--	--	-----------------------	--	--

Abschnitt 25	MVAG Code	MVAG Code	Konto	Außerschulische Jugenderziehung	RA 2023	VA 2023	Differenz	RA 2023	VA 2023	Differenz
Abschnitt 25	SA 0 / SA 1	SA 0 / SA 1		(0) Nettoergebnis (21 - 22) / Saldo (1) Geldfluss aus der Operativen Gebarung (31 - 32)	-2.001,75	-1.900,00	-101,75	-2.001,75	-1.900,00	-101,75
Abschnitt 25	SA 00	SA 00		Nettoergebnis nach Zuweisung und Entnahmen von Haushaltsrücklagen (SA 0 + / - SU23)	-2.001,75	-1.900,00	-101,75	x	x	x
Abschnitt 25	SA 2	SA 2		Saldo (2) Geldfluss aus der Investiven Gebarung (33 - 34)	x	x	x	0,00	0,00	0,00
Abschnitt 25	SA 3	SA 3		Saldo (3) Nettofinanzierungssaldo (Saldo 1 + Saldo 2)	x	x	x	-2.001,75	-1.900,00	-101,75
Abschnitt 25	SA 4	SA 4		Saldo (4) Geldfluss aus der Finanzierungstätigkeit (35 - 36)	x	x	x	0,00	0,00	0,00
Abschnitt 25	SA 5	SA 5		Saldo (5) Geldfluss aus der voranschlagswirksamen Gebarung (Saldo 3 + Saldo 4)	x	x	x	-2.001,75	-1.900,00	-101,75

Unterabschnitt 259	MVAG Code	MVAG Code	Konto	Sonstige Einrichtungen und Maßnahmen	Ergebnisrechnung			Finanzierungsrechnung		
					RA 2023	VA 2023	Differenz	RA 2023	VA 2023	Differenz
Unterabschnitt 259	SA 0 / SA 1	SA 0 / SA 1		(0) Nettoergebnis (21 - 22) / Saldo (1) Geldfluss aus der Operativen Gebarung (31 - 32)	-2.001,75	-1.900,00	-101,75	-2.001,75	-1.900,00	-101,75
Unterabschnitt 259	SA 00	SA 00		Nettoergebnis nach Zuweisung und Entnahmen von Haushaltsrücklagen (SA 0 + / - SU23)	-2.001,75	-1.900,00	-101,75	x	x	x
Unterabschnitt 259	SA 2	SA 2		Saldo (2) Geldfluss aus der Investiven Gebarung (33 - 34)	x	x	x	0,00	0,00	0,00
Unterabschnitt 259	SA 3	SA 3		Saldo (3) Nettofinanzierungssaldo (Saldo 1 + Saldo 2)	x	x	x	-2.001,75	-1.900,00	-101,75
Unterabschnitt 259	SA 4	SA 4		Saldo (4) Geldfluss aus der Finanzierungstätigkeit (35 - 36)	x	x	x	0,00	0,00	0,00
Unterabschnitt 259	SA 5	SA 5		Saldo (5) Geldfluss aus der voranschlagswirksamen Gebarung (Saldo 3 + Saldo 4)	x	x	x	-2.001,75	-1.900,00	-101,75

Ansatz 259000	Bedekung	MVAG Code	MVAG Code	Konto	Jugendraum	Ergebnisvoranschlag			Finanzierungsvoranschlag		
						RA 2023	VA 2023	Differenz	RA 2023	VA 2023	Differenz
Operative Gebarung											
SU		21	31	x	Summe Erträge / Summe Einzahlungen operative Gebarung	0,00	0,00	0,00	0,00	0,00	0,00
1		222	322	x	Sachaufwand (ohne Transferaufwand) / Auszahlungen aus Sachaufwand (ohne Transferaufwand)	1.201,75	900,00	301,75	1.201,75	900,00	301,75
2		2222	3222		Verwaltungs- und Betriebsaufwand / Auszahlungen für Verwaltungs- und Betriebsaufwand	1.201,75	800,00	401,75	1.201,75	800,00	401,75
259000				600100	Energiebezüge Fernwärme	1.201,75	800,00	401,75	1.201,75	800,00	401,75
2		2225	3225		Sonstiger Sachaufwand / Sonstige Auszahlungen aus Sachaufwand	0,00	100,00	-100,00	0,00	100,00	-100,00
259000				728000	Entgelte für sonstige Leistungen	0,00	100,00	-100,00	0,00	100,00	-100,00
1		223	323	x	Transferaufwand (laufende Transfers und Kapitaltransfers) / Auszahlungen aus Transfers (ohne Kapitaltransfers)	800,00	1.000,00	-200,00	800,00	1.000,00	-200,00
2		2234	3234		Transferaufwand an Haushalte und Organisationen ohne Erwerbscharakter / Transferzahlungen an Haushalte und Organisationen ohne Erwerbscharakter	800,00	1.000,00	-200,00	800,00	1.000,00	-200,00
259000				768000	Kapitaltransferzahlung (Fahrsicherheitstraining)	800,00	1.000,00	-200,00	800,00	1.000,00	-200,00
SU		22	32	x	Summe Aufwendungen / Summe Auszahlungen operative Gebarung	2.001,75	1.900,00	101,75	2.001,75	1.900,00	101,75
SA 0 / SA 1		SA0	SA1	x	(0) Nettoergebnis (21 - 22) / Saldo (1) Geldfluss aus der Operativen Gebarung (31 - 32)	-2.001,75	-1.900,00	-101,75	-2.001,75	-1.900,00	-101,75
SU		23	x	x	Summe Haushaltsrücklagen	0,00	0,00	0,00	x	x	x
SA 00		SA 00	x	x	Nettoergebnis nach Zuweisung und Entnahmen von Haushaltsrücklagen (SA 0 + / - SU23)	-2.001,75	-1.900,00	-101,75	x	x	x

Investive Gebarung											
SU		x	33	x	Summe Einzahlungen investive Gebarung	x	x	x	0,00	0,00	0,00
SU		x	34		Summe Auszahlungen investive Gebarung	x	x	x	0,00	0,00	0,00
SA2		x	SA2		Saldo (2) Geldfluss aus der Investiven Gebarung (33 - 34)	x	x	x	0,00	0,00	0,00
SA3		x	SA3		Saldo (3) Nettofinanzierungssaldo (Saldo 1 + Saldo 2)	x	x	x	-2.001,75	-1.900,00	-101,75

Finanzierungstätigkeit											
SU		x	35		Summe Einzahlungen aus der Finanzierungstätigkeit	x	x	x	0,00	0,00	0,00
SU		x	36		Summe Auszahlungen aus der Finanzierungstätigkeit	x	x	x	0,00	0,00	0,00
SA4		x	SA4		Saldo (4) Geldfluss aus der Finanzierungstätigkeit (35 - 36)	x	x	x	0,00	0,00	0,00
SA5		x	SA5		Saldo (5) Geldfluss aus der voranschlagswirksamen Gebarung (Saldo 3 + Saldo 4)	x	x	x	-2.001,75	-1.900,00	-101,75

Abschnitt 26	MVAG Code	MVAG Code	Konto	Sport und außerschulische Leibeserziehung	Ergebnisrechnung			Finanzierungsrechnung		
					RA 2023	VA 2023	Differenz	RA 2023	VA 2023	Differenz
Abschnitt 26	SA 0 / SA 1	SA 0 / SA 1		(0) Nettoergebnis (21 - 22) / Saldo (1) Geldfluss aus der Operativen Gebarung (31 - 32)	-2.943,56	-6.500,00	3.556,44	9.954,26	6.700,00	3.254,26
Abschnitt 26	SA 00	SA 00		Nettoergebnis nach Zuweisung und Entnahmen von Haushaltsrücklagen (SA 0 + / - SU23)	3.606,44	0,00	3.606,44	x	x	x
Abschnitt 26	SA 2	SA 2		Saldo (2) Geldfluss aus der Investiven Gebarung (33 - 34)	x	x	x	-3.600,00	-3.600,00	0,00
Abschnitt 26	SA 3	SA 3		Saldo (3) Nettofinanzierungssaldo (Saldo 1 + Saldo 2)	x	x	x	6.354,26	3.100,00	3.254,26
Abschnitt 26	SA 4	SA 4		Saldo (4) Geldfluss aus der Finanzierungstätigkeit (35 - 36)	x	x	x	-67.500,00	-28.000,00	-39.500,00
Abschnitt 26	SA 5	SA 5		Saldo (5) Geldfluss aus der voranschlagswirksamen Gebarung (Saldo 3 + Saldo 4)	x	x	x	-61.145,74	-24.900,00	-36.245,74

Unterabschnitt 262	MVAG Code	MVAG Code	Konto	Sportplätze	Ergebnisrechnung			Finanzierungsrechnung		
					RA 2023	VA 2023	Differenz	RA 2023	VA 2023	Differenz
Unterabschnitt 262	SA 0 / SA 1	SA 0 / SA 1		(0) Nettoergebnis (21 - 22) / Saldo (1) Geldfluss aus der Operativen Gebarung (31 - 32)	6.974,81	5.700,00	1.274,81	13.784,86	12.600,00	1.184,86
Unterabschnitt 262	SA 00	SA 00		Nettoergebnis nach Zuweisung und Entnahmen von Haushaltsrücklagen (SA 0 + / - SU23)	12.974,81	11.700,00	1.274,81	x	x	x
Unterabschnitt 262	SA 2	SA 2		Saldo (2) Geldfluss aus der Investiven Gebarung (33 - 34)	x	x	x	0,00	0,00	0,00
Unterabschnitt 262	SA 3	SA 3		Saldo (3) Nettofinanzierungssaldo (Saldo 1 + Saldo 2)	x	x	x	13.784,86	12.600,00	1.184,86
Unterabschnitt 262	SA 4	SA 4		Saldo (4) Geldfluss aus der Finanzierungstätigkeit (35 - 36)	x	x	x	-67.500,00	-28.000,00	-39.500,00
Unterabschnitt 262	SA 5	SA 5		Saldo (5) Geldfluss aus der voranschlagswirksamen Gebarung (Saldo 3 + Saldo 4)	x	x	x	-53.715,14	-15.400,00	-38.315,14

Ansatz 262000	Bedekung	MVAG Code	MVAG Code	Konto	SPORT- UND AUSSERSCHULISCHE LEIBESERZ.	Ergebnisvoranschlag			Finanzierungsvoranschlag		
						RA 2023	VA 2023	Differenz	RA 2023	VA 2023	Differenz
Operative Gebarung											
1		212	312	x	Erträge aus Transfers / Einzahlungen aus Transfers (ohne Kapitaltransfers)	67.500,00	67.500,00	0,00	67.500,00	67.500,00	0,00
2		2121	3121		Transferertrag von Trägern des öffentlichen Rechts / Transferzahlungen von Trägern des öffentlichen Rechts	67.500,00	67.500,00	0,00	67.500,00	67.500,00	0,00
262000				871120	Kapitaltransfers aus Gemeinde-Bedarfszuweisungsmittel - investive Vorhaben (Darlehenstilgung)	0,00	67.500,00	-67.500,00	0,00	67.500,00	-67.500,00
262000				871220	Kapitaltransfers aus Gemeinde-Bedarfszuweisungsmittel (Kooperation Gebietskörperschaft)	67.500,00	0,00	67.500,00	67.500,00	0,00	67.500,00
SU		21	31	x	Summe Erträge / Summe Einzahlungen operative Gebarung	67.500,00	67.500,00	0,00	67.500,00	67.500,00	0,00
1		222	322	x	Sachaufwand (ohne Transferaufwand) / Auszahlungen aus Sachaufwand (ohne Transferaufwand)	30.761,71	31.200,00	-438,29	23.951,66	24.300,00	-348,34
2		2222	3222		Verwaltungs- und Betriebsaufwand / Auszahlungen für Verwaltungs- und Betriebsaufwand	911,66	800,00	111,66	911,66	800,00	111,66
262000				670000	Versicherungen	911,66	800,00	111,66	911,66	800,00	111,66
2		2223	3223		Leasing und Mietaufwand / Auszahlungen für Leasing und Mietaufwand	23.040,00	23.500,00	-460,00	23.040,00	23.500,00	-460,00
262000				700000	Mietzinse an KG (Tilgung und Zinsen)	23.040,00	23.500,00	-460,00	23.040,00	23.500,00	-460,00
2		2226	x		Nicht finanzierungswirksamer Sachaufwand / -	6.810,05	6.900,00	-89,95	x	x	x
262000				680200	Planmäßige Abschreibung - Grundstückseinrichtungen und Infrastruktur	6.810,05	6.900,00	-89,95	x	x	x
1		223	323	x	Transferaufwand (laufende Transfers und Kapitaltransfers) / Auszahlungen aus Transfers (ohne Kapitaltransfers)	30.000,00	31.000,00	-1.000,00	30.000,00	31.000,00	-1.000,00
2		2234	3234		Transferaufwand an Haushalte und Organisationen ohne Erwerbscharakter / Transferzahlungen an Haushalte und Organisationen ohne Erwerbscharakter	30.000,00	31.000,00	-1.000,00	30.000,00	31.000,00	-1.000,00
262000				757000	Lfd.Transferzahlg.an SV Lafnitz	30.000,00	27.900,00	2.100,00	30.000,00	27.900,00	2.100,00
262000				757100	Jugendförderung	0,00	3.100,00	-3.100,00	0,00	3.100,00	-3.100,00
1		224	324	x	Finanzaufwand / Auszahlungen aus Finanzaufwand	593,75	700,00	-106,25	593,75	700,00	-106,25
2		2241	3241		Zinsen aus Finanzschulden, Finanzierungsleasing, Forderungskauf und derivativen Finanzinstrumenten mit Grundgeschäft / Auszahlungen für Zinsaufwand, für Finanzierungsleasing, für Forderungskauf, für Finanzschulden und derivative Finanzinstrumente mit Grundgeschäft	593,75	700,00	-106,25	593,75	700,00	-106,25
262000				650000	Zinsen für Finanzschulden - Inland	593,75	700,00	-106,25	593,75	700,00	-106,25
SU		22	32	x	Summe Aufwendungen / Summe Auszahlungen operative Gebarung	61.355,46	62.900,00	-1.544,54	54.545,41	56.000,00	-1.454,59
SA 0 / SA 1		SA0	SA1	x	(0) Nettoergebnis (21 - 22) / Saldo (1) Geldfluss aus der Operativen Gebarung (31 - 32)	6.144,54	4.600,00	1.544,54	12.954,59	11.500,00	1.454,59
1		230	x	x	Entnahmen von Haushaltsrücklagen	73.500,00	73.500,00	0,00	x	x	x
2		2301	x		Entnahmen von Haushaltsrücklagen	73.500,00	73.500,00	0,00	x	x	x
262000				894200	Entnahmen von zweckgebundenen Haushaltsrücklagen	6.000,00	6.000,00	0,00	x	x	x
262000				894201	Entnahmen von zweckgebundenen Haushaltsrücklagen gemäß § 191 StGHVO	67.500,00	67.500,00	0,00	x	x	x

Ansatz 262000	Bedeckung	MVAG Code	MVAG Code	Konto	SPORT- UND AUSSERSCHULISCHE LEIBESERZ.	Ergebnisvoranschlag			Finanzierungsvoranschlag		
						RA 2023	VA 2023	Differenz	RA 2023	VA 2023	Differenz
1		240	x	x	Zuweisung an Haushaltsrücklagen	67.500,00	67.500,00	0,00	x	x	x
2		2401	x		Zuweisung an Haushaltsrücklagen	67.500,00	67.500,00	0,00	x	x	x
262000				794201	Zuweisung an zweckgebundene Haushaltsrücklagen gemäß § 191 StGHVO	67.500,00	67.500,00	0,00	x	x	x
SU		23	x	x	Summe Haushaltsrücklagen	6.000,00	6.000,00	0,00	x	x	x
SA 00		SA 00	x	x	Nettoergebnis nach Zuweisung und Entnahmen von Haushaltsrücklagen (SA 0 + / - SU23)	12.144,54	10.600,00	1.544,54	x	x	x

Investive Gebarung											
SU		x	33	x	Summe Einzahlungen investive Gebarung	x	x	x	0,00	0,00	0,00
SU		x	34		Summe Auszahlungen investive Gebarung	x	x	x	0,00	0,00	0,00
SA2		x	SA2		Saldo (2) Geldfluss aus der Investiven Gebarung (33 - 34)	x	x	x	0,00	0,00	0,00
SA3		x	SA3		Saldo (3) Nettofinanzierungssaldo (Saldo 1 + Saldo 2)	x	x	x	12.954,59	11.500,00	1.454,59

Finanzierungstätigkeit											
SU		x	35		Summe Einzahlungen aus der Finanzierungstätigkeit	x	x	x	0,00	0,00	0,00
1		x	361	x	Auszahlungen aus der Tilgung von Finanzschulden	x	x	x	67.500,00	28.000,00	39.500,00
2		x	3614		Auszahlungen aus Finanzschulden	x	x	x	67.500,00	28.000,00	39.500,00
262000				346100	Investitionsdarlehen von Finanzunternehmen im Inland	x	x	x	67.500,00	28.000,00	39.500,00
SU		x	36		Summe Auszahlungen aus der Finanzierungstätigkeit	x	x	x	67.500,00	28.000,00	39.500,00
SA4		x	SA4		Saldo (4) Geldfluss aus der Finanzierungstätigkeit (35 - 36)	x	x	x	-67.500,00	-28.000,00	-39.500,00
SA5		x	SA5		Saldo (5) Geldfluss aus der voranschlagswirksamen Gebarung (Saldo 3 + Saldo 4)	x	x	x	-54.545,41	-16.500,00	-38.045,41

Ansatz 262100	Bedekung	MVAG Code	MVAG Code	Konto	Sportplätze Beachvolleyball	Ergebnisvoranschlag			Finanzierungsvoranschlag		
						RA 2023	VA 2023	Differenz	RA 2023	VA 2023	Differenz
Operative Gebarung											
1		211	311	x	Erträge aus der operativen Verwaltungstätigkeit / Einzahlungen aus der operativen Verwaltungstätigkeit	1.200,00	1.200,00	0,00	1.200,00	1.200,00	0,00
2		2116	3116		Erträge aus Veräußerung und sonstige Erträge / Einzahlungen aus Veräußerung von geringwertigen Wirtschaftsgütern (GWG) und sonstige Einzahlungen	1.200,00	1.200,00	0,00	1.200,00	1.200,00	0,00
262100				829000	Sonstige Einnahmen	1.200,00	1.200,00	0,00	1.200,00	1.200,00	0,00
SU		21	31	x	Summe Erträge / Summe Einzahlungen operative Gebarung	1.200,00	1.200,00	0,00	1.200,00	1.200,00	0,00
1		222	322	x	Sachaufwand (ohne Transferaufwand) / Auszahlungen aus Sachaufwand (ohne Transferaufwand)	369,73	100,00	269,73	369,73	100,00	269,73
2		2222	3222		Verwaltungs- und Betriebsaufwand / Auszahlungen für Verwaltungs- und Betriebsaufwand	119,73	100,00	19,73	119,73	100,00	19,73
262100				631000	Telekommunikationsdienste Grillplatz	106,71	0,00	106,71	106,71	0,00	106,71
262100				670000	Versicherungen	13,02	100,00	-86,98	13,02	100,00	-86,98
2		2225	3225		Sonstiger Sachaufwand / Sonstige Auszahlungen aus Sachaufwand	250,00	0,00	250,00	250,00	0,00	250,00
262100				728000	Entgelte f.sonst.Leistungen	250,00	0,00	250,00	250,00	0,00	250,00
SU		22	32	x	Summe Aufwendungen / Summe Auszahlungen operative Gebarung	369,73	100,00	269,73	369,73	100,00	269,73
SA 0 / SA 1		SA0	SA1	x	(0) Nettoergebnis (21 - 22) / Saldo (1) Geldfluss aus der Operativen Gebarung (31 - 32)	830,27	1.100,00	-269,73	830,27	1.100,00	-269,73
SU		23	x	x	Summe Haushaltsrücklagen	0,00	0,00	0,00	x	x	x
SA 00		SA 00	x	x	Nettoergebnis nach Zuweisung und Entnahmen von Haushaltsrücklagen (SA 0 + / - SU23)	830,27	1.100,00	-269,73	x	x	x

Investive Gebarung											
SU		x	33	x	Summe Einzahlungen investive Gebarung	x	x	x	0,00	0,00	0,00
SU		x	34		Summe Auszahlungen investive Gebarung	x	x	x	0,00	0,00	0,00
SA2		x	SA2		Saldo (2) Geldfluss aus der Investiven Gebarung (33 - 34)	x	x	x	0,00	0,00	0,00
SA3		x	SA3		Saldo (3) Nettofinanzierungssaldo (Saldo 1 + Saldo 2)	x	x	x	830,27	1.100,00	-269,73

Finanzierungstätigkeit											
SU		x	35		Summe Einzahlungen aus der Finanzierungstätigkeit	x	x	x	0,00	0,00	0,00
SU		x	36		Summe Auszahlungen aus der Finanzierungstätigkeit	x	x	x	0,00	0,00	0,00
SA4		x	SA4		Saldo (4) Geldfluss aus der Finanzierungstätigkeit (35 - 36)	x	x	x	0,00	0,00	0,00
SA5		x	SA5		Saldo (5) Geldfluss aus der voranschlagswirksamen Gebarung (Saldo 3 + Saldo 4)	x	x	x	830,27	1.100,00	-269,73

Unterabschnitt 264	MVAG Code	MVAG Code	Konto	Eislaufplätze und -hallen	Ergebnisrechnung			Finanzierungsrechnung		
					RA 2023	VA 2023	Differenz	RA 2023	VA 2023	Differenz
Unterabschnitt 264	SA 0 / SA 1	SA 0 / SA 1		(0) Nettoergebnis (21 - 22) / Saldo (1) Geldfluss aus der Operativen Gebarung (31 - 32)	-2.398,23	-3.200,00	801,77	-2.398,23	-3.100,00	701,77
Unterabschnitt 264	SA 00	SA 00		Nettoergebnis nach Zuweisung und Entnahmen von Haushaltsrücklagen (SA 0 + / - SU23)	-2.398,23	-3.200,00	801,77	x	x	x
Unterabschnitt 264	SA 2	SA 2		Saldo (2) Geldfluss aus der Investiven Gebarung (33 - 34)	x	x	x	0,00	0,00	0,00
Unterabschnitt 264	SA 3	SA 3		Saldo (3) Nettofinanzierungssaldo (Saldo 1 + Saldo 2)	x	x	x	-2.398,23	-3.100,00	701,77
Unterabschnitt 264	SA 4	SA 4		Saldo (4) Geldfluss aus der Finanzierungstätigkeit (35 - 36)	x	x	x	0,00	0,00	0,00
Unterabschnitt 264	SA 5	SA 5		Saldo (5) Geldfluss aus der voranschlagswirksamen Gebarung (Saldo 3 + Saldo 4)	x	x	x	-2.398,23	-3.100,00	701,77

Ansatz 264000	Bedekung	MVAG Code	MVAG Code	Konto	Eislaufplätze und -hallen Lafnitz	Ergebnisvoranschlag			Finanzierungsvoranschlag		
						RA 2023	VA 2023	Differenz	RA 2023	VA 2023	Differenz
Operative Gebarung											
SU		21	31	x	Summe Erträge / Summe Einzahlungen operative Gebarung	0,00	0,00	0,00	0,00	0,00	0,00
1		222	322	x	Sachaufwand (ohne Transferaufwand) / Auszahlungen aus Sachaufwand (ohne Transferaufwand)	906,39	2.200,00	-1.293,61	906,39	2.100,00	-1.193,61
2		2222	3222		Verwaltungs- und Betriebsaufwand / Auszahlungen für Verwaltungs- und Betriebsaufwand	906,39	2.000,00	-1.093,61	906,39	2.000,00	-1.093,61
264000				600000	Strom	0,00	300,00	-300,00	0,00	300,00	-300,00
264000				600100	Energiebezüge Fernwärme	906,39	1.400,00	-493,61	906,39	1.400,00	-493,61
264000				670000	Versicherungen	0,00	300,00	-300,00	0,00	300,00	-300,00
2		2225	3225		Sonstiger Sachaufwand / Sonstige Auszahlungen aus Sachaufwand	0,00	200,00	-200,00	0,00	100,00	-100,00
264000				728000	Entgelte für sonstige Leistungen	0,00	200,00	-200,00	0,00	100,00	-100,00
SU		22	32	x	Summe Aufwendungen / Summe Auszahlungen operative Gebarung	906,39	2.200,00	-1.293,61	906,39	2.100,00	-1.193,61
SA 0 / SA 1		SA0	SA1	x	(0) Nettoergebnis (21 - 22) / Saldo (1) Geldfluss aus der Operativen Gebarung (31 - 32)	-906,39	-2.200,00	1.293,61	-906,39	-2.100,00	1.193,61
SU		23	x	x	Summe Haushaltsrücklagen	0,00	0,00	0,00	x	x	x
SA 00		SA 00	x	x	Nettoergebnis nach Zuweisung und Entnahmen von Haushaltsrücklagen (SA 0 + / - SU23)	-906,39	-2.200,00	1.293,61	x	x	x

Investive Gebarung											
SU		x	33	x	Summe Einzahlungen investive Gebarung	x	x	x	0,00	0,00	0,00
SU		x	34		Summe Auszahlungen investive Gebarung	x	x	x	0,00	0,00	0,00
SA2		x	SA2		Saldo (2) Geldfluss aus der Investiven Gebarung (33 - 34)	x	x	x	0,00	0,00	0,00
SA3		x	SA3		Saldo (3) Nettofinanzierungssaldo (Saldo 1 + Saldo 2)	x	x	x	-906,39	-2.100,00	1.193,61

Finanzierungstätigkeit											
SU		x	35		Summe Einzahlungen aus der Finanzierungstätigkeit	x	x	x	0,00	0,00	0,00
SU		x	36		Summe Auszahlungen aus der Finanzierungstätigkeit	x	x	x	0,00	0,00	0,00
SA4		x	SA4		Saldo (4) Geldfluss aus der Finanzierungstätigkeit (35 - 36)	x	x	x	0,00	0,00	0,00
SA5		x	SA5		Saldo (5) Geldfluss aus der voranschlagswirksamen Gebarung (Saldo 3 + Saldo 4)	x	x	x	-906,39	-2.100,00	1.193,61

Ansatz 264100	Bedeckung	MVAG Code	MVAG Code	Konto	EISTEICHHÜTTE Wagendorf	Ergebnisvoranschlag			Finanzierungsvoranschlag		
						RA 2023	VA 2023	Differenz	RA 2023	VA 2023	Differenz
Operative Gebarung											
SU		21	31	x	Summe Erträge / Summe Einzahlungen operative Gebarung	0,00	0,00	0,00	0,00	0,00	0,00
1		222	322	x	Sachaufwand (ohne Transferaufwand) / Auszahlungen aus Sachaufwand (ohne Transferaufwand)	115,15	400,00	-284,85	115,15	400,00	-284,85
2		2222	3222		Verwaltungs- und Betriebsaufwand / Auszahlungen für Verwaltungs- und Betriebsaufwand	115,15	400,00	-284,85	115,15	400,00	-284,85
264100				600000	Strom	82,44	300,00	-217,56	82,44	300,00	-217,56
264100				670000	Versicherungen	32,71	100,00	-67,29	32,71	100,00	-67,29
SU		22	32	x	Summe Aufwendungen / Summe Auszahlungen operative Gebarung	115,15	400,00	-284,85	115,15	400,00	-284,85
SA 0 / SA 1		SA0	SA1	x	(0) Nettoergebnis (21 - 22) / Saldo (1) Geldfluss aus der Operativen Gebarung (31 - 32)	-115,15	-400,00	284,85	-115,15	-400,00	284,85
SU		23	x	x	Summe Haushaltsrücklagen	0,00	0,00	0,00	x	x	x
SA 00		SA 00	x	x	Nettoergebnis nach Zuweisung und Entnahmen von Haushaltsrücklagen (SA 0 + / - SU23)	-115,15	-400,00	284,85	x	x	x

Investive Gebarung											
SU		x	33	x	Summe Einzahlungen investive Gebarung	x	x	x	0,00	0,00	0,00
SU		x	34		Summe Auszahlungen investive Gebarung	x	x	x	0,00	0,00	0,00
SA2		x	SA2		Saldo (2) Geldfluss aus der Investiven Gebarung (33 - 34)	x	x	x	0,00	0,00	0,00
SA3		x	SA3		Saldo (3) Nettofinanzierungssaldo (Saldo 1 + Saldo 2)	x	x	x	-115,15	-400,00	284,85

Finanzierungstätigkeit											
SU		x	35		Summe Einzahlungen aus der Finanzierungstätigkeit	x	x	x	0,00	0,00	0,00
SU		x	36		Summe Auszahlungen aus der Finanzierungstätigkeit	x	x	x	0,00	0,00	0,00
SA4		x	SA4		Saldo (4) Geldfluss aus der Finanzierungstätigkeit (35 - 36)	x	x	x	0,00	0,00	0,00
SA5		x	SA5		Saldo (5) Geldfluss aus der voranschlagswirksamen Gebarung (Saldo 3 + Saldo 4)	x	x	x	-115,15	-400,00	284,85

Ansatz 264200	Bedienung	MVAG Code	MVAG Code	Konto	ESV Oberlungitz	Ergebnisvoranschlag			Finanzierungsvoranschlag		
						RA 2023	VA 2023	Differenz	RA 2023	VA 2023	Differenz
Operative Gebarung											
1		211	311	x	Erträge aus der operativen Verwaltungstätigkeit / Einzahlungen aus der operativen Verwaltungstätigkeit	14,19	0,00	14,19	14,19	0,00	14,19
2		2116	3116		Erträge aus Veräußerung und sonstige Erträge / Einzahlungen aus Veräußerung von geringwertigen Wirtschaftsgütern (GWG) und sonstige Einzahlungen	14,19	0,00	14,19	14,19	0,00	14,19
264200				828100	Rückersätze Strom	14,19	0,00	14,19	14,19	0,00	14,19
SU		21	31	x	Summe Erträge / Summe Einzahlungen operative Gebarung	14,19	0,00	14,19	14,19	0,00	14,19
1		222	322	x	Sachaufwand (ohne Transferaufwand) / Auszahlungen aus Sachaufwand (ohne Transferaufwand)	1.390,88	600,00	790,88	1.390,88	600,00	790,88
2		2222	3222		Verwaltungs- und Betriebsaufwand / Auszahlungen für Verwaltungs- und Betriebsaufwand	1.390,88	600,00	790,88	1.390,88	600,00	790,88
264200				600000	Strom	972,58	600,00	372,58	972,58	600,00	372,58
264200				631000	Telekommunikationsdienste - Glasfaser Intern. ESV - Wagendorf	418,30	0,00	418,30	418,30	0,00	418,30
SU		22	32	x	Summe Aufwendungen / Summe Auszahlungen operative Gebarung	1.390,88	600,00	790,88	1.390,88	600,00	790,88
SA 0 / SA 1		SA0	SA1	x	(0) Nettoergebnis (21 - 22) / Saldo (1) Geldfluss aus der Operativen Gebarung (31 - 32)	-1.376,69	-600,00	-776,69	-1.376,69	-600,00	-776,69
SU		23	x	x	Summe Haushaltsrücklagen	0,00	0,00	0,00	x	x	x
SA 00		SA 00	x	x	Nettoergebnis nach Zuweisung und Entnahmen von Haushaltsrücklagen (SA 0 + / - SU23)	-1.376,69	-600,00	-776,69	x	x	x

Investive Gebarung											
SU		x	33	x	Summe Einzahlungen investive Gebarung	x	x	x	0,00	0,00	0,00
SU		x	34		Summe Auszahlungen investive Gebarung	x	x	x	0,00	0,00	0,00
SA2		x	SA2		Saldo (2) Geldfluss aus der Investiven Gebarung (33 - 34)	x	x	x	0,00	0,00	0,00
SA3		x	SA3		Saldo (3) Nettofinanzierungssaldo (Saldo 1 + Saldo 2)	x	x	x	-1.376,69	-600,00	-776,69

Finanzierungstätigkeit											
SU		x	35		Summe Einzahlungen aus der Finanzierungstätigkeit	x	x	x	0,00	0,00	0,00
SU		x	36		Summe Auszahlungen aus der Finanzierungstätigkeit	x	x	x	0,00	0,00	0,00
SA4		x	SA4		Saldo (4) Geldfluss aus der Finanzierungstätigkeit (35 - 36)	x	x	x	0,00	0,00	0,00
SA5		x	SA5		Saldo (5) Geldfluss aus der voranschlagswirksamen Gebarung (Saldo 3 + Saldo 4)	x	x	x	-1.376,69	-600,00	-776,69

						Ergebnisrechnung			Finanzierungsrechnung		
--	--	--	--	--	--	------------------	--	--	-----------------------	--	--

Unterabschnitt 265	MVAG Code	MVAG Code	Konto	Tennisplätze und -hallen	RA 2023	VA 2023	Differenz	RA 2023	VA 2023	Differenz
Unterabschnitt 265	SA 0 / SA 1	SA 0 / SA 1		(0) Nettoergebnis (21 - 22) / Saldo (1) Geldfluss aus der Operativen Gebarung (31 - 32)	-4.015,27	-5.500,00	1.484,73	-910,22	-2.300,00	1.389,78
Unterabschnitt 265	SA 00	SA 00		Nettoergebnis nach Zuweisung und Entnahmen von Haushaltsrücklagen (SA 0 + / - SU23)	-3.465,27	-5.000,00	1.534,73	x	x	x
Unterabschnitt 265	SA 2	SA 2		Saldo (2) Geldfluss aus der Investiven Gebarung (33 - 34)	x	x	x	-1.200,00	-1.200,00	0,00
Unterabschnitt 265	SA 3	SA 3		Saldo (3) Nettofinanzierungssaldo (Saldo 1 + Saldo 2)	x	x	x	-2.110,22	-3.500,00	1.389,78
Unterabschnitt 265	SA 4	SA 4		Saldo (4) Geldfluss aus der Finanzierungstätigkeit (35 - 36)	x	x	x	0,00	0,00	0,00
Unterabschnitt 265	SA 5	SA 5		Saldo (5) Geldfluss aus der voranschlagswirksamen Gebarung (Saldo 3 + Saldo 4)	x	x	x	-2.110,22	-3.500,00	1.389,78

Ansatz 265000	Bedekung	MVAG Code	MVAG Code	Konto	Tennisplätze und -hallen WAOB	Ergebnisvoranschlag			Finanzierungsvoranschlag		
						RA 2023	VA 2023	Differenz	RA 2023	VA 2023	Differenz
Operative Gebarung											
SU		21	31	x	Summe Erträge / Summe Einzahlungen operative Gebarung	0,00	0,00	0,00	0,00	0,00	0,00
1		222	322	x	Sachaufwand (ohne Transferaufwand) / Auszahlungen aus Sachaufwand (ohne Transferaufwand)	2.815,27	4.300,00	-1.484,73	910,22	2.300,00	-1.389,78
2		2222	3222		Verwaltungs- und Betriebsaufwand / Auszahlungen für Verwaltungs- und Betriebsaufwand	910,22	1.300,00	-389,78	910,22	1.300,00	-389,78
265000				600000	Strom	635,83	1.000,00	-364,17	635,83	1.000,00	-364,17
265000				670000	Versicherungen	274,39	300,00	-25,61	274,39	300,00	-25,61
2		2225	3225		Sonstiger Sachaufwand / Sonstige Auszahlungen aus Sachaufwand	0,00	1.000,00	-1.000,00	0,00	1.000,00	-1.000,00
265000				728000	Entgelte für sonstige Leistungen	0,00	1.000,00	-1.000,00	0,00	1.000,00	-1.000,00
2		2226	x		Nicht finanzierungswirksamer Sachaufwand / -	1.905,05	2.000,00	-94,95	x	x	x
265000				680300	Planmäßige Abschreibung - Gebäude und Bauten	1.905,05	2.000,00	-94,95	x	x	x
1		223	323	x	Transferaufwand (laufende Transfers und Kapitaltransfers) / Auszahlungen aus Transfers (ohne Kapitaltransfers)	1.200,00	1.200,00	0,00	0,00	0,00	0,00
2		2234	3234		Transferaufwand an Haushalte und Organisationen ohne Erwerbscharakter / Transferzahlungen an Haushalte und Organisationen ohne Erwerbscharakter	1.200,00	1.200,00	0,00	0,00	0,00	0,00
265000				777000	Kapitaltransferzahlung	1.200,00	1.200,00	0,00	x	x	x
SU		22	32	x	Summe Aufwendungen / Summe Auszahlungen operative Gebarung	4.015,27	5.500,00	-1.484,73	910,22	2.300,00	-1.389,78
SA 0 / SA 1		SA0	SA1	x	(0) Nettoergebnis (21 - 22) / Saldo (1) Geldfluss aus der Operativen Gebarung (31 - 32)	-4.015,27	-5.500,00	1.484,73	-910,22	-2.300,00	1.389,78
1		230	x	x	Entnahmen von Haushaltsrücklagen	550,00	500,00	50,00	x	x	x
2		2301	x		Entnahmen von Haushaltsrücklagen	550,00	500,00	50,00	x	x	x
265000				894200	Entnahmen von zweckgebundenen Haushaltsrücklagen	550,00	500,00	50,00	x	x	x
SU		23	x	x	Summe Haushaltsrücklagen	550,00	500,00	50,00	x	x	x
SA 00		SA 00	x	x	Nettoergebnis nach Zuweisung und Entnahmen von Haushaltsrücklagen (SA 0 + / - SU23)	-3.465,27	-5.000,00	1.534,73	x	x	x

Investive Gebarung											
SU		x	33	x	Summe Einzahlungen investive Gebarung	x	x	x	0,00	0,00	0,00
1		x	343	x	Auszahlungen aus Kapitaltransfers	x	x	x	1.200,00	1.200,00	0,00
2		x	3434		Kapitaltransferzahlungen an Haushalte und Organisationen ohne Erwerbscharakter	x	x	x	1.200,00	1.200,00	0,00
265000				777000	Kapitaltransferzahlung	x	x	x	1.200,00	1.200,00	0,00
SU		x	34		Summe Auszahlungen investive Gebarung	x	x	x	1.200,00	1.200,00	0,00
SA2		x	SA2		Saldo (2) Geldfluss aus der Investiven Gebarung (33 - 34)	x	x	x	-1.200,00	-1.200,00	0,00
SA3		x	SA3		Saldo (3) Nettofinanzierungssaldo (Saldo 1 + Saldo 2)	x	x	x	-2.110,22	-3.500,00	1.389,78

Ansatz 265000	Bedeckung	MVAG Code	MVAG Code	Konto	Tennisplätze und -hallen WAOB	Ergebnisvoranschlag			Finanzierungsvoranschlag		
						RA 2023	VA 2023	Differenz	RA 2023	VA 2023	Differenz
Finanzierungstätigkeit											
SU		x	35		Summe Einzahlungen aus der Finanzierungstätigkeit	x	x	x	0,00	0,00	0,00
SU		x	36		Summe Auszahlungen aus der Finanzierungstätigkeit	x	x	x	0,00	0,00	0,00
SA4		x	SA4		Saldo (4) Geldfluss aus der Finanzierungstätigkeit (35 - 36)	x	x	x	0,00	0,00	0,00
SA5		x	SA5		Saldo (5) Geldfluss aus der voranschlagswirksamen Gebarung (Saldo 3 + Saldo 4)	x	x	x	-2.110,22	-3.500,00	1.389,78

Unterabschnitt 269	MVAG Code	MVAG Code	Konto	Sonstige Einrichtungen und Maßnahmen	Ergebnisrechnung			Finanzierungsrechnung		
					RA 2023	VA 2023	Differenz	RA 2023	VA 2023	Differenz
Unterabschnitt 269	SA 0 / SA 1	SA 0 / SA 1		(0) Nettoergebnis (21 - 22) / Saldo (1) Geldfluss aus der Operativen Gebarung (31 - 32)	-3.504,87	-3.500,00	-4,87	-522,15	-500,00	-22,15
Unterabschnitt 269	SA 00	SA 00		Nettoergebnis nach Zuweisung und Entnahmen von Haushaltsrücklagen (SA 0 + / - SU23)	-3.504,87	-3.500,00	-4,87	x	x	x
Unterabschnitt 269	SA 2	SA 2		Saldo (2) Geldfluss aus der Investiven Gebarung (33 - 34)	x	x	x	-2.400,00	-2.400,00	0,00
Unterabschnitt 269	SA 3	SA 3		Saldo (3) Nettofinanzierungssaldo (Saldo 1 + Saldo 2)	x	x	x	-2.922,15	-2.900,00	-22,15
Unterabschnitt 269	SA 4	SA 4		Saldo (4) Geldfluss aus der Finanzierungstätigkeit (35 - 36)	x	x	x	0,00	0,00	0,00
Unterabschnitt 269	SA 5	SA 5		Saldo (5) Geldfluss aus der voranschlagswirksamen Gebarung (Saldo 3 + Saldo 4)	x	x	x	-2.922,15	-2.900,00	-22,15

Ansatz 269000	Bedekung	MVAG Code	MVAG Code	Konto	Sonstige Einrichtungen und Maßnahmen	Ergebnisvoranschlag			Finanzierungsvoranschlag		
						RA 2023	VA 2023	Differenz	RA 2023	VA 2023	Differenz
Operative Gebarung											
SU		21	31	x	Summe Erträge / Summe Einzahlungen operative Gebarung	0,00	0,00	0,00	0,00	0,00	0,00
1		222	322	x	Sachaufwand (ohne Transferaufwand) / Auszahlungen aus Sachaufwand (ohne Transferaufwand)	1.104,87	1.100,00	4,87	522,15	500,00	22,15
2		2222	3222		Verwaltungs- und Betriebsaufwand / Auszahlungen für Verwaltungs- und Betriebsaufwand	222,15	200,00	22,15	222,15	200,00	22,15
269000				670000	Versicherungen	222,15	200,00	22,15	222,15	200,00	22,15
2		2223	3223		Leasing und Mietaufwand / Auszahlungen für Leasing und Mietaufwand	300,00	300,00	0,00	300,00	300,00	0,00
269000				700000	Miet- und Pachtufwand	300,00	300,00	0,00	300,00	300,00	0,00
2		2226	x		Nicht finanzierungswirksamer Sachaufwand / -	582,72	600,00	-17,28	x	x	x
269000				680500	Planmäßige Abschreibung - Sonderanlagen	582,72	600,00	-17,28	x	x	x
1		223	323	x	Transferaufwand (laufende Transfers und Kapitaltransfers) / Auszahlungen aus Transfers (ohne Kapitaltransfers)	2.400,00	2.400,00	0,00	0,00	0,00	0,00
2		2234	3234		Transferaufwand an Haushalte und Organisationen ohne Erwerbscharakter / Transferzahlungen an Haushalte und Organisationen ohne Erwerbscharakter	2.400,00	2.400,00	0,00	0,00	0,00	0,00
269000				777100	Kapitaltransferzahlung an ESV Oberlungitz und Wagendorf	2.400,00	2.400,00	0,00	x	x	x
SU		22	32	x	Summe Aufwendungen / Summe Auszahlungen operative Gebarung	3.504,87	3.500,00	4,87	522,15	500,00	22,15
SA 0 / SA 1		SA0	SA1	x	(0) Nettoergebnis (21 - 22) / Saldo (1) Geldfluss aus der Operativen Gebarung (31 - 32)	-3.504,87	-3.500,00	-4,87	-522,15	-500,00	-22,15
SU		23	x	x	Summe Haushaltsrücklagen	0,00	0,00	0,00	x	x	x
SA 00		SA 00	x	x	Nettoergebnis nach Zuweisung und Entnahmen von Haushaltsrücklagen (SA 0 + / - SU23)	-3.504,87	-3.500,00	-4,87	x	x	x

Investive Gebarung											
SU		x	33	x	Summe Einzahlungen investive Gebarung	x	x	x	0,00	0,00	0,00
1		x	343	x	Auszahlungen aus Kapitaltransfers	x	x	x	2.400,00	2.400,00	0,00
2		x	3434		Kapitaltransferzahlungen an Haushalte und Organisationen ohne Erwerbscharakter	x	x	x	2.400,00	2.400,00	0,00
269000				777100	Kapitaltransferzahlung an ESV Oberlungitz und Wagendorf	x	x	x	2.400,00	2.400,00	0,00
SU		x	34		Summe Auszahlungen investive Gebarung	x	x	x	2.400,00	2.400,00	0,00
SA2		x	SA2		Saldo (2) Geldfluss aus der Investiven Gebarung (33 - 34)	x	x	x	-2.400,00	-2.400,00	0,00
SA3		x	SA3		Saldo (3) Nettofinanzierungssaldo (Saldo 1 + Saldo 2)	x	x	x	-2.922,15	-2.900,00	-22,15

Finanzierungstätigkeit											
SU		x	35		Summe Einzahlungen aus der Finanzierungstätigkeit	x	x	x	0,00	0,00	0,00
SU		x	36		Summe Auszahlungen aus der Finanzierungstätigkeit	x	x	x	0,00	0,00	0,00
SA4		x	SA4		Saldo (4) Geldfluss aus der Finanzierungstätigkeit (35 - 36)	x	x	x	0,00	0,00	0,00

Ansatz 269000	Bedeutung	MVAG Code	MVAG Code	Konto	Sonstige Einrichtungen und Maßnahmen	Ergebnisvoranschlag			Finanzierungsvoranschlag		
						RA 2023	VA 2023	Differenz	RA 2023	VA 2023	Differenz
SA5		x	SA5		Saldo (5) Geldfluss aus der voranschlagswirksamen Gebarung (Saldo 3 + Saldo 4)	x	x	x	-2.922,15	-2.900,00	-22,15

Gruppe 3	MVAG Code	MVAG Code	Konto	Kunst, Kultur und Kultus	Ergebnisrechnung			Finanzierungsrechnung		
					RA 2023	VA 2023	Differenz	RA 2023	VA 2023	Differenz
Gruppe 3	SA 0 / SA 1	SA 0 / SA 1		(0) Nettoergebnis (21 - 22) / Saldo (1) Geldfluss aus der Operativen Gebarung (31 - 32)	-41.657,96	-47.400,00	5.742,04	-41.009,61	-44.700,00	3.690,39
Gruppe 3	SA 00	SA 00		Nettoergebnis nach Zuweisung und Entnahmen von Haushaltsrücklagen (SA 0 + / - SU23)	-41.657,96	-47.400,00	5.742,04	x	x	x
Gruppe 3	SA 2	SA 2		Saldo (2) Geldfluss aus der Investiven Gebarung (33 - 34)	x	x	x	3.017,86	-15.000,00	18.017,86
Gruppe 3	SA 3	SA 3		Saldo (3) Nettofinanzierungssaldo (Saldo 1 + Saldo 2)	x	x	x	-37.991,75	-59.700,00	21.708,25
Gruppe 3	SA 4	SA 4		Saldo (4) Geldfluss aus der Finanzierungstätigkeit (35 - 36)	x	x	x	0,00	0,00	0,00
Gruppe 3	SA 5	SA 5		Saldo (5) Geldfluss aus der voranschlagswirksamen Gebarung (Saldo 3 + Saldo 4)	x	x	x	-37.991,75	-59.700,00	21.708,25

Abschnitt 32	MVAG Code	MVAG Code	Konto	Musik und darstellende Kunst	Ergebnisrechnung			Finanzierungsrechnung		
					RA 2023	VA 2023	Differenz	RA 2023	VA 2023	Differenz
Abschnitt 32	SA 0 / SA 1	SA 0 / SA 1		(0) Nettoergebnis (21 - 22) / Saldo (1) Geldfluss aus der Operativen Gebarung (31 - 32)	-35.565,00	-37.200,00	1.635,00	-35.565,00	-37.200,00	1.635,00
Abschnitt 32	SA 00	SA 00		Nettoergebnis nach Zuweisung und Entnahmen von Haushaltsrücklagen (SA 0 + / - SU23)	-35.565,00	-37.200,00	1.635,00	x	x	x
Abschnitt 32	SA 2	SA 2		Saldo (2) Geldfluss aus der Investiven Gebarung (33 - 34)	x	x	x	0,00	0,00	0,00
Abschnitt 32	SA 3	SA 3		Saldo (3) Nettofinanzierungssaldo (Saldo 1 + Saldo 2)	x	x	x	-35.565,00	-37.200,00	1.635,00
Abschnitt 32	SA 4	SA 4		Saldo (4) Geldfluss aus der Finanzierungstätigkeit (35 - 36)	x	x	x	0,00	0,00	0,00
Abschnitt 32	SA 5	SA 5		Saldo (5) Geldfluss aus der voranschlagswirksamen Gebarung (Saldo 3 + Saldo 4)	x	x	x	-35.565,00	-37.200,00	1.635,00

Unterabschnitt 320	MVAG Code	MVAG Code	Konto	Ausbildung in Musik und darstellender Kunst	Ergebnisrechnung			Finanzierungsrechnung		
					RA 2023	VA 2023	Differenz	RA 2023	VA 2023	Differenz
Unterabschnitt 320	SA 0 / SA 1	SA 0 / SA 1		(0) Nettoergebnis (21 - 22) / Saldo (1) Geldfluss aus der Operativen Gebarung (31 - 32)	-31.565,00	-31.800,00	235,00	-31.565,00	-31.800,00	235,00
Unterabschnitt 320	SA 00	SA 00		Nettoergebnis nach Zuweisung und Entnahmen von Haushaltsrücklagen (SA 0 + / - SU23)	-31.565,00	-31.800,00	235,00	x	x	x
Unterabschnitt 320	SA 2	SA 2		Saldo (2) Geldfluss aus der Investiven Gebarung (33 - 34)	x	x	x	0,00	0,00	0,00
Unterabschnitt 320	SA 3	SA 3		Saldo (3) Nettofinanzierungssaldo (Saldo 1 + Saldo 2)	x	x	x	-31.565,00	-31.800,00	235,00
Unterabschnitt 320	SA 4	SA 4		Saldo (4) Geldfluss aus der Finanzierungstätigkeit (35 - 36)	x	x	x	0,00	0,00	0,00
Unterabschnitt 320	SA 5	SA 5		Saldo (5) Geldfluss aus der voranschlagswirksamen Gebarung (Saldo 3 + Saldo 4)	x	x	x	-31.565,00	-31.800,00	235,00

Ansatz 320000	Bedekung	MVAG Code	MVAG Code	Konto	Ausbildung in Musik u. darstell. Kunst	Ergebnisvoranschlag			Finanzierungsvoranschlag		
						RA 2023	VA 2023	Differenz	RA 2023	VA 2023	Differenz
Operative Gebarung											
SU		21	31	x	Summe Erträge / Summe Einzahlungen operative Gebarung	0,00	0,00	0,00	0,00	0,00	0,00
1		222	322	x	Sachaufwand (ohne Transferaufwand) / Auszahlungen aus Sachaufwand (ohne Transferaufwand)	2.280,00	2.900,00	-620,00	2.280,00	2.900,00	-620,00
2		2221	3221		Gebrauchs- und Verbrauchsgüter, Handelswaren / Auszahlungen für Gebrauchs- und Verbrauchsgüter, Handelswaren	0,00	400,00	-400,00	0,00	400,00	-400,00
320000				454000	Reinigungsmittel	0,00	400,00	-400,00	0,00	400,00	-400,00
2		2225	3225		Sonstiger Sachaufwand / Sonstige Auszahlungen aus Sachaufwand	2.280,00	2.500,00	-220,00	2.280,00	2.500,00	-220,00
320000				728000	Entgelte f.sonst.Leistungen Fahrtengeld	2.280,00	2.500,00	-220,00	2.280,00	2.500,00	-220,00
1		223	323	x	Transferaufwand (laufende Transfers und Kapitaltransfers) / Auszahlungen aus Transfers (ohne Kapitaltransfers)	29.285,00	28.900,00	385,00	29.285,00	28.900,00	385,00
2		2231	3231		Transferaufwand an Träger des öffentlichen Rechts / Transferzahlungen an Träger des öffentlichen Rechts	29.285,00	28.900,00	385,00	29.285,00	28.900,00	385,00
320000				752000	Lfd.Transferzahlg.an Gden/GdeVerb/Gdefds	29.285,00	28.900,00	385,00	29.285,00	28.900,00	385,00
SU		22	32	x	Summe Aufwendungen / Summe Auszahlungen operative Gebarung	31.565,00	31.800,00	-235,00	31.565,00	31.800,00	-235,00
SA 0 / SA 1		SA0	SA1	x	(0) Nettoergebnis (21 - 22) / Saldo (1) Geldfluss aus der Operativen Gebarung (31 - 32)	-31.565,00	-31.800,00	235,00	-31.565,00	-31.800,00	235,00
SU		23	x	x	Summe Haushaltsrücklagen	0,00	0,00	0,00	x	x	x
SA 00		SA 00	x	x	Nettoergebnis nach Zuweisung und Entnahmen von Haushaltsrücklagen (SA 0 + / - SU23)	-31.565,00	-31.800,00	235,00	x	x	x

Investive Gebarung											
SU		x	33	x	Summe Einzahlungen investive Gebarung	x	x	x	0,00	0,00	0,00
SU		x	34		Summe Auszahlungen investive Gebarung	x	x	x	0,00	0,00	0,00
SA2		x	SA2		Saldo (2) Geldfluss aus der Investiven Gebarung (33 - 34)	x	x	x	0,00	0,00	0,00
SA3		x	SA3		Saldo (3) Nettofinanzierungssaldo (Saldo 1 + Saldo 2)	x	x	x	-31.565,00	-31.800,00	235,00

Finanzierungstätigkeit											
SU		x	35		Summe Einzahlungen aus der Finanzierungstätigkeit	x	x	x	0,00	0,00	0,00
SU		x	36		Summe Auszahlungen aus der Finanzierungstätigkeit	x	x	x	0,00	0,00	0,00
SA4		x	SA4		Saldo (4) Geldfluss aus der Finanzierungstätigkeit (35 - 36)	x	x	x	0,00	0,00	0,00
SA5		x	SA5		Saldo (5) Geldfluss aus der voranschlagswirksamen Gebarung (Saldo 3 + Saldo 4)	x	x	x	-31.565,00	-31.800,00	235,00

						Ergebnisrechnung			Finanzierungsrechnung		
--	--	--	--	--	--	------------------	--	--	-----------------------	--	--

Unterabschnitt 322	MVAG Code	MVAG Code	Konto	Maßnahmen zur Förderung der Musikpflege	RA 2023	VA 2023	Differenz	RA 2023	VA 2023	Differenz
Unterabschnitt 322	SA 0 / SA 1	SA 0 / SA 1		(0) Nettoergebnis (21 - 22) / Saldo (1) Geldfluss aus der Operativen Gebarung (31 - 32)	-4.000,00	-4.200,00	200,00	-4.000,00	-4.200,00	200,00
Unterabschnitt 322	SA 00	SA 00		Nettoergebnis nach Zuweisung und Entnahmen von Haushaltsrücklagen (SA 0 + / - SU23)	-4.000,00	-4.200,00	200,00	x	x	x
Unterabschnitt 322	SA 2	SA 2		Saldo (2) Geldfluss aus der Investiven Gebarung (33 - 34)	x	x	x	0,00	0,00	0,00
Unterabschnitt 322	SA 3	SA 3		Saldo (3) Nettofinanzierungssaldo (Saldo 1 + Saldo 2)	x	x	x	-4.000,00	-4.200,00	200,00
Unterabschnitt 322	SA 4	SA 4		Saldo (4) Geldfluss aus der Finanzierungstätigkeit (35 - 36)	x	x	x	0,00	0,00	0,00
Unterabschnitt 322	SA 5	SA 5		Saldo (5) Geldfluss aus der voranschlagswirksamen Gebarung (Saldo 3 + Saldo 4)	x	x	x	-4.000,00	-4.200,00	200,00

Ansatz 322000	Bedienung	MVAG Code	MVAG Code	Konto	Maßnahmen zur Förderung der Musikpflege	Ergebnisvoranschlag			Finanzierungsvoranschlag		
						RA 2023	VA 2023	Differenz	RA 2023	VA 2023	Differenz
Operative Gebarung											
SU		21	31	x	Summe Erträge / Summe Einzahlungen operative Gebarung	0,00	0,00	0,00	0,00	0,00	0,00
1		222	322	x	Sachaufwand (ohne Transferaufwand) / Auszahlungen aus Sachaufwand (ohne Transferaufwand)	4.000,00	4.200,00	-200,00	4.000,00	4.200,00	-200,00
2		2221	3221		Gebrauchs- und Verbrauchsgüter, Handelswaren / Auszahlungen für Gebrauchs- und Verbrauchsgüter, Handelswaren	4.000,00	4.100,00	-100,00	4.000,00	4.100,00	-100,00
322000				400000	Instrumente, Tracht, etc.	4.000,00	4.000,00	0,00	4.000,00	4.000,00	0,00
322000				454000	Reinigungsmittel	0,00	100,00	-100,00	0,00	100,00	-100,00
2		2222	3222		Verwaltungs- und Betriebsaufwand / Auszahlungen für Verwaltungs- und Betriebsaufwand	0,00	100,00	-100,00	0,00	100,00	-100,00
322000				670000	Versicherungen	0,00	100,00	-100,00	0,00	100,00	-100,00
SU		22	32	x	Summe Aufwendungen / Summe Auszahlungen operative Gebarung	4.000,00	4.200,00	-200,00	4.000,00	4.200,00	-200,00
SA 0 / SA 1		SA0	SA1	x	(0) Nettoergebnis (21 - 22) / Saldo (1) Geldfluss aus der Operativen Gebarung (31 - 32)	-4.000,00	-4.200,00	200,00	-4.000,00	-4.200,00	200,00
SU		23	x	x	Summe Haushaltsrücklagen	0,00	0,00	0,00	x	x	x
SA 00		SA 00	x	x	Nettoergebnis nach Zuweisung und Entnahmen von Haushaltsrücklagen (SA 0 + / - SU23)	-4.000,00	-4.200,00	200,00	x	x	x

Investive Gebarung											
SU		x	33	x	Summe Einzahlungen investive Gebarung	x	x	x	0,00	0,00	0,00
SU		x	34		Summe Auszahlungen investive Gebarung	x	x	x	0,00	0,00	0,00
SA2		x	SA2		Saldo (2) Geldfluss aus der Investiven Gebarung (33 - 34)	x	x	x	0,00	0,00	0,00
SA3		x	SA3		Saldo (3) Nettofinanzierungssaldo (Saldo 1 + Saldo 2)	x	x	x	-4.000,00	-4.200,00	200,00

Finanzierungstätigkeit											
SU		x	35		Summe Einzahlungen aus der Finanzierungstätigkeit	x	x	x	0,00	0,00	0,00
SU		x	36		Summe Auszahlungen aus der Finanzierungstätigkeit	x	x	x	0,00	0,00	0,00
SA4		x	SA4		Saldo (4) Geldfluss aus der Finanzierungstätigkeit (35 - 36)	x	x	x	0,00	0,00	0,00
SA5		x	SA5		Saldo (5) Geldfluss aus der voranschlagswirksamen Gebarung (Saldo 3 + Saldo 4)	x	x	x	-4.000,00	-4.200,00	200,00

Unterabschnitt 324	MVAG Code	MVAG Code	Konto	Maßnahmen zur Förderung der darstellenden Kunst	Ergebnisrechnung			Finanzierungsrechnung		
					RA 2023	VA 2023	Differenz	RA 2023	VA 2023	Differenz
Unterabschnitt 324	SA 0 / SA 1	SA 0 / SA 1		(0) Nettoergebnis (21 - 22) / Saldo (1) Geldfluss aus der Operativen Gebarung (31 - 32)	0,00	-1.200,00	1.200,00	0,00	-1.200,00	1.200,00

Unterabschnitt 324	SA 00	SA 00		Nettoergebnis nach Zuweisung und Entnahmen von Haushaltsrücklagen (SA 0 + / - SU23)	0,00	-1.200,00	1.200,00	x	x	x
Unterabschnitt 324	SA 2	SA 2		Saldo (2) Geldfluss aus der Investiven Gebarung (33 - 34)	x	x	x	0,00	0,00	0,00
Unterabschnitt 324	SA 3	SA 3		Saldo (3) Nettofinanzierungssaldo (Saldo 1 + Saldo 2)	x	x	x	0,00	-1.200,00	1.200,00
Unterabschnitt 324	SA 4	SA 4		Saldo (4) Geldfluss aus der Finanzierungstätigkeit (35 - 36)	x	x	x	0,00	0,00	0,00
Unterabschnitt 324	SA 5	SA 5		Saldo (5) Geldfluss aus der voranschlagswirksamen Gebarung (Saldo 3 + Saldo 4)	x	x	x	0,00	-1.200,00	1.200,00

Ansatz 324000	Bedeckung	MVAG Code	MVAG Code	Konto	MASSNAHMEN ZUR FOERDERUNG DER DARSTELLEN	Ergebnisvoranschlag			Finanzierungsvoranschlag		
						RA 2023	VA 2023	Differenz	RA 2023	VA 2023	Differenz
Operative Gebarung											
SU		21	31	x	Summe Erträge / Summe Einzahlungen operative Gebarung	0,00	0,00	0,00	0,00	0,00	0,00
1		223	323	x	Transferaufwand (laufende Transfers und Kapitaltransfers) / Auszahlungen aus Transfers (ohne Kapitaltransfers)	0,00	1.200,00	-1.200,00	0,00	1.200,00	-1.200,00
2		2234	3234		Transferaufwand an Haushalte und Organisationen ohne Erwerbscharakter / Transferzahlungen an Haushalte und Organisationen ohne Erwerbscharakter	0,00	1.200,00	-1.200,00	0,00	1.200,00	-1.200,00
324000				757000	TRANSFERZAHLUNGEN AN KULTURVEREINE	0,00	1.200,00	-1.200,00	0,00	1.200,00	-1.200,00
SU		22	32	x	Summe Aufwendungen / Summe Auszahlungen operative Gebarung	0,00	1.200,00	-1.200,00	0,00	1.200,00	-1.200,00
SA 0 / SA 1		SA0	SA1	x	(0) Nettoergebnis (21 - 22) / Saldo (1) Geldfluss aus der Operativen Gebarung (31 - 32)	0,00	-1.200,00	1.200,00	0,00	-1.200,00	1.200,00
SU		23	x	x	Summe Haushaltsrücklagen	0,00	0,00	0,00	x	x	x
SA 00		SA 00	x	x	Nettoergebnis nach Zuweisung und Entnahmen von Haushaltsrücklagen (SA 0 + / - SU23)	0,00	-1.200,00	1.200,00	x	x	x

Investive Gebarung											
SU		x	33	x	Summe Einzahlungen investive Gebarung	x	x	x	0,00	0,00	0,00
SU		x	34		Summe Auszahlungen investive Gebarung	x	x	x	0,00	0,00	0,00
SA2		x	SA2		Saldo (2) Geldfluss aus der Investiven Gebarung (33 - 34)	x	x	x	0,00	0,00	0,00
SA3		x	SA3		Saldo (3) Nettofinanzierungssaldo (Saldo 1 + Saldo 2)	x	x	x	0,00	-1.200,00	1.200,00

Finanzierungstätigkeit											
SU		x	35		Summe Einzahlungen aus der Finanzierungstätigkeit	x	x	x	0,00	0,00	0,00
SU		x	36		Summe Auszahlungen aus der Finanzierungstätigkeit	x	x	x	0,00	0,00	0,00
SA4		x	SA4		Saldo (4) Geldfluss aus der Finanzierungstätigkeit (35 - 36)	x	x	x	0,00	0,00	0,00
SA5		x	SA5		Saldo (5) Geldfluss aus der voranschlagswirksamen Gebarung (Saldo 3 + Saldo 4)	x	x	x	0,00	-1.200,00	1.200,00

Abschnitt 36	MVAG Code	MVAG Code	Konto	Heimspflege	Ergebnisrechnung			Finanzierungsrechnung		
					RA 2023	VA 2023	Differenz	RA 2023	VA 2023	Differenz
Abschnitt 36	SA 0 / SA 1	SA 0 / SA 1		(0) Nettoergebnis (21 - 22) / Saldo (1) Geldfluss aus der Operativen Gebarung (31 - 32)	-1.573,55	-2.000,00	426,45	-1.573,55	-2.000,00	426,45
Abschnitt 36	SA 00	SA 00		Nettoergebnis nach Zuweisung und Entnahmen von Haushaltsrücklagen (SA 0 + / - SU23)	-1.573,55	-2.000,00	426,45	x	x	x

Abschnitt 36	SA 2	SA 2		Saldo (2) Geldfluss aus der Investiven Gebarung (33 - 34)	x	x	x	0,00	0,00	0,00
Abschnitt 36	SA 3	SA 3		Saldo (3) Nettofinanzierungssaldo (Saldo 1 + Saldo 2)	x	x	x	-1.573,55	-2.000,00	426,45
Abschnitt 36	SA 4	SA 4		Saldo (4) Geldfluss aus der Finanzierungstätigkeit (35 - 36)	x	x	x	0,00	0,00	0,00
Abschnitt 36	SA 5	SA 5		Saldo (5) Geldfluss aus der voranschlagswirksamen Gebarung (Saldo 3 + Saldo 4)	x	x	x	-1.573,55	-2.000,00	426,45

Unterabschnitt 361	MVAG Code	MVAG Code	Konto	Nichtwissenschaftliche Archive	Ergebnisrechnung			Finanzierungsrechnung		
					RA 2023	VA 2023	Differenz	RA 2023	VA 2023	Differenz
Unterabschnitt 361	SA 0 / SA 1	SA 0 / SA 1		(0) Nettoergebnis (21 - 22) / Saldo (1) Geldfluss aus der Operativen Gebarung (31 - 32)	30,00	0,00	30,00	30,00	0,00	30,00
Unterabschnitt 361	SA 00	SA 00		Nettoergebnis nach Zuweisung und Entnahmen von Haushaltsrücklagen (SA 0 + / - SU23)	30,00	0,00	30,00	x	x	x
Unterabschnitt 361	SA 2	SA 2		Saldo (2) Geldfluss aus der Investiven Gebarung (33 - 34)	x	x	x	0,00	0,00	0,00
Unterabschnitt 361	SA 3	SA 3		Saldo (3) Nettofinanzierungssaldo (Saldo 1 + Saldo 2)	x	x	x	30,00	0,00	30,00
Unterabschnitt 361	SA 4	SA 4		Saldo (4) Geldfluss aus der Finanzierungstätigkeit (35 - 36)	x	x	x	0,00	0,00	0,00
Unterabschnitt 361	SA 5	SA 5		Saldo (5) Geldfluss aus der voranschlagswirksamen Gebarung (Saldo 3 + Saldo 4)	x	x	x	30,00	0,00	30,00

Ansatz 361000	Bedeckung	MVAG Code	MVAG Code	Konto	Nichtwissenschaftliche Archive	Ergebnisvoranschlag			Finanzierungsvoranschlag		
						RA 2023	VA 2023	Differenz	RA 2023	VA 2023	Differenz
Operative Gebarung											
1		211	311	x	Erträge aus der operativen Verwaltungstätigkeit / Einzahlungen aus der operativen Verwaltungstätigkeit	30,00	0,00	30,00	30,00	0,00	30,00
2		2116	3116		Erträge aus Veräußerung und sonstige Erträge / Einzahlungen aus Veräußerung von geringwertigen Wirtschaftsgütern (GWG) und sonstige Einzahlungen	30,00	0,00	30,00	30,00	0,00	30,00
361000				808000	Veräußerungen von Waren - Ortschronik	30,00	0,00	30,00	30,00	0,00	30,00
SU		21	31	x	Summe Erträge / Summe Einzahlungen operative Gebarung	30,00	0,00	30,00	30,00	0,00	30,00
SU		22	32	x	Summe Aufwendungen / Summe Auszahlungen operative Gebarung	0,00	0,00	0,00	0,00	0,00	0,00
SA 0 / SA 1		SA0	SA1	x	(0) Nettoergebnis (21 - 22) / Saldo (1) Geldfluss aus der Operativen Gebarung (31 - 32)	30,00	0,00	30,00	30,00	0,00	30,00
SU		23	x	x	Summe Haushaltsrücklagen	0,00	0,00	0,00	x	x	x
SA 00		SA 00	x	x	Nettoergebnis nach Zuweisung und Entnahmen von Haushaltsrücklagen (SA 0 + / - SU23)	30,00	0,00	30,00	x	x	x

Investive Gebarung											
SU		x	33	x	Summe Einzahlungen investive Gebarung	x	x	x	0,00	0,00	0,00
SU		x	34		Summe Auszahlungen investive Gebarung	x	x	x	0,00	0,00	0,00
SA2		x	SA2		Saldo (2) Geldfluss aus der Investiven Gebarung (33 - 34)	x	x	x	0,00	0,00	0,00
SA3		x	SA3		Saldo (3) Nettofinanzierungssaldo (Saldo 1 + Saldo 2)	x	x	x	30,00	0,00	30,00

Finanzierungstätigkeit											
SU		x	35		Summe Einzahlungen aus der Finanzierungstätigkeit	x	x	x	0,00	0,00	0,00
SU		x	36		Summe Auszahlungen aus der Finanzierungstätigkeit	x	x	x	0,00	0,00	0,00
SA4		x	SA4		Saldo (4) Geldfluss aus der Finanzierungstätigkeit (35 - 36)	x	x	x	0,00	0,00	0,00
SA5		x	SA5		Saldo (5) Geldfluss aus der voranschlagswirksamen Gebarung (Saldo 3 + Saldo 4)	x	x	x	30,00	0,00	30,00

Unterabschnitt 363	MVAG Code	MVAG Code	Konto	Altstadterhaltung und Ortsbildpflege	Ergebnisrechnung			Finanzierungsrechnung		
					RA 2023	VA 2023	Differenz	RA 2023	VA 2023	Differenz
Unterabschnitt 363	SA 0 / SA 1	SA 0 / SA 1		(0) Nettoergebnis (21 - 22) / Saldo (1) Geldfluss aus der Operativen Gebarung (31 - 32)	-1.603,55	-2.000,00	396,45	-1.603,55	-2.000,00	396,45
Unterabschnitt 363	SA 00	SA 00		Nettoergebnis nach Zuweisung und Entnahmen von Haushaltsrücklagen (SA 0 + / - SU23)	-1.603,55	-2.000,00	396,45	x	x	x
Unterabschnitt 363	SA 2	SA 2		Saldo (2) Geldfluss aus der Investiven Gebarung (33 - 34)	x	x	x	0,00	0,00	0,00

Unterabschnitt 363	SA 3	SA 3		Saldo (3) Nettofinanzierungssaldo (Saldo 1 + Saldo 2)	x	x	x	-1.603,55	-2.000,00	396,45
Unterabschnitt 363	SA 4	SA 4		Saldo (4) Geldfluss aus der Finanzierungstätigkeit (35 - 36)	x	x	x	0,00	0,00	0,00
Unterabschnitt 363	SA 5	SA 5		Saldo (5) Geldfluss aus der voranschlagswirksamen Gebarung (Saldo 3 + Saldo 4)	x	x	x	-1.603,55	-2.000,00	396,45

Ansatz 363000	Bedekung	MVAG Code	MVAG Code	Konto	ALTSTADTERHALTUNG UND ORTSBILDPFLEGE	Ergebnisvoranschlag			Finanzierungsvoranschlag		
						RA 2023	VA 2023	Differenz	RA 2023	VA 2023	Differenz
Operative Gebarung											
SU		21	31	x	Summe Erträge / Summe Einzahlungen operative Gebarung	0,00	0,00	0,00	0,00	0,00	0,00
1		222	322	x	Sachaufwand (ohne Transferaufwand) / Auszahlungen aus Sachaufwand (ohne Transferaufwand)	1.603,55	2.000,00	-396,45	1.603,55	2.000,00	-396,45
2		2225	3225		Sonstiger Sachaufwand / Sonstige Auszahlungen aus Sachaufwand	1.603,55	2.000,00	-396,45	1.603,55	2.000,00	-396,45
363000				728000	Entgelte f. sonstige Leistungen (AU)	1.603,55	2.000,00	-396,45	1.603,55	2.000,00	-396,45
SU		22	32	x	Summe Aufwendungen / Summe Auszahlungen operative Gebarung	1.603,55	2.000,00	-396,45	1.603,55	2.000,00	-396,45
SA 0 / SA 1		SA0	SA1	x	(0) Nettoergebnis (21 - 22) / Saldo (1) Geldfluss aus der Operativen Gebarung (31 - 32)	-1.603,55	-2.000,00	396,45	-1.603,55	-2.000,00	396,45
SU		23	x	x	Summe Haushaltsrücklagen	0,00	0,00	0,00	x	x	x
SA 00		SA 00	x	x	Nettoergebnis nach Zuweisung und Entnahmen von Haushaltsrücklagen (SA 0 + / - SU23)	-1.603,55	-2.000,00	396,45	x	x	x

Investive Gebarung											
SU		x	33	x	Summe Einzahlungen investive Gebarung	x	x	x	0,00	0,00	0,00
SU		x	34		Summe Auszahlungen investive Gebarung	x	x	x	0,00	0,00	0,00
SA2		x	SA2		Saldo (2) Geldfluss aus der Investiven Gebarung (33 - 34)	x	x	x	0,00	0,00	0,00
SA3		x	SA3		Saldo (3) Nettofinanzierungssaldo (Saldo 1 + Saldo 2)	x	x	x	-1.603,55	-2.000,00	396,45

Finanzierungstätigkeit											
SU		x	35		Summe Einzahlungen aus der Finanzierungstätigkeit	x	x	x	0,00	0,00	0,00
SU		x	36		Summe Auszahlungen aus der Finanzierungstätigkeit	x	x	x	0,00	0,00	0,00
SA4		x	SA4		Saldo (4) Geldfluss aus der Finanzierungstätigkeit (35 - 36)	x	x	x	0,00	0,00	0,00
SA5		x	SA5		Saldo (5) Geldfluss aus der voranschlagswirksamen Gebarung (Saldo 3 + Saldo 4)	x	x	x	-1.603,55	-2.000,00	396,45

Abschnitt 39	MVAG Code	MVAG Code	Konto	Kultus	Ergebnisrechnung			Finanzierungsrechnung		
					RA 2023	VA 2023	Differenz	RA 2023	VA 2023	Differenz
Abschnitt 39	SA 0 / SA 1	SA 0 / SA 1		(0) Nettoergebnis (21 - 22) / Saldo (1) Geldfluss aus der Operativen Gebarung (31 - 32)	-4.519,41	-8.200,00	3.680,59	-3.871,06	-5.500,00	1.628,94
Abschnitt 39	SA 00	SA 00		Nettoergebnis nach Zuweisung und Entnahmen von Haushaltsrücklagen (SA 0 + / - SU23)	-4.519,41	-8.200,00	3.680,59	x	x	x
Abschnitt 39	SA 2	SA 2		Saldo (2) Geldfluss aus der Investiven Gebarung (33 - 34)	x	x	x	3.017,86	-15.000,00	18.017,86
Abschnitt 39	SA 3	SA 3		Saldo (3) Nettofinanzierungssaldo (Saldo 1 + Saldo 2)	x	x	x	-853,20	-20.500,00	19.646,80

Abschnitt 39	SA 4	SA 4		Saldo (4) Geldfluss aus der Finanzierungstätigkeit (35 - 36)	x	x	x	0,00	0,00	0,00
Abschnitt 39	SA 5	SA 5		Saldo (5) Geldfluss aus der voranschlagswirksamen Gebarung (Saldo 3 + Saldo 4)	x	x	x	-853,20	-20.500,00	19.646,80

Unterabschnitt 390	MVAG Code	MVAG Code	Konto	Kirchliche Angelegenheiten	Ergebnisrechnung			Finanzierungsrechnung		
					RA 2023	VA 2023	Differenz	RA 2023	VA 2023	Differenz
Unterabschnitt 390	SA 0 / SA 1	SA 0 / SA 1		(0) Nettoergebnis (21 - 22) / Saldo (1) Geldfluss aus der Operativen Gebarung (31 - 32)	-4.519,41	-8.200,00	3.680,59	-3.871,06	-5.500,00	1.628,94
Unterabschnitt 390	SA 00	SA 00		Nettoergebnis nach Zuweisung und Entnahmen von Haushaltsrücklagen (SA 0 + / - SU23)	-4.519,41	-8.200,00	3.680,59	x	x	x
Unterabschnitt 390	SA 2	SA 2		Saldo (2) Geldfluss aus der Investiven Gebarung (33 - 34)	x	x	x	3.017,86	-15.000,00	18.017,86
Unterabschnitt 390	SA 3	SA 3		Saldo (3) Nettofinanzierungssaldo (Saldo 1 + Saldo 2)	x	x	x	-853,20	-20.500,00	19.646,80
Unterabschnitt 390	SA 4	SA 4		Saldo (4) Geldfluss aus der Finanzierungstätigkeit (35 - 36)	x	x	x	0,00	0,00	0,00
Unterabschnitt 390	SA 5	SA 5		Saldo (5) Geldfluss aus der voranschlagswirksamen Gebarung (Saldo 3 + Saldo 4)	x	x	x	-853,20	-20.500,00	19.646,80

Ansatz 390000	Bedekung	MVAG Code	MVAG Code	Konto	Kirchliche Angelegenheiten	Ergebnisvoranschlag			Finanzierungsvoranschlag		
						RA 2023	VA 2023	Differenz	RA 2023	VA 2023	Differenz
Operative Gebarung											
1		211	311	x	Erträge aus der operativen Verwaltungstätigkeit / Einzahlungen aus der operativen Verwaltungstätigkeit	0,00	15.000,00	-15.000,00	0,00	15.000,00	-15.000,00
2		2116	3116		Erträge aus Veräußerung und sonstige Erträge / Einzahlungen aus Veräußerung von geringwertigen Wirtschaftsgütern (GWG) und sonstige Einzahlungen	0,00	15.000,00	-15.000,00	0,00	15.000,00	-15.000,00
390000				829900	Sonstige Erträge - Verrechnung zwischen operativer Gebarung und Projekten	0,00	15.000,00	-15.000,00	0,00	15.000,00	-15.000,00
1		212	312	x	Erträge aus Transfers / Einzahlungen aus Transfers (ohne Kapitaltransfers)	467,00	0,00	467,00	0,00	0,00	0,00
2		2127	x		Nicht finanzierungswirksamer Transferertrag / -	467,00	0,00	467,00	x	x	x
390000				813000	Erträge aus der Auflösung von Investitionszuschüssen (Kapitaltransfers)	467,00	0,00	467,00	x	x	x
SU		21	31	x	Summe Erträge / Summe Einzahlungen operative Gebarung	467,00	15.000,00	-14.533,00	0,00	15.000,00	-15.000,00
1		222	322	x	Sachaufwand (ohne Transferaufwand) / Auszahlungen aus Sachaufwand (ohne Transferaufwand)	4.986,41	23.200,00	-18.213,59	3.871,06	20.500,00	-16.628,94
2		2222	3222		Verwaltungs- und Betriebsaufwand / Auszahlungen für Verwaltungs- und Betriebsaufwand	1.905,56	3.200,00	-1.294,44	1.905,56	3.200,00	-1.294,44
390000				600000	Strom	1.223,49	2.500,00	-1.276,51	1.223,49	2.500,00	-1.276,51
390000				670000	VERSICHERUNG	682,07	700,00	-17,93	682,07	700,00	-17,93
2		2224	3224		Instandhaltung / Auszahlungen für Instandhaltung	0,00	1.800,00	-1.800,00	0,00	300,00	-300,00
390000				614000	Instandhaltung von Gebäuden	0,00	1.800,00	-1.800,00	0,00	300,00	-300,00
2		2225	3225		Sonstiger Sachaufwand / Sonstige Auszahlungen aus Sachaufwand	1.965,50	17.000,00	-15.034,50	1.965,50	17.000,00	-15.034,50
390000				728000	Entgelte f. sonst. Leistungen (Patrozin)	1.965,50	2.000,00	-34,50	1.965,50	2.000,00	-34,50
390000				729900	Sonstige Aufwendungen - Verrechnung zwischen operativer Gebarung und Projekten	0,00	15.000,00	-15.000,00	0,00	15.000,00	-15.000,00
2		2226	x		Nicht finanzierungswirksamer Sachaufwand / -	1.115,35	1.200,00	-84,65	x	x	x
390000				680300	Planmäßige Abschreibung - Gebäude und Bauten	1.115,35	1.200,00	-84,65	x	x	x
SU		22	32	x	Summe Aufwendungen / Summe Auszahlungen operative Gebarung	4.986,41	23.200,00	-18.213,59	3.871,06	20.500,00	-16.628,94
SA 0 / SA 1		SA0	SA1	x	(0) Nettoergebnis (21 - 22) / Saldo (1) Geldfluss aus der Operativen Gebarung (31 - 32)	-4.519,41	-8.200,00	3.680,59	-3.871,06	-5.500,00	1.628,94
SU		23	x	x	Summe Haushaltsrücklagen	0,00	0,00	0,00	x	x	x
SA 00		SA 00	x	x	Nettoergebnis nach Zuweisung und Entnahmen von Haushaltsrücklagen (SA 0 + / - SU23)	-4.519,41	-8.200,00	3.680,59	x	x	x

Investive Gebarung											
1		x	333		Einzahlungen aus Kapitaltransfers	x	x	x	46.700,00	25.000,00	21.700,00
2		x	3331		Kapitaltransferzahlungen von Trägern des öffentlichen Rechts	x	x	x	21.700,00	0,00	21.700,00
390000				300000	Kapitaltransfers von Bund, Bundesfonds und Bundeskammern	x	x	x	21.700,00	0,00	21.700,00

Ansatz 390000	Bede- ckung	MVAG Code	MVAG Code	Konto	Kirchliche Angelegenheiten	Ergebnisvoranschlag			Finanzierungsvoranschlag		
						RA 2023	VA 2023	Differenz	RA 2023	VA 2023	Differenz
2		x	3334		Kapitaltransferzahlungen von Haushalten und Organisationen ohne Erwerbscharakter	x	x	x	25.000,00	25.000,00	0,00
390000				307000	Kapitaltransfers von privaten Haushalten und privaten Organisationen ohne Erwerbszweck und andere	x	x	x	25.000,00	25.000,00	0,00
SU		x	33	x	Summe Einzahlungen investive Gebarung	x	x	x	46.700,00	25.000,00	21.700,00
1		x	341	x	Auszahlungen aus der Investitionstätigkeit	x	x	x	43.682,14	40.000,00	3.682,14
2		x	3413		Auszahlungen für den Erwerb von Gebäuden und Bauten	x	x	x	43.682,14	40.000,00	3.682,14
390000				010000	Gebäude und Bauten	x	x	x	43.682,14	40.000,00	3.682,14
SU		x	34		Summe Auszahlungen investive Gebarung	x	x	x	43.682,14	40.000,00	3.682,14
SA2		x	SA2		Saldo (2) Geldfluss aus der Investiven Gebarung (33 - 34)	x	x	x	3.017,86	-15.000,00	18.017,86
SA3		x	SA3		Saldo (3) Nettofinanzierungssaldo (Saldo 1 + Saldo 2)	x	x	x	-853,20	-20.500,00	19.646,80

Finanzierungstätigkeit											
SU		x	35		Summe Einzahlungen aus der Finanzierungstätigkeit	x	x	x	0,00	0,00	0,00
SU		x	36		Summe Auszahlungen aus der Finanzierungstätigkeit	x	x	x	0,00	0,00	0,00
SA4		x	SA4		Saldo (4) Geldfluss aus der Finanzierungstätigkeit (35 - 36)	x	x	x	0,00	0,00	0,00
SA5		x	SA5		Saldo (5) Geldfluss aus der voranschlagswirksamen Gebarung (Saldo 3 + Saldo 4)	x	x	x	-853,20	-20.500,00	19.646,80

Gruppe 4	MVAG Code	MVAG Code	Konto	Soziale Wohlfahrt und Wohnbauförderung	Ergebnisrechnung			Finanzierungsrechnung		
					RA 2023	VA 2023	Differenz	RA 2023	VA 2023	Differenz
Gruppe 4	SA 0 / SA 1	SA 0 / SA 1		(0) Nettoergebnis (21 - 22) / Saldo (1) Geldfluss aus der Operativen Gebarung (31 - 32)	-728.559,57	-685.500,00	-43.059,57	-728.559,57	-685.500,00	-43.059,57
Gruppe 4	SA 00	SA 00		Nettoergebnis nach Zuweisung und Entnahmen von Haushaltsrücklagen (SA 0 + / - SU23)	-728.559,57	-685.500,00	-43.059,57	x	x	x
Gruppe 4	SA 2	SA 2		Saldo (2) Geldfluss aus der Investiven Gebarung (33 - 34)	x	x	x	0,00	0,00	0,00
Gruppe 4	SA 3	SA 3		Saldo (3) Nettofinanzierungssaldo (Saldo 1 + Saldo 2)	x	x	x	-728.559,57	-685.500,00	-43.059,57
Gruppe 4	SA 4	SA 4		Saldo (4) Geldfluss aus der Finanzierungstätigkeit (35 - 36)	x	x	x	-35.000,00	-8.700,00	-26.300,00
Gruppe 4	SA 5	SA 5		Saldo (5) Geldfluss aus der voranschlagswirksamen Gebarung (Saldo 3 + Saldo 4)	x	x	x	-763.559,57	-694.200,00	-69.359,57

Abschnitt 41	MVAG Code	MVAG Code	Konto	Allgemeine öffentliche Wohlfahrt	Ergebnisrechnung			Finanzierungsrechnung		
					RA 2023	VA 2023	Differenz	RA 2023	VA 2023	Differenz
Abschnitt 41	SA 0 / SA 1	SA 0 / SA 1		(0) Nettoergebnis (21 - 22) / Saldo (1) Geldfluss aus der Operativen Gebarung (31 - 32)	-736.482,84	-691.400,00	-45.082,84	-736.482,84	-691.400,00	-45.082,84
Abschnitt 41	SA 00	SA 00		Nettoergebnis nach Zuweisung und Entnahmen von Haushaltsrücklagen (SA 0 + / - SU23)	-736.482,84	-691.400,00	-45.082,84	x	x	x
Abschnitt 41	SA 2	SA 2		Saldo (2) Geldfluss aus der Investiven Gebarung (33 - 34)	x	x	x	0,00	0,00	0,00
Abschnitt 41	SA 3	SA 3		Saldo (3) Nettofinanzierungssaldo (Saldo 1 + Saldo 2)	x	x	x	-736.482,84	-691.400,00	-45.082,84
Abschnitt 41	SA 4	SA 4		Saldo (4) Geldfluss aus der Finanzierungstätigkeit (35 - 36)	x	x	x	0,00	0,00	0,00
Abschnitt 41	SA 5	SA 5		Saldo (5) Geldfluss aus der voranschlagswirksamen Gebarung (Saldo 3 + Saldo 4)	x	x	x	-736.482,84	-691.400,00	-45.082,84

Unterabschnitt 419	MVAG Code	MVAG Code	Konto	Sonstige Einrichtungen und Maßnahmen	Ergebnisrechnung			Finanzierungsrechnung		
					RA 2023	VA 2023	Differenz	RA 2023	VA 2023	Differenz
Unterabschnitt 419	SA 0 / SA 1	SA 0 / SA 1		(0) Nettoergebnis (21 - 22) / Saldo (1) Geldfluss aus der Operativen Gebarung (31 - 32)	-736.482,84	-691.400,00	-45.082,84	-736.482,84	-691.400,00	-45.082,84
Unterabschnitt 419	SA 00	SA 00		Nettoergebnis nach Zuweisung und Entnahmen von Haushaltsrücklagen (SA 0 + / - SU23)	-736.482,84	-691.400,00	-45.082,84	x	x	x
Unterabschnitt 419	SA 2	SA 2		Saldo (2) Geldfluss aus der Investiven Gebarung (33 - 34)	x	x	x	0,00	0,00	0,00
Unterabschnitt 419	SA 3	SA 3		Saldo (3) Nettofinanzierungssaldo (Saldo 1 + Saldo 2)	x	x	x	-736.482,84	-691.400,00	-45.082,84
Unterabschnitt 419	SA 4	SA 4		Saldo (4) Geldfluss aus der Finanzierungstätigkeit (35 - 36)	x	x	x	0,00	0,00	0,00
Unterabschnitt 419	SA 5	SA 5		Saldo (5) Geldfluss aus der voranschlagswirksamen Gebarung (Saldo 3 + Saldo 4)	x	x	x	-736.482,84	-691.400,00	-45.082,84

Ansatz 419000	Bedekung	MVAG Code	MVAG Code	Konto	Sonstige Maßnahmen d.allg.öff.Wohlfahrt	Ergebnisvoranschlag			Finanzierungsvoranschlag		
						RA 2023	VA 2023	Differenz	RA 2023	VA 2023	Differenz
Operative Gebarung											
SU		21	31	x	Summe Erträge / Summe Einzahlungen operative Gebarung	0,00	0,00	0,00	0,00	0,00	0,00
1		223	323	x	Transferaufwand (laufende Transfers und Kapitaltransfers) / Auszahlungen aus Transfers (ohne Kapitaltransfers)	736.482,84	628.400,00	108.082,84	736.482,84	628.400,00	108.082,84
2		2231	3231		Transferaufwand an Träger des öffentlichen Rechts / Transferzahlungen an Träger des öffentlichen Rechts	736.482,84	628.400,00	108.082,84	736.482,84	628.400,00	108.082,84
419000				752010	Pflegeverbandsumlage	77.795,04	0,00	77.795,04	77.795,04	0,00	77.795,04
419000				752210	Transfers an Gemeindeverbände (ohne marktbestimmte Tätigkeit) - SHV	658.687,80	628.400,00	30.287,80	658.687,80	628.400,00	30.287,80
SU		22	32	x	Summe Aufwendungen / Summe Auszahlungen operative Gebarung	736.482,84	628.400,00	108.082,84	736.482,84	628.400,00	108.082,84
SA 0 / SA 1		SA0	SA1	x	(0) Nettoergebnis (21 - 22) / Saldo (1) Geldfluss aus der Operativen Gebarung (31 - 32)	-736.482,84	-628.400,00	-108.082,84	-736.482,84	-628.400,00	-108.082,84
SU		23	x	x	Summe Haushaltsrücklagen	0,00	0,00	0,00	x	x	x
SA 00		SA 00	x	x	Nettoergebnis nach Zuweisung und Entnahmen von Haushaltsrücklagen (SA 0 + / - SU23)	-736.482,84	-628.400,00	-108.082,84	x	x	x

Investive Gebarung											
SU		x	33	x	Summe Einzahlungen investive Gebarung	x	x	x	0,00	0,00	0,00
SU		x	34		Summe Auszahlungen investive Gebarung	x	x	x	0,00	0,00	0,00
SA2		x	SA2		Saldo (2) Geldfluss aus der Investiven Gebarung (33 - 34)	x	x	x	0,00	0,00	0,00
SA3		x	SA3		Saldo (3) Nettofinanzierungssaldo (Saldo 1 + Saldo 2)	x	x	x	-736.482,84	-628.400,00	-108.082,84

Finanzierungstätigkeit											
SU		x	35		Summe Einzahlungen aus der Finanzierungstätigkeit	x	x	x	0,00	0,00	0,00
SU		x	36		Summe Auszahlungen aus der Finanzierungstätigkeit	x	x	x	0,00	0,00	0,00
SA4		x	SA4		Saldo (4) Geldfluss aus der Finanzierungstätigkeit (35 - 36)	x	x	x	0,00	0,00	0,00
SA5		x	SA5		Saldo (5) Geldfluss aus der voranschlagswirksamen Gebarung (Saldo 3 + Saldo 4)	x	x	x	-736.482,84	-628.400,00	-108.082,84

Ansatz 419900	Bedeckung	MVAG Code	MVAG Code	Konto	Sonstige Einrichtungen und Maßnahmen	Ergebnisvoranschlag			Finanzierungsvoranschlag		
						RA 2023	VA 2023	Differenz	RA 2023	VA 2023	Differenz
Operative Gebarung											
SU		21	31	x	Summe Erträge / Summe Einzahlungen operative Gebarung	0,00	0,00	0,00	0,00	0,00	0,00
1		223	323	x	Transferaufwand (laufende Transfers und Kapitaltransfers) / Auszahlungen aus Transfers (ohne Kapitaltransfers)	0,00	63.000,00	-63.000,00	0,00	63.000,00	-63.000,00
2		2231	3231		Transferaufwand an Träger des öffentlichen Rechts / Transferzahlungen an Träger des öffentlichen Rechts	0,00	63.000,00	-63.000,00	0,00	63.000,00	-63.000,00
419900				752250	Transfers an Gemeindeverbände - Pflegeverbände	0,00	63.000,00	-63.000,00	0,00	63.000,00	-63.000,00
SU		22	32	x	Summe Aufwendungen / Summe Auszahlungen operative Gebarung	0,00	63.000,00	-63.000,00	0,00	63.000,00	-63.000,00
SA 0 / SA 1		SA0	SA1	x	(0) Nettoergebnis (21 - 22) / Saldo (1) Geldfluss aus der Operativen Gebarung (31 - 32)	0,00	-63.000,00	63.000,00	0,00	-63.000,00	63.000,00
SU		23	x	x	Summe Haushaltsrücklagen	0,00	0,00	0,00	x	x	x
SA 00		SA 00	x	x	Nettoergebnis nach Zuweisung und Entnahmen von Haushaltsrücklagen (SA 0 + / - SU23)	0,00	-63.000,00	63.000,00	x	x	x

Investive Gebarung											
SU		x	33	x	Summe Einzahlungen investive Gebarung	x	x	x	0,00	0,00	0,00
SU		x	34		Summe Auszahlungen investive Gebarung	x	x	x	0,00	0,00	0,00
SA2		x	SA2		Saldo (2) Geldfluss aus der Investiven Gebarung (33 - 34)	x	x	x	0,00	0,00	0,00
SA3		x	SA3		Saldo (3) Nettofinanzierungssaldo (Saldo 1 + Saldo 2)	x	x	x	0,00	-63.000,00	63.000,00

Finanzierungstätigkeit											
SU		x	35		Summe Einzahlungen aus der Finanzierungstätigkeit	x	x	x	0,00	0,00	0,00
SU		x	36		Summe Auszahlungen aus der Finanzierungstätigkeit	x	x	x	0,00	0,00	0,00
SA4		x	SA4		Saldo (4) Geldfluss aus der Finanzierungstätigkeit (35 - 36)	x	x	x	0,00	0,00	0,00
SA5		x	SA5		Saldo (5) Geldfluss aus der voranschlagswirksamen Gebarung (Saldo 3 + Saldo 4)	x	x	x	0,00	-63.000,00	63.000,00

Abschnitt 42	MVAG Code	MVAG Code	Konto	Freie Wohlfahrt	Ergebnisrechnung			Finanzierungsrechnung		
					RA 2023	VA 2023	Differenz	RA 2023	VA 2023	Differenz
Abschnitt 42	SA 0 / SA 1	SA 0 / SA 1		(0) Nettoergebnis (21 - 22) / Saldo (1) Geldfluss aus der Operativen Gebarung (31 - 32)	-16.945,82	-28.200,00	11.254,18	-16.945,82	-28.200,00	11.254,18
Abschnitt 42	SA 00	SA 00		Nettoergebnis nach Zuweisung und Entnahmen von Haushaltsrücklagen (SA 0 + / - SU23)	-16.945,82	-28.200,00	11.254,18	x	x	x
Abschnitt 42	SA 2	SA 2		Saldo (2) Geldfluss aus der Investiven Gebarung (33 - 34)	x	x	x	0,00	0,00	0,00

Abschnitt 42	SA 3	SA 3		Saldo (3) Nettofinanzierungssaldo (Saldo 1 + Saldo 2)	x	x	x	-16.945,82	-28.200,00	11.254,18
Abschnitt 42	SA 4	SA 4		Saldo (4) Geldfluss aus der Finanzierungstätigkeit (35 - 36)	x	x	x	0,00	0,00	0,00
Abschnitt 42	SA 5	SA 5		Saldo (5) Geldfluss aus der voranschlagswirksamen Gebarung (Saldo 3 + Saldo 4)	x	x	x	-16.945,82	-28.200,00	11.254,18

Unterabschnitt 429	MVAG Code	MVAG Code	Konto	Sonstige Einrichtungen und Maßnahmen	Ergebnisrechnung			Finanzierungsrechnung		
					RA 2023	VA 2023	Differenz	RA 2023	VA 2023	Differenz
Unterabschnitt 429	SA 0 / SA 1	SA 0 / SA 1		(0) Nettoergebnis (21 - 22) / Saldo (1) Geldfluss aus der Operativen Gebarung (31 - 32)	-16.945,82	-28.200,00	11.254,18	-16.945,82	-28.200,00	11.254,18
Unterabschnitt 429	SA 00	SA 00		Nettoergebnis nach Zuweisung und Entnahmen von Haushaltsrücklagen (SA 0 + / - SU23)	-16.945,82	-28.200,00	11.254,18	x	x	x
Unterabschnitt 429	SA 2	SA 2		Saldo (2) Geldfluss aus der Investiven Gebarung (33 - 34)	x	x	x	0,00	0,00	0,00
Unterabschnitt 429	SA 3	SA 3		Saldo (3) Nettofinanzierungssaldo (Saldo 1 + Saldo 2)	x	x	x	-16.945,82	-28.200,00	11.254,18
Unterabschnitt 429	SA 4	SA 4		Saldo (4) Geldfluss aus der Finanzierungstätigkeit (35 - 36)	x	x	x	0,00	0,00	0,00
Unterabschnitt 429	SA 5	SA 5		Saldo (5) Geldfluss aus der voranschlagswirksamen Gebarung (Saldo 3 + Saldo 4)	x	x	x	-16.945,82	-28.200,00	11.254,18

Ansatz 429000	Bedekung	MVAG Code	MVAG Code	Konto	Sonstige Einrichtungen und Maßnahmen	Ergebnisvoranschlag			Finanzierungsvoranschlag		
						RA 2023	VA 2023	Differenz	RA 2023	VA 2023	Differenz
Operative Gebarung											
1		211	311	x	Erträge aus der operativen Verwaltungstätigkeit / Einzahlungen aus der operativen Verwaltungstätigkeit	6.104,81	2.000,00	4.104,81	6.104,81	2.000,00	4.104,81
2		2116	3116		Erträge aus Veräußerung und sonstige Erträge / Einzahlungen aus Veräußerung von geringwertigen Wirtschaftsgütern (GWG) und sonstige Einzahlungen	6.104,81	2.000,00	4.104,81	6.104,81	2.000,00	4.104,81
429000				828000	Fahrtkostenersatz MENDA Grafendorf vom SHV	1.881,00	2.000,00	-119,00	1.881,00	2.000,00	-119,00
429000				828100	Rückersätze von IGS	4.223,81	0,00	4.223,81	4.223,81	0,00	4.223,81
SU		21	31	x	Summe Erträge / Summe Einzahlungen operative Gebarung	6.104,81	2.000,00	4.104,81	6.104,81	2.000,00	4.104,81
1		222	322	x	Sachaufwand (ohne Transferaufwand) / Auszahlungen aus Sachaufwand (ohne Transferaufwand)	4.757,83	7.000,00	-2.242,17	4.757,83	7.000,00	-2.242,17
2		2222	3222		Verwaltungs- und Betriebsaufwand / Auszahlungen für Verwaltungs- und Betriebsaufwand	2.689,13	5.000,00	-2.310,87	2.689,13	5.000,00	-2.310,87
429000				620000	Personen- und Gütertransporte Menda	2.689,13	5.000,00	-2.310,87	2.689,13	5.000,00	-2.310,87
2		2225	3225		Sonstiger Sachaufwand / Sonstige Auszahlungen aus Sachaufwand	2.068,70	2.000,00	68,70	2.068,70	2.000,00	68,70
429000				723000	(Muttertag, Warmhalteg.)	2.068,70	2.000,00	68,70	2.068,70	2.000,00	68,70
1		223	323	x	Transferaufwand (laufende Transfers und Kapitaltransfers) / Auszahlungen aus Transfers (ohne Kapitaltransfers)	18.292,80	23.200,00	-4.907,20	18.292,80	23.200,00	-4.907,20
2		2234	3234		Transferaufwand an Haushalte und Organisationen ohne Erwerbscharakter / Transferzahlungen an Haushalte und Organisationen ohne Erwerbscharakter	18.292,80	23.200,00	-4.907,20	18.292,80	23.200,00	-4.907,20
429000				757000	IGS-Hartberg	16.200,00	21.000,00	-4.800,00	16.200,00	21.000,00	-4.800,00
429000				757100	Transferzahlg. an PV und Sen.Bund	2.092,80	2.200,00	-107,20	2.092,80	2.200,00	-107,20
SU		22	32	x	Summe Aufwendungen / Summe Auszahlungen operative Gebarung	23.050,63	30.200,00	-7.149,37	23.050,63	30.200,00	-7.149,37
SA 0 / SA 1		SA0	SA1	x	(0) Nettoergebnis (21 - 22) / Saldo (1) Geldfluss aus der Operativen Gebarung (31 - 32)	-16.945,82	-28.200,00	11.254,18	-16.945,82	-28.200,00	11.254,18
SU		23	x	x	Summe Haushaltsrücklagen	0,00	0,00	0,00	x	x	x
SA 00		SA 00	x	x	Nettoergebnis nach Zuweisung und Entnahmen von Haushaltsrücklagen (SA 0 + / - SU23)	-16.945,82	-28.200,00	11.254,18	x	x	x

Investive Gebarung											
SU		x	33	x	Summe Einzahlungen investive Gebarung	x	x	x	0,00	0,00	0,00
SU		x	34		Summe Auszahlungen investive Gebarung	x	x	x	0,00	0,00	0,00
SA2		x	SA2		Saldo (2) Geldfluss aus der Investiven Gebarung (33 - 34)	x	x	x	0,00	0,00	0,00
SA3		x	SA3		Saldo (3) Nettofinanzierungssaldo (Saldo 1 + Saldo 2)	x	x	x	-16.945,82	-28.200,00	11.254,18

Finanzierungstätigkeit											
SU		x	35		Summe Einzahlungen aus der Finanzierungstätigkeit	x	x	x	0,00	0,00	0,00

Ansatz 429000	Bedekung	MVAG Code	MVAG Code	Konto	Sonstige Einrichtungen und Maßnahmen	Ergebnisvoranschlag			Finanzierungsvoranschlag		
						RA 2023	VA 2023	Differenz	RA 2023	VA 2023	Differenz
SU		x	36		Summe Auszahlungen aus der Finanzierungstätigkeit	x	x	x	0,00	0,00	0,00
SA4		x	SA4		Saldo (4) Geldfluss aus der Finanzierungstätigkeit (35 - 36)	x	x	x	0,00	0,00	0,00
SA5		x	SA5		Saldo (5) Geldfluss aus der voranschlagswirksamen Gebarung (Saldo 3 + Saldo 4)	x	x	x	-16.945,82	-28.200,00	11.254,18

Abschnitt 43	MVAG Code	MVAG Code	Konto	Jugendwohlfahrt	Ergebnisrechnung			Finanzierungsrechnung		
					RA 2023	VA 2023	Differenz	RA 2023	VA 2023	Differenz
Abschnitt 43	SA 0 / SA 1	SA 0 / SA 1		(0) Nettoergebnis (21 - 22) / Saldo (1) Geldfluss aus der Operativen Gebarung (31 - 32)	-1.232,00	-800,00	-432,00	-1.232,00	-800,00	-432,00
Abschnitt 43	SA 00	SA 00		Nettoergebnis nach Zuweisung und Entnahmen von Haushaltsrücklagen (SA 0 + / - SU23)	-1.232,00	-800,00	-432,00	x	x	x
Abschnitt 43	SA 2	SA 2		Saldo (2) Geldfluss aus der Investiven Gebarung (33 - 34)	x	x	x	0,00	0,00	0,00
Abschnitt 43	SA 3	SA 3		Saldo (3) Nettofinanzierungssaldo (Saldo 1 + Saldo 2)	x	x	x	-1.232,00	-800,00	-432,00
Abschnitt 43	SA 4	SA 4		Saldo (4) Geldfluss aus der Finanzierungstätigkeit (35 - 36)	x	x	x	0,00	0,00	0,00
Abschnitt 43	SA 5	SA 5		Saldo (5) Geldfluss aus der voranschlagswirksamen Gebarung (Saldo 3 + Saldo 4)	x	x	x	-1.232,00	-800,00	-432,00

Unterabschnitt 432	MVAG Code	MVAG Code	Konto	Kindererholungseinrichtungen	Ergebnisrechnung			Finanzierungsrechnung		
					RA 2023	VA 2023	Differenz	RA 2023	VA 2023	Differenz
Unterabschnitt 432	SA 0 / SA 1	SA 0 / SA 1		(0) Nettoergebnis (21 - 22) / Saldo (1) Geldfluss aus der Operativen Gebarung (31 - 32)	-529,00	-500,00	-29,00	-529,00	-500,00	-29,00
Unterabschnitt 432	SA 00	SA 00		Nettoergebnis nach Zuweisung und Entnahmen von Haushaltsrücklagen (SA 0 + / - SU23)	-529,00	-500,00	-29,00	x	x	x
Unterabschnitt 432	SA 2	SA 2		Saldo (2) Geldfluss aus der Investiven Gebarung (33 - 34)	x	x	x	0,00	0,00	0,00
Unterabschnitt 432	SA 3	SA 3		Saldo (3) Nettofinanzierungssaldo (Saldo 1 + Saldo 2)	x	x	x	-529,00	-500,00	-29,00
Unterabschnitt 432	SA 4	SA 4		Saldo (4) Geldfluss aus der Finanzierungstätigkeit (35 - 36)	x	x	x	0,00	0,00	0,00
Unterabschnitt 432	SA 5	SA 5		Saldo (5) Geldfluss aus der voranschlagswirksamen Gebarung (Saldo 3 + Saldo 4)	x	x	x	-529,00	-500,00	-29,00

Ansatz 432000	Bedienung	MVAG Code	MVAG Code	Konto	Kindererholungsheime	Ergebnisvoranschlag			Finanzierungsvoranschlag		
						RA 2023	VA 2023	Differenz	RA 2023	VA 2023	Differenz
Operative Gebarung											
SU		21	31	x	Summe Erträge / Summe Einzahlungen operative Gebarung	0,00	0,00	0,00	0,00	0,00	0,00
1		222	322	x	Sachaufwand (ohne Transferaufwand) / Auszahlungen aus Sachaufwand (ohne Transferaufwand)	0,00	500,00	-500,00	0,00	500,00	-500,00
2		2225	3225		Sonstiger Sachaufwand / Sonstige Auszahlungen aus Sachaufwand	0,00	500,00	-500,00	0,00	500,00	-500,00
432000				728000	Taxigutscheine u. Zuzahlung Öffentliche Verkehrsmittel	0,00	500,00	-500,00	0,00	500,00	-500,00
1		223	323	x	Transferaufwand (laufende Transfers und Kapitaltransfers) / Auszahlungen aus Transfers (ohne Kapitaltransfers)	529,00	0,00	529,00	529,00	0,00	529,00
2		2234	3234		Transferaufwand an Haushalte und Organisationen ohne Erwerbscharakter / Transferzahlungen an Haushalte und Organisationen ohne Erwerbscharakter	529,00	0,00	529,00	529,00	0,00	529,00
432000				757000	Lfd. Transferzahlungen an priv. Instit.	529,00	0,00	529,00	529,00	0,00	529,00
SU		22	32	x	Summe Aufwendungen / Summe Auszahlungen operative Gebarung	529,00	500,00	29,00	529,00	500,00	29,00
SA 0 / SA 1		SA0	SA1	x	(0) Nettoergebnis (21 - 22) / Saldo (1) Geldfluss aus der Operativen Gebarung (31 - 32)	-529,00	-500,00	-29,00	-529,00	-500,00	-29,00
SU		23	x	x	Summe Haushaltsrücklagen	0,00	0,00	0,00	x	x	x
SA 00		SA 00	x	x	Nettoergebnis nach Zuweisung und Entnahmen von Haushaltsrücklagen (SA 0 + / - SU23)	-529,00	-500,00	-29,00	x	x	x

Investive Gebarung											
SU		x	33	x	Summe Einzahlungen investive Gebarung	x	x	x	0,00	0,00	0,00
SU		x	34		Summe Auszahlungen investive Gebarung	x	x	x	0,00	0,00	0,00
SA2		x	SA2		Saldo (2) Geldfluss aus der Investiven Gebarung (33 - 34)	x	x	x	0,00	0,00	0,00
SA3		x	SA3		Saldo (3) Nettofinanzierungssaldo (Saldo 1 + Saldo 2)	x	x	x	-529,00	-500,00	-29,00

Finanzierungstätigkeit											
SU		x	35		Summe Einzahlungen aus der Finanzierungstätigkeit	x	x	x	0,00	0,00	0,00
SU		x	36		Summe Auszahlungen aus der Finanzierungstätigkeit	x	x	x	0,00	0,00	0,00
SA4		x	SA4		Saldo (4) Geldfluss aus der Finanzierungstätigkeit (35 - 36)	x	x	x	0,00	0,00	0,00
SA5		x	SA5		Saldo (5) Geldfluss aus der voranschlagswirksamen Gebarung (Saldo 3 + Saldo 4)	x	x	x	-529,00	-500,00	-29,00

Unterabschnitt 439	MVAG Code	MVAG Code	Konto	Sonstige Einrichtungen und Maßnahmen	Ergebnisrechnung			Finanzierungsrechnung			
					RA 2023	VA 2023	Differenz	RA 2023	VA 2023	Differenz	

Unterabschnitt 439	SA 0 / SA 1	SA 0 / SA 1		(0) Nettoergebnis (21 - 22) / Saldo (1) Geldfluss aus der Operativen Gebarung (31 - 32)	-703,00	-300,00	-403,00	-703,00	-300,00	-403,00
Unterabschnitt 439	SA 00	SA 00		Nettoergebnis nach Zuweisung und Entnahmen von Haushaltsrücklagen (SA 0 + / - SU23)	-703,00	-300,00	-403,00	x	x	x
Unterabschnitt 439	SA 2	SA 2		Saldo (2) Geldfluss aus der Investiven Gebarung (33 - 34)	x	x	x	0,00	0,00	0,00
Unterabschnitt 439	SA 3	SA 3		Saldo (3) Nettofinanzierungssaldo (Saldo 1 + Saldo 2)	x	x	x	-703,00	-300,00	-403,00
Unterabschnitt 439	SA 4	SA 4		Saldo (4) Geldfluss aus der Finanzierungstätigkeit (35 - 36)	x	x	x	0,00	0,00	0,00
Unterabschnitt 439	SA 5	SA 5		Saldo (5) Geldfluss aus der voranschlagswirksamen Gebarung (Saldo 3 + Saldo 4)	x	x	x	-703,00	-300,00	-403,00

Ansatz 439000	Bedekung	MVAG Code	MVAG Code	Konto	Sonstige Einrichtungen und Maßnahmen	Ergebnisvoranschlag			Finanzierungsvoranschlag		
						RA 2023	VA 2023	Differenz	RA 2023	VA 2023	Differenz
Operative Gebarung											
1		211	311	x	Erträge aus der operativen Verwaltungstätigkeit / Einzahlungen aus der operativen Verwaltungstätigkeit	125,00	200,00	-75,00	125,00	200,00	-75,00
2		2116	3116		Erträge aus Veräußerung und sonstige Erträge / Einzahlungen aus Veräußerung von geringwertigen Wirtschaftsgütern (GWG) und sonstige Einzahlungen	125,00	200,00	-75,00	125,00	200,00	-75,00
439000				828000	Rückersätze FABO	125,00	200,00	-75,00	125,00	200,00	-75,00
SU		21	31	x	Summe Erträge / Summe Einzahlungen operative Gebarung	125,00	200,00	-75,00	125,00	200,00	-75,00
1		222	322	x	Sachaufwand (ohne Transferaufwand) / Auszahlungen aus Sachaufwand (ohne Transferaufwand)	828,00	500,00	328,00	828,00	500,00	328,00
2		2225	3225		Sonstiger Sachaufwand / Sonstige Auszahlungen aus Sachaufwand	828,00	500,00	328,00	828,00	500,00	328,00
439000				723000	ANKAUF V.HANDELSWAREN (Babypakete) FABO	828,00	500,00	328,00	828,00	500,00	328,00
SU		22	32	x	Summe Aufwendungen / Summe Auszahlungen operative Gebarung	828,00	500,00	328,00	828,00	500,00	328,00
SA 0 / SA 1		SA0	SA1	x	(0) Nettoergebnis (21 - 22) / Saldo (1) Geldfluss aus der Operativen Gebarung (31 - 32)	-703,00	-300,00	-403,00	-703,00	-300,00	-403,00
SU		23	x	x	Summe Haushaltsrücklagen	0,00	0,00	0,00	x	x	x
SA 00		SA 00	x	x	Nettoergebnis nach Zuweisung und Entnahmen von Haushaltsrücklagen (SA 0 + / - SU23)	-703,00	-300,00	-403,00	x	x	x

Investive Gebarung											
SU		x	33	x	Summe Einzahlungen investive Gebarung	x	x	x	0,00	0,00	0,00
SU		x	34		Summe Auszahlungen investive Gebarung	x	x	x	0,00	0,00	0,00
SA2		x	SA2		Saldo (2) Geldfluss aus der Investiven Gebarung (33 - 34)	x	x	x	0,00	0,00	0,00
SA3		x	SA3		Saldo (3) Nettofinanzierungssaldo (Saldo 1 + Saldo 2)	x	x	x	-703,00	-300,00	-403,00

Finanzierungstätigkeit											
SU		x	35		Summe Einzahlungen aus der Finanzierungstätigkeit	x	x	x	0,00	0,00	0,00
SU		x	36		Summe Auszahlungen aus der Finanzierungstätigkeit	x	x	x	0,00	0,00	0,00
SA4		x	SA4		Saldo (4) Geldfluss aus der Finanzierungstätigkeit (35 - 36)	x	x	x	0,00	0,00	0,00
SA5		x	SA5		Saldo (5) Geldfluss aus der voranschlagswirksamen Gebarung (Saldo 3 + Saldo 4)	x	x	x	-703,00	-300,00	-403,00

Abschnitt 48	MVAG Code	MVAG Code	Konto	Wohnbauförderung	Ergebnisrechnung			Finanzierungsrechnung		
					RA 2023	VA 2023	Differenz	RA 2023	VA 2023	Differenz

Abschnitt 48	SA 0 / SA 1	SA 0 / SA 1		(0) Nettoergebnis (21 - 22) / Saldo (1) Geldfluss aus der Operativen Gebarung (31 - 32)	26.101,09	34.900,00	-8.798,91	26.101,09	34.900,00	-8.798,91
Abschnitt 48	SA 00	SA 00		Nettoergebnis nach Zuweisung und Entnahmen von Haushaltsrücklagen (SA 0 + / - SU23)	26.101,09	34.900,00	-8.798,91	x	x	x
Abschnitt 48	SA 2	SA 2		Saldo (2) Geldfluss aus der Investiven Gebarung (33 - 34)	x	x	x	0,00	0,00	0,00
Abschnitt 48	SA 3	SA 3		Saldo (3) Nettofinanzierungssaldo (Saldo 1 + Saldo 2)	x	x	x	26.101,09	34.900,00	-8.798,91
Abschnitt 48	SA 4	SA 4		Saldo (4) Geldfluss aus der Finanzierungstätigkeit (35 - 36)	x	x	x	-35.000,00	-8.700,00	-26.300,00
Abschnitt 48	SA 5	SA 5		Saldo (5) Geldfluss aus der voranschlagswirksamen Gebarung (Saldo 3 + Saldo 4)	x	x	x	-8.898,91	26.200,00	-35.098,91

					Ergebnisrechnung			Finanzierungsrechnung		
Unterabschnitt 489	MVAG Code	MVAG Code	Konto	Sonstige Maßnahmen	RA 2023	VA 2023	Differenz	RA 2023	VA 2023	Differenz
Unterabschnitt 489	SA 0 / SA 1	SA 0 / SA 1		(0) Nettoergebnis (21 - 22) / Saldo (1) Geldfluss aus der Operativen Gebarung (31 - 32)	26.101,09	34.900,00	-8.798,91	26.101,09	34.900,00	-8.798,91
Unterabschnitt 489	SA 00	SA 00		Nettoergebnis nach Zuweisung und Entnahmen von Haushaltsrücklagen (SA 0 + / - SU23)	26.101,09	34.900,00	-8.798,91	x	x	x
Unterabschnitt 489	SA 2	SA 2		Saldo (2) Geldfluss aus der Investiven Gebarung (33 - 34)	x	x	x	0,00	0,00	0,00
Unterabschnitt 489	SA 3	SA 3		Saldo (3) Nettofinanzierungssaldo (Saldo 1 + Saldo 2)	x	x	x	26.101,09	34.900,00	-8.798,91
Unterabschnitt 489	SA 4	SA 4		Saldo (4) Geldfluss aus der Finanzierungstätigkeit (35 - 36)	x	x	x	-35.000,00	-8.700,00	-26.300,00
Unterabschnitt 489	SA 5	SA 5		Saldo (5) Geldfluss aus der voranschlagswirksamen Gebarung (Saldo 3 + Saldo 4)	x	x	x	-8.898,91	26.200,00	-35.098,91

Ansatz 489000	Bedekung	MVAG Code	MVAG Code	Konto	AUFSCHLIESSUNG BAULAND (LOIDL)	Ergebnisvoranschlag			Finanzierungsvoranschlag		
						RA 2023	VA 2023	Differenz	RA 2023	VA 2023	Differenz
Operative Gebarung											
1		212	312	x	Erträge aus Transfers / Einzahlungen aus Transfers (ohne Kapitaltransfers)	35.000,00	35.000,00	0,00	35.000,00	35.000,00	0,00
2		2121	3121		Transferertrag von Trägern des öffentlichen Rechts / Transferzahlungen von Trägern des öffentlichen Rechts	35.000,00	35.000,00	0,00	35.000,00	35.000,00	0,00
489000				871120	Aufschließung Loidl (DL-Ausfinanzierung)	0,00	35.000,00	-35.000,00	0,00	35.000,00	-35.000,00
489000				871220	Kapitaltransfers aus Gemeinde-Bedarfszuweisungsmittel (Kooperation Gebietskörperschaft)	35.000,00	0,00	35.000,00	35.000,00	0,00	35.000,00
SU		21	31	x	Summe Erträge / Summe Einzahlungen operative Gebarung	35.000,00	35.000,00	0,00	35.000,00	35.000,00	0,00
1		223	323	x	Transferaufwand (laufende Transfers und Kapitaltransfers) / Auszahlungen aus Transfers (ohne Kapitaltransfers)	8.380,80	0,00	8.380,80	8.380,80	0,00	8.380,80
2		2234	3234		Transferaufwand an Haushalte und Organisationen ohne Erwerbscharakter / Transferzahlungen an Haushalte und Organisationen ohne Erwerbscharakter	8.380,80	0,00	8.380,80	8.380,80	0,00	8.380,80
489000				768000	Sonstige Transfers an private Haushalte	8.380,80	0,00	8.380,80	8.380,80	0,00	8.380,80
1		224	324	x	Finanzaufwand / Auszahlungen aus Finanzaufwand	518,11	100,00	418,11	518,11	100,00	418,11
2		2241	3241		Zinsen aus Finanzschulden, Finanzierungsleasing, Forderungskauf und derivativen Finanzinstrumenten mit Grundgeschäft / Auszahlungen für Zinsaufwand, für Finanzierungsleasing, für Forderungskauf, für Finanzschulden und derivative Finanzinstrumente mit Grundgeschäft	518,11	100,00	418,11	518,11	100,00	418,11
489000				650200	RAIBA 44 BA III	518,11	100,00	418,11	518,11	100,00	418,11
SU		22	32	x	Summe Aufwendungen / Summe Auszahlungen operative Gebarung	8.898,91	100,00	8.798,91	8.898,91	100,00	8.798,91
SA 0 / SA 1		SA0	SA1	x	(0) Nettoergebnis (21 - 22) / Saldo (1) Geldfluss aus der Operativen Gebarung (31 - 32)	26.101,09	34.900,00	-8.798,91	26.101,09	34.900,00	-8.798,91
1		230	x	x	Entnahmen von Haushaltsrücklagen	35.000,00	35.000,00	0,00	x	x	x
2		2301	x		Entnahmen von Haushaltsrücklagen	35.000,00	35.000,00	0,00	x	x	x
489000				894201	Entnahmen von zweckgebundenen Haushaltsrücklagen gemäß § 191 StGHVO	35.000,00	35.000,00	0,00	x	x	x
1		240	x	x	Zuweisung an Haushaltsrücklagen	35.000,00	35.000,00	0,00	x	x	x
2		2401	x		Zuweisung an Haushaltsrücklagen	35.000,00	35.000,00	0,00	x	x	x
489000				794201	Zuweisung an zweckgebundene Haushaltsrücklagen gemäß § 191 StGHVO	35.000,00	35.000,00	0,00	x	x	x
SU		23	x	x	Summe Haushaltsrücklagen	0,00	0,00	0,00	x	x	x
SA 00		SA 00	x	x	Nettoergebnis nach Zuweisung und Entnahmen von Haushaltsrücklagen (SA 0 + / - SU23)	26.101,09	34.900,00	-8.798,91	x	x	x

Investive Gebarung											
SU		x	33	x	Summe Einzahlungen investive Gebarung	x	x	x	0,00	0,00	0,00
SU		x	34		Summe Auszahlungen investive Gebarung	x	x	x	0,00	0,00	0,00
SA2		x	SA2		Saldo (2) Geldfluss aus der Investiven Gebarung (33 - 34)	x	x	x	0,00	0,00	0,00
SA3		x	SA3		Saldo (3) Nettofinanzierungssaldo (Saldo 1 + Saldo 2)	x	x	x	26.101,09	34.900,00	-8.798,91

Ansatz 489000	Bede- ckung	MVAG Code	MVAG Code	Konto	AUFSCHLIESSUNG BAULAND (LOIDL)	Ergebnisvoranschlag			Finanzierungsvoranschlag		
						RA 2023	VA 2023	Differenz	RA 2023	VA 2023	Differenz

Finanzierungstätigkeit											
SU		x	35		Summe Einzahlungen aus der Finanzierungstätigkeit	x	x	x	0,00	0,00	0,00
1		x	361	x	Auszahlungen aus der Tilgung von Finanzschulden	x	x	x	35.000,00	8.700,00	26.300,00
2		x	3614		Auszahlungen aus Finanzschulden	x	x	x	35.000,00	8.700,00	26.300,00
489000				346100	Investitionsdarlehen von Finanzunternehmen im Inland	x	x	x	35.000,00	8.700,00	26.300,00
SU		x	36		Summe Auszahlungen aus der Finanzierungstätigkeit	x	x	x	35.000,00	8.700,00	26.300,00
SA4		x	SA4		Saldo (4) Geldfluss aus der Finanzierungstätigkeit (35 - 36)	x	x	x	-35.000,00	-8.700,00	-26.300,00
SA5		x	SA5		Saldo (5) Geldfluss aus der voranschlagswirksamen Gebarung (Saldo 3 + Saldo 4)	x	x	x	-8.898,91	26.200,00	-35.098,91

Gruppe 5	MVAG Code	MVAG Code	Konto	Gesundheit	Ergebnisrechnung			Finanzierungsrechnung		
					RA 2023	VA 2023	Differenz	RA 2023	VA 2023	Differenz
Gruppe 5	SA 0 / SA 1	SA 0 / SA 1		(0) Nettoergebnis (21 - 22) / Saldo (1) Geldfluss aus der Operativen Gebarung (31 - 32)	-118.744,70	-102.300,00	-16.444,70	-62.024,70	-52.100,00	-9.924,70
Gruppe 5	SA 00	SA 00		Nettoergebnis nach Zuweisung und Entnahmen von Haushaltsrücklagen (SA 0 + / - SU23)	-118.744,70	-102.300,00	-16.444,70	x	x	x
Gruppe 5	SA 2	SA 2		Saldo (2) Geldfluss aus der Investiven Gebarung (33 - 34)	x	x	x	-56.720,00	-50.200,00	-6.520,00
Gruppe 5	SA 3	SA 3		Saldo (3) Nettofinanzierungssaldo (Saldo 1 + Saldo 2)	x	x	x	-118.744,70	-102.300,00	-16.444,70
Gruppe 5	SA 4	SA 4		Saldo (4) Geldfluss aus der Finanzierungstätigkeit (35 - 36)	x	x	x	0,00	0,00	0,00
Gruppe 5	SA 5	SA 5		Saldo (5) Geldfluss aus der voranschlagswirksamen Gebarung (Saldo 3 + Saldo 4)	x	x	x	-118.744,70	-102.300,00	-16.444,70

Abschnitt 51	MVAG Code	MVAG Code	Konto	Gesundheitsdienst	Ergebnisrechnung			Finanzierungsrechnung		
					RA 2023	VA 2023	Differenz	RA 2023	VA 2023	Differenz
Abschnitt 51	SA 0 / SA 1	SA 0 / SA 1		(0) Nettoergebnis (21 - 22) / Saldo (1) Geldfluss aus der Operativen Gebarung (31 - 32)	-31.550,36	-20.000,00	-11.550,36	-31.400,36	-19.800,00	-11.600,36
Abschnitt 51	SA 00	SA 00		Nettoergebnis nach Zuweisung und Entnahmen von Haushaltsrücklagen (SA 0 + / - SU23)	-31.550,36	-20.000,00	-11.550,36	x	x	x
Abschnitt 51	SA 2	SA 2		Saldo (2) Geldfluss aus der Investiven Gebarung (33 - 34)	x	x	x	-150,00	-200,00	50,00
Abschnitt 51	SA 3	SA 3		Saldo (3) Nettofinanzierungssaldo (Saldo 1 + Saldo 2)	x	x	x	-31.550,36	-20.000,00	-11.550,36
Abschnitt 51	SA 4	SA 4		Saldo (4) Geldfluss aus der Finanzierungstätigkeit (35 - 36)	x	x	x	0,00	0,00	0,00
Abschnitt 51	SA 5	SA 5		Saldo (5) Geldfluss aus der voranschlagswirksamen Gebarung (Saldo 3 + Saldo 4)	x	x	x	-31.550,36	-20.000,00	-11.550,36

Unterabschnitt 510	MVAG Code	MVAG Code	Konto	Medizinische Bereichsversorgung	Ergebnisrechnung			Finanzierungsrechnung		
					RA 2023	VA 2023	Differenz	RA 2023	VA 2023	Differenz
Unterabschnitt 510	SA 0 / SA 1	SA 0 / SA 1		(0) Nettoergebnis (21 - 22) / Saldo (1) Geldfluss aus der Operativen Gebarung (31 - 32)	-20.226,36	-20.000,00	-226,36	-20.076,36	-19.800,00	-276,36
Unterabschnitt 510	SA 00	SA 00		Nettoergebnis nach Zuweisung und Entnahmen von Haushaltsrücklagen (SA 0 + / - SU23)	-20.226,36	-20.000,00	-226,36	x	x	x
Unterabschnitt 510	SA 2	SA 2		Saldo (2) Geldfluss aus der Investiven Gebarung (33 - 34)	x	x	x	-150,00	-200,00	50,00
Unterabschnitt 510	SA 3	SA 3		Saldo (3) Nettofinanzierungssaldo (Saldo 1 + Saldo 2)	x	x	x	-20.226,36	-20.000,00	-226,36
Unterabschnitt 510	SA 4	SA 4		Saldo (4) Geldfluss aus der Finanzierungstätigkeit (35 - 36)	x	x	x	0,00	0,00	0,00
Unterabschnitt 510	SA 5	SA 5		Saldo (5) Geldfluss aus der voranschlagswirksamen Gebarung (Saldo 3 + Saldo 4)	x	x	x	-20.226,36	-20.000,00	-226,36

Ansatz 510000	Bedekung	MVAG Code	MVAG Code	Konto	Medizinische Bereichsversorgung	Ergebnisvoranschlag			Finanzierungsvoranschlag		
						RA 2023	VA 2023	Differenz	RA 2023	VA 2023	Differenz
Operative Gebarung											
SU		21	31	x	Summe Erträge / Summe Einzahlungen operative Gebarung	0,00	0,00	0,00	0,00	0,00	0,00
1		222	322	x	Sachaufwand (ohne Transferaufwand) / Auszahlungen aus Sachaufwand (ohne Transferaufwand)	20.076,36	17.500,00	2.576,36	20.076,36	17.500,00	2.576,36
2		2223	3223		Leasing und Mietaufwand / Auszahlungen für Leasing und Mietaufwand	20.076,36	17.500,00	2.576,36	20.076,36	17.500,00	2.576,36
510000				700000	Mietzinse	20.076,36	17.500,00	2.576,36	20.076,36	17.500,00	2.576,36
1		223	323	x	Transferaufwand (laufende Transfers und Kapitaltransfers) / Auszahlungen aus Transfers (ohne Kapitaltransfers)	150,00	2.500,00	-2.350,00	0,00	2.300,00	-2.300,00
2		2231	3231		Transferaufwand an Träger des öffentlichen Rechts / Transferzahlungen an Träger des öffentlichen Rechts	0,00	2.300,00	-2.300,00	0,00	2.300,00	-2.300,00
510000				751110	Transfers an Länder - Landessanitätsbeitrag (§ 6 Abs 4 Stmk Gemeindegesetz)	0,00	2.300,00	-2.300,00	0,00	2.300,00	-2.300,00
2		2234	3234		Transferaufwand an Haushalte und Organisationen ohne Erwerbscharakter / Transferzahlungen an Haushalte und Organisationen ohne Erwerbscharakter	150,00	200,00	-50,00	0,00	0,00	0,00
510000				778000	Förderung Pflegebett	150,00	200,00	-50,00	x	x	x
SU		22	32	x	Summe Aufwendungen / Summe Auszahlungen operative Gebarung	20.226,36	20.000,00	226,36	20.076,36	19.800,00	276,36
SA 0 / SA 1		SA0	SA1	x	(0) Nettoergebnis (21 - 22) / Saldo (1) Geldfluss aus der Operativen Gebarung (31 - 32)	-20.226,36	-20.000,00	-226,36	-20.076,36	-19.800,00	-276,36
SU		23	x	x	Summe Haushaltsrücklagen	0,00	0,00	0,00	x	x	x
SA 00		SA 00	x	x	Nettoergebnis nach Zuweisung und Entnahmen von Haushaltsrücklagen (SA 0 + / - SU23)	-20.226,36	-20.000,00	-226,36	x	x	x

Investive Gebarung											
SU		x	33	x	Summe Einzahlungen investive Gebarung	x	x	x	0,00	0,00	0,00
1		x	343	x	Auszahlungen aus Kapitaltransfers	x	x	x	150,00	200,00	-50,00
2		x	3434		Kapitaltransferzahlungen an Haushalte und Organisationen ohne Erwerbscharakter	x	x	x	150,00	200,00	-50,00
510000				778000	Förderung Pflegebett	x	x	x	150,00	200,00	-50,00
SU		x	34		Summe Auszahlungen investive Gebarung	x	x	x	150,00	200,00	-50,00
SA2		x	SA2		Saldo (2) Geldfluss aus der Investiven Gebarung (33 - 34)	x	x	x	-150,00	-200,00	50,00
SA3		x	SA3		Saldo (3) Nettofinanzierungssaldo (Saldo 1 + Saldo 2)	x	x	x	-20.226,36	-20.000,00	-226,36

Finanzierungstätigkeit											
SU		x	35		Summe Einzahlungen aus der Finanzierungstätigkeit	x	x	x	0,00	0,00	0,00
SU		x	36		Summe Auszahlungen aus der Finanzierungstätigkeit	x	x	x	0,00	0,00	0,00
SA4		x	SA4		Saldo (4) Geldfluss aus der Finanzierungstätigkeit (35 - 36)	x	x	x	0,00	0,00	0,00

Ansatz 510000	Bedeckung	MVAG Code	MVAG Code	Konto	Medizinische Bereichsversorgung	Ergebnisvoranschlag			Finanzierungsvoranschlag		
						RA 2023	VA 2023	Differenz	RA 2023	VA 2023	Differenz
SA5		x	SA5		Saldo (5) Geldfluss aus der voranschlagswirksamen Gebarung (Saldo 3 + Saldo 4)	x	x	x	-20.226,36	-20.000,00	-226,36

					Ergebnisrechnung			Finanzierungsrechnung		
Unterabschnitt 519	MVAG Code	MVAG Code	Konto	Sonstige Einrichtungen und Maßnahmen	RA 2023	VA 2023	Differenz	RA 2023	VA 2023	Differenz
Unterabschnitt 519	SA 0 / SA 1	SA 0 / SA 1		(0) Nettoergebnis (21 - 22) / Saldo (1) Geldfluss aus der Operativen Gebarung (31 - 32)	-11.324,00	0,00	-11.324,00	-11.324,00	0,00	-11.324,00
Unterabschnitt 519	SA 00	SA 00		Nettoergebnis nach Zuweisung und Entnahmen von Haushaltsrücklagen (SA 0 + / - SU23)	-11.324,00	0,00	-11.324,00	x	x	x
Unterabschnitt 519	SA 2	SA 2		Saldo (2) Geldfluss aus der Investiven Gebarung (33 - 34)	x	x	x	0,00	0,00	0,00
Unterabschnitt 519	SA 3	SA 3		Saldo (3) Nettofinanzierungssaldo (Saldo 1 + Saldo 2)	x	x	x	-11.324,00	0,00	-11.324,00
Unterabschnitt 519	SA 4	SA 4		Saldo (4) Geldfluss aus der Finanzierungstätigkeit (35 - 36)	x	x	x	0,00	0,00	0,00
Unterabschnitt 519	SA 5	SA 5		Saldo (5) Geldfluss aus der voranschlagswirksamen Gebarung (Saldo 3 + Saldo 4)	x	x	x	-11.324,00	0,00	-11.324,00

Ansatz 519100	Bedeckung	MVAG Code	MVAG Code	Konto	Sonstige Einrichtungen und Maßnahmen	Ergebnisvoranschlag			Finanzierungsvoranschlag		
						RA 2023	VA 2023	Differenz	RA 2023	VA 2023	Differenz
Operative Gebarung											
SU		21	31	x	Summe Erträge / Summe Einzahlungen operative Gebarung	0,00	0,00	0,00	0,00	0,00	0,00
1		223	323	x	Transferaufwand (laufende Transfers und Kapitaltransfers) / Auszahlungen aus Transfers (ohne Kapitaltransfers)	11.324,00	0,00	11.324,00	11.324,00	0,00	11.324,00
2		2231	3231		Transferaufwand an Träger des öffentlichen Rechts / Transferzahlungen an Träger des öffentlichen Rechts	11.324,00	0,00	11.324,00	11.324,00	0,00	11.324,00
519100				750100	Transfer an Bund, Bundesfonds und Bundeskammern - Gebührenbremse	11.324,00	0,00	11.324,00	11.324,00	0,00	11.324,00
SU		22	32	x	Summe Aufwendungen / Summe Auszahlungen operative Gebarung	11.324,00	0,00	11.324,00	11.324,00	0,00	11.324,00
SA 0 / SA 1		SA0	SA1	x	(0) Nettoergebnis (21 - 22) / Saldo (1) Geldfluss aus der Operativen Gebarung (31 - 32)	-11.324,00	0,00	-11.324,00	-11.324,00	0,00	-11.324,00
SU		23	x	x	Summe Haushaltsrücklagen	0,00	0,00	0,00	x	x	x
SA 00		SA 00	x	x	Nettoergebnis nach Zuweisung und Entnahmen von Haushaltsrücklagen (SA 0 + / - SU23)	-11.324,00	0,00	-11.324,00	x	x	x

Investive Gebarung											
SU		x	33	x	Summe Einzahlungen investive Gebarung	x	x	x	0,00	0,00	0,00
SU		x	34		Summe Auszahlungen investive Gebarung	x	x	x	0,00	0,00	0,00
SA2		x	SA2		Saldo (2) Geldfluss aus der Investiven Gebarung (33 - 34)	x	x	x	0,00	0,00	0,00
SA3		x	SA3		Saldo (3) Nettofinanzierungssaldo (Saldo 1 + Saldo 2)	x	x	x	-11.324,00	0,00	-11.324,00

Finanzierungstätigkeit											
SU		x	35		Summe Einzahlungen aus der Finanzierungstätigkeit	x	x	x	0,00	0,00	0,00
SU		x	36		Summe Auszahlungen aus der Finanzierungstätigkeit	x	x	x	0,00	0,00	0,00
SA4		x	SA4		Saldo (4) Geldfluss aus der Finanzierungstätigkeit (35 - 36)	x	x	x	0,00	0,00	0,00
SA5		x	SA5		Saldo (5) Geldfluss aus der voranschlagswirksamen Gebarung (Saldo 3 + Saldo 4)	x	x	x	-11.324,00	0,00	-11.324,00

Abschnitt 52	MVAG Code	MVAG Code	Konto	Umweltschutz	Ergebnisrechnung			Finanzierungsrechnung		
					RA 2023	VA 2023	Differenz	RA 2023	VA 2023	Differenz
Abschnitt 52	SA 0 / SA 1	SA 0 / SA 1		(0) Nettoergebnis (21 - 22) / Saldo (1) Geldfluss aus der Operativen Gebarung (31 - 32)	-70.267,34	-62.100,00	-8.167,34	-13.697,34	-12.100,00	-1.597,34
Abschnitt 52	SA 00	SA 00		Nettoergebnis nach Zuweisung und Entnahmen von Haushaltsrücklagen (SA 0 + / - SU23)	-70.267,34	-62.100,00	-8.167,34	x	x	x
Abschnitt 52	SA 2	SA 2		Saldo (2) Geldfluss aus der Investiven Gebarung (33 - 34)	x	x	x	-56.570,00	-50.000,00	-6.570,00

Abschnitt 52	SA 3	SA 3		Saldo (3) Nettofinanzierungssaldo (Saldo 1 + Saldo 2)	x	x	x	-70.267,34	-62.100,00	-8.167,34
Abschnitt 52	SA 4	SA 4		Saldo (4) Geldfluss aus der Finanzierungstätigkeit (35 - 36)	x	x	x	0,00	0,00	0,00
Abschnitt 52	SA 5	SA 5		Saldo (5) Geldfluss aus der voranschlagswirksamen Gebarung (Saldo 3 + Saldo 4)	x	x	x	-70.267,34	-62.100,00	-8.167,34

Unterabschnitt 520	MVAG Code	MVAG Code	Konto	Natur- und Landschaftsschutz	Ergebnisrechnung			Finanzierungsrechnung		
					RA 2023	VA 2023	Differenz	RA 2023	VA 2023	Differenz
Unterabschnitt 520	SA 0 / SA 1	SA 0 / SA 1		(0) Nettoergebnis (21 - 22) / Saldo (1) Geldfluss aus der Operativen Gebarung (31 - 32)	-5.954,73	-4.600,00	-1.354,73	-5.954,73	-4.600,00	-1.354,73
Unterabschnitt 520	SA 00	SA 00		Nettoergebnis nach Zuweisung und Entnahmen von Haushaltsrücklagen (SA 0 + / - SU23)	-5.954,73	-4.600,00	-1.354,73	x	x	x
Unterabschnitt 520	SA 2	SA 2		Saldo (2) Geldfluss aus der Investiven Gebarung (33 - 34)	x	x	x	0,00	0,00	0,00
Unterabschnitt 520	SA 3	SA 3		Saldo (3) Nettofinanzierungssaldo (Saldo 1 + Saldo 2)	x	x	x	-5.954,73	-4.600,00	-1.354,73
Unterabschnitt 520	SA 4	SA 4		Saldo (4) Geldfluss aus der Finanzierungstätigkeit (35 - 36)	x	x	x	0,00	0,00	0,00
Unterabschnitt 520	SA 5	SA 5		Saldo (5) Geldfluss aus der voranschlagswirksamen Gebarung (Saldo 3 + Saldo 4)	x	x	x	-5.954,73	-4.600,00	-1.354,73

Ansatz 520000	Bedienung	MVAG Code	MVAG Code	Konto	Natur- und Landschaftsschutz	Ergebnisvoranschlag			Finanzierungsvoranschlag		
						RA 2023	VA 2023	Differenz	RA 2023	VA 2023	Differenz
Operative Gebarung											
SU		21	31	x	Summe Erträge / Summe Einzahlungen operative Gebarung	0,00	0,00	0,00	0,00	0,00	0,00
1		222	322	x	Sachaufwand (ohne Transferaufwand) / Auszahlungen aus Sachaufwand (ohne Transferaufwand)	423,13	600,00	-176,87	423,13	600,00	-176,87
2		2225	3225		Sonstiger Sachaufwand / Sonstige Auszahlungen aus Sachaufwand	423,13	600,00	-176,87	423,13	600,00	-176,87
520000				728000	Entgelte für sonstige Leistungen	423,13	600,00	-176,87	423,13	600,00	-176,87
1		223	323	x	Transferaufwand (laufende Transfers und Kapitaltransfers) / Auszahlungen aus Transfers (ohne Kapitaltransfers)	5.531,60	4.000,00	1.531,60	5.531,60	4.000,00	1.531,60
2		2234	3234		Transferaufwand an Haushalte und Organisationen ohne Erwerbscharakter / Transferzahlungen an Haushalte und Organisationen ohne Erwerbscharakter	5.531,60	4.000,00	1.531,60	5.531,60	4.000,00	1.531,60
520000				757100	Lfd. Transferz. Leader Plus-Ramsar	5.531,60	4.000,00	1.531,60	5.531,60	4.000,00	1.531,60
SU		22	32	x	Summe Aufwendungen / Summe Auszahlungen operative Gebarung	5.954,73	4.600,00	1.354,73	5.954,73	4.600,00	1.354,73
SA 0 / SA 1		SA0	SA1	x	(0) Nettoergebnis (21 - 22) / Saldo (1) Geldfluss aus der Operativen Gebarung (31 - 32)	-5.954,73	-4.600,00	-1.354,73	-5.954,73	-4.600,00	-1.354,73
SU		23	x	x	Summe Haushaltsrücklagen	0,00	0,00	0,00	x	x	x
SA 00		SA 00	x	x	Nettoergebnis nach Zuweisung und Entnahmen von Haushaltsrücklagen (SA 0 + / - SU23)	-5.954,73	-4.600,00	-1.354,73	x	x	x

Investive Gebarung											
SU		x	33	x	Summe Einzahlungen investive Gebarung	x	x	x	0,00	0,00	0,00
SU		x	34		Summe Auszahlungen investive Gebarung	x	x	x	0,00	0,00	0,00
SA2		x	SA2		Saldo (2) Geldfluss aus der Investiven Gebarung (33 - 34)	x	x	x	0,00	0,00	0,00
SA3		x	SA3		Saldo (3) Nettofinanzierungssaldo (Saldo 1 + Saldo 2)	x	x	x	-5.954,73	-4.600,00	-1.354,73

Finanzierungstätigkeit											
SU		x	35		Summe Einzahlungen aus der Finanzierungstätigkeit	x	x	x	0,00	0,00	0,00
SU		x	36		Summe Auszahlungen aus der Finanzierungstätigkeit	x	x	x	0,00	0,00	0,00
SA4		x	SA4		Saldo (4) Geldfluss aus der Finanzierungstätigkeit (35 - 36)	x	x	x	0,00	0,00	0,00
SA5		x	SA5		Saldo (5) Geldfluss aus der voranschlagswirksamen Gebarung (Saldo 3 + Saldo 4)	x	x	x	-5.954,73	-4.600,00	-1.354,73

Unterabschnitt 522	MVAG Code	MVAG Code	Konto	Reinhaltung der Luft	Ergebnisrechnung			Finanzierungsrechnung			
					RA 2023	VA 2023	Differenz	RA 2023	VA 2023	Differenz	

Unterabschnitt 522	SA 0 / SA 1	SA 0 / SA 1	(0) Nettoergebnis (21 - 22) / Saldo (1) Geldfluss aus der Operativen Gebarung (31 - 32)	-56.570,00	-50.000,00	-6.570,00	0,00	0,00	0,00
Unterabschnitt 522	SA 00	SA 00	Nettoergebnis nach Zuweisung und Entnahmen von Haushaltsrücklagen (SA 0 + / - SU23)	-56.570,00	-50.000,00	-6.570,00	x	x	x
Unterabschnitt 522	SA 2	SA 2	Saldo (2) Geldfluss aus der Investiven Gebarung (33 - 34)	x	x	x	-56.570,00	-50.000,00	-6.570,00
Unterabschnitt 522	SA 3	SA 3	Saldo (3) Nettofinanzierungssaldo (Saldo 1 + Saldo 2)	x	x	x	-56.570,00	-50.000,00	-6.570,00
Unterabschnitt 522	SA 4	SA 4	Saldo (4) Geldfluss aus der Finanzierungstätigkeit (35 - 36)	x	x	x	0,00	0,00	0,00
Unterabschnitt 522	SA 5	SA 5	Saldo (5) Geldfluss aus der voranschlagswirksamen Gebarung (Saldo 3 + Saldo 4)	x	x	x	-56.570,00	-50.000,00	-6.570,00

Ansatz 522000	Bedienung	MVAG Code	MVAG Code	Konto	Reinhaltung der Luft	Ergebnisvoranschlag			Finanzierungsvoranschlag		
						RA 2023	VA 2023	Differenz	RA 2023	VA 2023	Differenz
Operative Gebarung											
SU		21	31	x	Summe Erträge / Summe Einzahlungen operative Gebarung	0,00	0,00	0,00	0,00	0,00	0,00
1		223	323	x	Transferaufwand (laufende Transfers und Kapitaltransfers) / Auszahlungen aus Transfers (ohne Kapitaltransfers)	56.570,00	50.000,00	6.570,00	0,00	0,00	0,00
2		2234	3234		Transferaufwand an Haushalte und Organisationen ohne Erwerbscharakter / Transferzahlungen an Haushalte und Organisationen ohne Erwerbscharakter	56.570,00	50.000,00	6.570,00	0,00	0,00	0,00
522000				778000	Förderung von alternativen Heizsystemen	56.570,00	50.000,00	6.570,00	x	x	x
SU		22	32	x	Summe Aufwendungen / Summe Auszahlungen operative Gebarung	56.570,00	50.000,00	6.570,00	0,00	0,00	0,00
SA 0 / SA 1		SA0	SA1	x	(0) Nettoergebnis (21 - 22) / Saldo (1) Geldfluss aus der Operativen Gebarung (31 - 32)	-56.570,00	-50.000,00	-6.570,00	0,00	0,00	0,00
SU		23	x	x	Summe Haushaltsrücklagen	0,00	0,00	0,00	x	x	x
SA 00		SA 00	x	x	Nettoergebnis nach Zuweisung und Entnahmen von Haushaltsrücklagen (SA 0 + / - SU23)	-56.570,00	-50.000,00	-6.570,00	x	x	x

Investive Gebarung											
SU		x	33	x	Summe Einzahlungen investive Gebarung	x	x	x	0,00	0,00	0,00
1		x	343	x	Auszahlungen aus Kapitaltransfers	x	x	x	56.570,00	50.000,00	6.570,00
2		x	3434		Kapitaltransferzahlungen an Haushalte und Organisationen ohne Erwerbscharakter	x	x	x	56.570,00	50.000,00	6.570,00
522000				778000	Förderung von alternativen Heizsystemen	x	x	x	56.570,00	50.000,00	6.570,00
SU		x	34		Summe Auszahlungen investive Gebarung	x	x	x	56.570,00	50.000,00	6.570,00
SA2		x	SA2		Saldo (2) Geldfluss aus der Investiven Gebarung (33 - 34)	x	x	x	-56.570,00	-50.000,00	-6.570,00
SA3		x	SA3		Saldo (3) Nettofinanzierungssaldo (Saldo 1 + Saldo 2)	x	x	x	-56.570,00	-50.000,00	-6.570,00

Finanzierungstätigkeit											
SU		x	35		Summe Einzahlungen aus der Finanzierungstätigkeit	x	x	x	0,00	0,00	0,00
SU		x	36		Summe Auszahlungen aus der Finanzierungstätigkeit	x	x	x	0,00	0,00	0,00
SA4		x	SA4		Saldo (4) Geldfluss aus der Finanzierungstätigkeit (35 - 36)	x	x	x	0,00	0,00	0,00
SA5		x	SA5		Saldo (5) Geldfluss aus der voranschlagswirksamen Gebarung (Saldo 3 + Saldo 4)	x	x	x	-56.570,00	-50.000,00	-6.570,00

Unterabschnitt 528	MVAG Code	MVAG Code	Konto	Tierkörperbeseitigung	Ergebnisrechnung			Finanzierungsrechnung			
					RA 2023	VA 2023	Differenz	RA 2023	VA 2023	Differenz	

Unterabschnitt 528	SA 0 / SA 1	SA 0 / SA 1	(0) Nettoergebnis (21 - 22) / Saldo (1) Geldfluss aus der Operativen Gebarung (31 - 32)	-7.742,61	-7.500,00	-242,61	-7.742,61	-7.500,00	-242,61
Unterabschnitt 528	SA 00	SA 00	Nettoergebnis nach Zuweisung und Entnahmen von Haushaltsrücklagen (SA 0 + / - SU23)	-7.742,61	-7.500,00	-242,61	x	x	x
Unterabschnitt 528	SA 2	SA 2	Saldo (2) Geldfluss aus der Investiven Gebarung (33 - 34)	x	x	x	0,00	0,00	0,00
Unterabschnitt 528	SA 3	SA 3	Saldo (3) Nettofinanzierungssaldo (Saldo 1 + Saldo 2)	x	x	x	-7.742,61	-7.500,00	-242,61
Unterabschnitt 528	SA 4	SA 4	Saldo (4) Geldfluss aus der Finanzierungstätigkeit (35 - 36)	x	x	x	0,00	0,00	0,00
Unterabschnitt 528	SA 5	SA 5	Saldo (5) Geldfluss aus der voranschlagswirksamen Gebarung (Saldo 3 + Saldo 4)	x	x	x	-7.742,61	-7.500,00	-242,61

Ansatz 528000	Bedeckung	MVAG Code	MVAG Code	Konto	TIERKOERPERBESEITIGUNG	Ergebnisvoranschlag			Finanzierungsvoranschlag		
						RA 2023	VA 2023	Differenz	RA 2023	VA 2023	Differenz
Operative Gebarung											
SU		21	31	x	Summe Erträge / Summe Einzahlungen operative Gebarung	0,00	0,00	0,00	0,00	0,00	0,00
1		222	322	x	Sachaufwand (ohne Transferaufwand) / Auszahlungen aus Sachaufwand (ohne Transferaufwand)	7.742,61	7.500,00	242,61	7.742,61	7.500,00	242,61
2		2224	3224		Instandhaltung / Auszahlungen für Instandhaltung	1.373,40	2.000,00	-626,60	1.373,40	2.000,00	-626,60
528000				616000	Wartung - Kühlung	1.373,40	2.000,00	-626,60	1.373,40	2.000,00	-626,60
2		2225	3225		Sonstiger Sachaufwand / Sonstige Auszahlungen aus Sachaufwand	6.369,21	5.500,00	869,21	6.369,21	5.500,00	869,21
528000				728000	Entgelte für sonstige Leistungen TKV	6.369,21	5.500,00	869,21	6.369,21	5.500,00	869,21
SU		22	32	x	Summe Aufwendungen / Summe Auszahlungen operative Gebarung	7.742,61	7.500,00	242,61	7.742,61	7.500,00	242,61
SA 0 / SA 1		SA0	SA1	x	(0) Nettoergebnis (21 - 22) / Saldo (1) Geldfluss aus der Operativen Gebarung (31 - 32)	-7.742,61	-7.500,00	-242,61	-7.742,61	-7.500,00	-242,61
SU		23	x	x	Summe Haushaltsrücklagen	0,00	0,00	0,00	x	x	x
SA 00		SA 00	x	x	Nettoergebnis nach Zuweisung und Entnahmen von Haushaltsrücklagen (SA 0 + / - SU23)	-7.742,61	-7.500,00	-242,61	x	x	x

Investive Gebarung											
SU		x	33	x	Summe Einzahlungen investive Gebarung	x	x	x	0,00	0,00	0,00
SU		x	34		Summe Auszahlungen investive Gebarung	x	x	x	0,00	0,00	0,00
SA2		x	SA2		Saldo (2) Geldfluss aus der Investiven Gebarung (33 - 34)	x	x	x	0,00	0,00	0,00
SA3		x	SA3		Saldo (3) Nettofinanzierungssaldo (Saldo 1 + Saldo 2)	x	x	x	-7.742,61	-7.500,00	-242,61

Finanzierungstätigkeit											
SU		x	35		Summe Einzahlungen aus der Finanzierungstätigkeit	x	x	x	0,00	0,00	0,00
SU		x	36		Summe Auszahlungen aus der Finanzierungstätigkeit	x	x	x	0,00	0,00	0,00
SA4		x	SA4		Saldo (4) Geldfluss aus der Finanzierungstätigkeit (35 - 36)	x	x	x	0,00	0,00	0,00
SA5		x	SA5		Saldo (5) Geldfluss aus der voranschlagswirksamen Gebarung (Saldo 3 + Saldo 4)	x	x	x	-7.742,61	-7.500,00	-242,61

Abschnitt 53	MVAG Code	MVAG Code	Konto	Rettungs- und Warndienste	Ergebnisrechnung			Finanzierungsrechnung		
					RA 2023	VA 2023	Differenz	RA 2023	VA 2023	Differenz
Abschnitt 53	SA 0 / SA 1	SA 0 / SA 1		(0) Nettoergebnis (21 - 22) / Saldo (1) Geldfluss aus der Operativen Gebarung (31 - 32)	-16.957,00	-19.800,00	2.843,00	-16.957,00	-19.800,00	2.843,00
Abschnitt 53	SA 00	SA 00		Nettoergebnis nach Zuweisung und Entnahmen von Haushaltsrücklagen (SA 0 + / - SU23)	-16.957,00	-19.800,00	2.843,00	x	x	x

Abschnitt 53	SA 2	SA 2		Saldo (2) Geldfluss aus der Investiven Gebarung (33 - 34)	x	x	x	0,00	0,00	0,00
Abschnitt 53	SA 3	SA 3		Saldo (3) Nettofinanzierungssaldo (Saldo 1 + Saldo 2)	x	x	x	-16.957,00	-19.800,00	2.843,00
Abschnitt 53	SA 4	SA 4		Saldo (4) Geldfluss aus der Finanzierungstätigkeit (35 - 36)	x	x	x	0,00	0,00	0,00
Abschnitt 53	SA 5	SA 5		Saldo (5) Geldfluss aus der voranschlagswirksamen Gebarung (Saldo 3 + Saldo 4)	x	x	x	-16.957,00	-19.800,00	2.843,00

Unterabschnitt 530	MVAG Code	MVAG Code	Konto	Rettungsdienste	Ergebnisrechnung			Finanzierungsrechnung		
					RA 2023	VA 2023	Differenz	RA 2023	VA 2023	Differenz
Unterabschnitt 530	SA 0 / SA 1	SA 0 / SA 1		(0) Nettoergebnis (21 - 22) / Saldo (1) Geldfluss aus der Operativen Gebarung (31 - 32)	-16.957,00	-19.800,00	2.843,00	-16.957,00	-19.800,00	2.843,00
Unterabschnitt 530	SA 00	SA 00		Nettoergebnis nach Zuweisung und Entnahmen von Haushaltsrücklagen (SA 0 + / - SU23)	-16.957,00	-19.800,00	2.843,00	x	x	x
Unterabschnitt 530	SA 2	SA 2		Saldo (2) Geldfluss aus der Investiven Gebarung (33 - 34)	x	x	x	0,00	0,00	0,00
Unterabschnitt 530	SA 3	SA 3		Saldo (3) Nettofinanzierungssaldo (Saldo 1 + Saldo 2)	x	x	x	-16.957,00	-19.800,00	2.843,00
Unterabschnitt 530	SA 4	SA 4		Saldo (4) Geldfluss aus der Finanzierungstätigkeit (35 - 36)	x	x	x	0,00	0,00	0,00
Unterabschnitt 530	SA 5	SA 5		Saldo (5) Geldfluss aus der voranschlagswirksamen Gebarung (Saldo 3 + Saldo 4)	x	x	x	-16.957,00	-19.800,00	2.843,00

Ansatz 530000	Bedekung	MVAG Code	MVAG Code	Konto	RETTUNGSDIENSTE	Ergebnisvoranschlag			Finanzierungsvoranschlag		
						RA 2023	VA 2023	Differenz	RA 2023	VA 2023	Differenz
Operative Gebarung											
SU		21	31	x	Summe Erträge / Summe Einzahlungen operative Gebarung	0,00	0,00	0,00	0,00	0,00	0,00
1		223	323	x	Transferaufwand (laufende Transfers und Kapitaltransfers) / Auszahlungen aus Transfers (ohne Kapitaltransfers)	16.957,00	19.800,00	-2.843,00	16.957,00	19.800,00	-2.843,00
2		2234	3234		Transferaufwand an Haushalte und Organisationen ohne Erwerbscharakter / Transferzahlungen an Haushalte und Organisationen ohne Erwerbscharakter	16.957,00	19.800,00	-2.843,00	16.957,00	19.800,00	-2.843,00
530000				757000	LFD.TRANSFZAHLUNG (Rotes Kreuz)	16.957,00	19.800,00	-2.843,00	16.957,00	19.800,00	-2.843,00
SU		22	32	x	Summe Aufwendungen / Summe Auszahlungen operative Gebarung	16.957,00	19.800,00	-2.843,00	16.957,00	19.800,00	-2.843,00
SA 0 / SA 1		SA0	SA1	x	(0) Nettoergebnis (21 - 22) / Saldo (1) Geldfluss aus der Operativen Gebarung (31 - 32)	-16.957,00	-19.800,00	2.843,00	-16.957,00	-19.800,00	2.843,00
SU		23	x	x	Summe Haushaltsrücklagen	0,00	0,00	0,00	x	x	x
SA 00		SA 00	x	x	Nettoergebnis nach Zuweisung und Entnahmen von Haushaltsrücklagen (SA 0 + / - SU23)	-16.957,00	-19.800,00	2.843,00	x	x	x

Investive Gebarung											
SU		x	33	x	Summe Einzahlungen investive Gebarung	x	x	x	0,00	0,00	0,00
SU		x	34		Summe Auszahlungen investive Gebarung	x	x	x	0,00	0,00	0,00
SA2		x	SA2		Saldo (2) Geldfluss aus der Investiven Gebarung (33 - 34)	x	x	x	0,00	0,00	0,00
SA3		x	SA3		Saldo (3) Nettofinanzierungssaldo (Saldo 1 + Saldo 2)	x	x	x	-16.957,00	-19.800,00	2.843,00

Finanzierungstätigkeit											
SU		x	35		Summe Einzahlungen aus der Finanzierungstätigkeit	x	x	x	0,00	0,00	0,00
SU		x	36		Summe Auszahlungen aus der Finanzierungstätigkeit	x	x	x	0,00	0,00	0,00
SA4		x	SA4		Saldo (4) Geldfluss aus der Finanzierungstätigkeit (35 - 36)	x	x	x	0,00	0,00	0,00
SA5		x	SA5		Saldo (5) Geldfluss aus der voranschlagswirksamen Gebarung (Saldo 3 + Saldo 4)	x	x	x	-16.957,00	-19.800,00	2.843,00

Abschnitt 58	MVAG Code	MVAG Code	Konto	Veterinärmedizin	Ergebnisrechnung			Finanzierungsrechnung		
					RA 2023	VA 2023	Differenz	RA 2023	VA 2023	Differenz
Abschnitt 58	SA 0 / SA 1	SA 0 / SA 1		(0) Nettoergebnis (21 - 22) / Saldo (1) Geldfluss aus der Operativen Gebarung (31 - 32)	30,00	-400,00	430,00	30,00	-400,00	430,00
Abschnitt 58	SA 00	SA 00		Nettoergebnis nach Zuweisung und Entnahmen von Haushaltsrücklagen (SA 0 + / - SU23)	30,00	-400,00	430,00	x	x	x

Abschnitt 58	SA 2	SA 2		Saldo (2) Geldfluss aus der Investiven Gebarung (33 - 34)	x	x	x	0,00	0,00	0,00
Abschnitt 58	SA 3	SA 3		Saldo (3) Nettofinanzierungssaldo (Saldo 1 + Saldo 2)	x	x	x	30,00	-400,00	430,00
Abschnitt 58	SA 4	SA 4		Saldo (4) Geldfluss aus der Finanzierungstätigkeit (35 - 36)	x	x	x	0,00	0,00	0,00
Abschnitt 58	SA 5	SA 5		Saldo (5) Geldfluss aus der voranschlagswirksamen Gebarung (Saldo 3 + Saldo 4)	x	x	x	30,00	-400,00	430,00

Unterabschnitt 581	MVAG Code	MVAG Code	Konto	Maßnahmen der Veterinärmedizin	Ergebnisrechnung			Finanzierungsrechnung		
					RA 2023	VA 2023	Differenz	RA 2023	VA 2023	Differenz
Unterabschnitt 581	SA 0 / SA 1	SA 0 / SA 1		(0) Nettoergebnis (21 - 22) / Saldo (1) Geldfluss aus der Operativen Gebarung (31 - 32)	30,00	-400,00	430,00	30,00	-400,00	430,00
Unterabschnitt 581	SA 00	SA 00		Nettoergebnis nach Zuweisung und Entnahmen von Haushaltsrücklagen (SA 0 + / - SU23)	30,00	-400,00	430,00	x	x	x
Unterabschnitt 581	SA 2	SA 2		Saldo (2) Geldfluss aus der Investiven Gebarung (33 - 34)	x	x	x	0,00	0,00	0,00
Unterabschnitt 581	SA 3	SA 3		Saldo (3) Nettofinanzierungssaldo (Saldo 1 + Saldo 2)	x	x	x	30,00	-400,00	430,00
Unterabschnitt 581	SA 4	SA 4		Saldo (4) Geldfluss aus der Finanzierungstätigkeit (35 - 36)	x	x	x	0,00	0,00	0,00
Unterabschnitt 581	SA 5	SA 5		Saldo (5) Geldfluss aus der voranschlagswirksamen Gebarung (Saldo 3 + Saldo 4)	x	x	x	30,00	-400,00	430,00

Ansatz 581000	Bedienung	MVAG Code	MVAG Code	Konto	Maßnahmen der Veterinärmedizin	Ergebnisvoranschlag			Finanzierungsvoranschlag		
						RA 2023	VA 2023	Differenz	RA 2023	VA 2023	Differenz
Operative Gebarung											
1		211	311	x	Erträge aus der operativen Verwaltungstätigkeit / Einzahlungen aus der operativen Verwaltungstätigkeit	30,00	0,00	30,00	30,00	0,00	30,00
2		2116	3116		Erträge aus Veräußerung und sonstige Erträge / Einzahlungen aus Veräußerung von geringwertigen Wirtschaftsgütern (GWG) und sonstige Einzahlungen	30,00	0,00	30,00	30,00	0,00	30,00
581000				828000	Kastrationsgutscheine	30,00	0,00	30,00	30,00	0,00	30,00
SU		21	31	x	Summe Erträge / Summe Einzahlungen operative Gebarung	30,00	0,00	30,00	30,00	0,00	30,00
1		222	322	x	Sachaufwand (ohne Transferaufwand) / Auszahlungen aus Sachaufwand (ohne Transferaufwand)	0,00	400,00	-400,00	0,00	400,00	-400,00
2		2225	3225		Sonstiger Sachaufwand / Sonstige Auszahlungen aus Sachaufwand	0,00	400,00	-400,00	0,00	400,00	-400,00
581000				728000	Entgelte für sonstige Leistungen	0,00	400,00	-400,00	0,00	400,00	-400,00
SU		22	32	x	Summe Aufwendungen / Summe Auszahlungen operative Gebarung	0,00	400,00	-400,00	0,00	400,00	-400,00
SA 0 / SA 1		SA0	SA1	x	(0) Nettoergebnis (21 - 22) / Saldo (1) Geldfluss aus der Operativen Gebarung (31 - 32)	30,00	-400,00	430,00	30,00	-400,00	430,00
SU		23	x	x	Summe Haushaltsrücklagen	0,00	0,00	0,00	x	x	x
SA 00		SA 00	x	x	Nettoergebnis nach Zuweisung und Entnahmen von Haushaltsrücklagen (SA 0 + / - SU23)	30,00	-400,00	430,00	x	x	x

Investive Gebarung											
SU		x	33	x	Summe Einzahlungen investive Gebarung	x	x	x	0,00	0,00	0,00
SU		x	34		Summe Auszahlungen investive Gebarung	x	x	x	0,00	0,00	0,00
SA2		x	SA2		Saldo (2) Geldfluss aus der Investiven Gebarung (33 - 34)	x	x	x	0,00	0,00	0,00
SA3		x	SA3		Saldo (3) Nettofinanzierungssaldo (Saldo 1 + Saldo 2)	x	x	x	30,00	-400,00	430,00

Finanzierungstätigkeit											
SU		x	35		Summe Einzahlungen aus der Finanzierungstätigkeit	x	x	x	0,00	0,00	0,00
SU		x	36		Summe Auszahlungen aus der Finanzierungstätigkeit	x	x	x	0,00	0,00	0,00
SA4		x	SA4		Saldo (4) Geldfluss aus der Finanzierungstätigkeit (35 - 36)	x	x	x	0,00	0,00	0,00
SA5		x	SA5		Saldo (5) Geldfluss aus der voranschlagswirksamen Gebarung (Saldo 3 + Saldo 4)	x	x	x	30,00	-400,00	430,00

Gruppe 6	MVAG Code	MVAG Code	Konto	Straßen- und Wasserbau, Verkehr	Ergebnisrechnung			Finanzierungsrechnung		
					RA 2023	VA 2023	Differenz	RA 2023	VA 2023	Differenz
Gruppe 6	SA 0 / SA 1	SA 0 / SA 1		(0) Nettoergebnis (21 - 22) / Saldo (1) Geldfluss aus der Operativen Gebarung (31 - 32)	-38.646,02	-16.800,00	-21.846,02	7.653,37	33.200,00	-25.546,63
Gruppe 6	SA 00	SA 00		Nettoergebnis nach Zuweisung und Entnahmen von Haushaltsrücklagen (SA 0 + / - SU23)	-64.956,63	-51.600,00	-13.356,63	x	x	x
Gruppe 6	SA 2	SA 2		Saldo (2) Geldfluss aus der Investiven Gebarung (33 - 34)	x	x	x	-54.975,43	-83.200,00	28.224,57
Gruppe 6	SA 3	SA 3		Saldo (3) Nettofinanzierungssaldo (Saldo 1 + Saldo 2)	x	x	x	-47.322,06	-50.000,00	2.677,94
Gruppe 6	SA 4	SA 4		Saldo (4) Geldfluss aus der Finanzierungstätigkeit (35 - 36)	x	x	x	-80.166,66	-77.900,00	-2.266,66
Gruppe 6	SA 5	SA 5		Saldo (5) Geldfluss aus der voranschlagswirksamen Gebarung (Saldo 3 + Saldo 4)	x	x	x	-127.488,72	-127.900,00	411,28

Abschnitt 61	MVAG Code	MVAG Code	Konto	Straßenbau	Ergebnisrechnung			Finanzierungsrechnung		
					RA 2023	VA 2023	Differenz	RA 2023	VA 2023	Differenz
Abschnitt 61	SA 0 / SA 1	SA 0 / SA 1		(0) Nettoergebnis (21 - 22) / Saldo (1) Geldfluss aus der Operativen Gebarung (31 - 32)	-13.868,15	9.400,00	-23.268,15	12.072,13	39.700,00	-27.627,87
Abschnitt 61	SA 00	SA 00		Nettoergebnis nach Zuweisung und Entnahmen von Haushaltsrücklagen (SA 0 + / - SU23)	-40.178,76	-25.400,00	-14.778,76	x	x	x
Abschnitt 61	SA 2	SA 2		Saldo (2) Geldfluss aus der Investiven Gebarung (33 - 34)	x	x	x	-39.962,43	-68.600,00	28.637,57
Abschnitt 61	SA 3	SA 3		Saldo (3) Nettofinanzierungssaldo (Saldo 1 + Saldo 2)	x	x	x	-27.890,30	-28.900,00	1.009,70
Abschnitt 61	SA 4	SA 4		Saldo (4) Geldfluss aus der Finanzierungstätigkeit (35 - 36)	x	x	x	-61.166,66	-59.400,00	-1.766,66
Abschnitt 61	SA 5	SA 5		Saldo (5) Geldfluss aus der voranschlagswirksamen Gebarung (Saldo 3 + Saldo 4)	x	x	x	-89.056,96	-88.300,00	-756,96

Unterabschnitt 612	MVAG Code	MVAG Code	Konto	Gemeindestraßen	Ergebnisrechnung			Finanzierungsrechnung		
					RA 2023	VA 2023	Differenz	RA 2023	VA 2023	Differenz
Unterabschnitt 612	SA 0 / SA 1	SA 0 / SA 1		(0) Nettoergebnis (21 - 22) / Saldo (1) Geldfluss aus der Operativen Gebarung (31 - 32)	-11.868,15	16.400,00	-28.268,15	14.072,13	41.700,00	-27.627,87
Unterabschnitt 612	SA 00	SA 00		Nettoergebnis nach Zuweisung und Entnahmen von Haushaltsrücklagen (SA 0 + / - SU23)	-38.178,76	-18.400,00	-19.778,76	x	x	x
Unterabschnitt 612	SA 2	SA 2		Saldo (2) Geldfluss aus der Investiven Gebarung (33 - 34)	x	x	x	-39.962,43	-63.600,00	23.637,57
Unterabschnitt 612	SA 3	SA 3		Saldo (3) Nettofinanzierungssaldo (Saldo 1 + Saldo 2)	x	x	x	-25.890,30	-21.900,00	-3.990,30
Unterabschnitt 612	SA 4	SA 4		Saldo (4) Geldfluss aus der Finanzierungstätigkeit (35 - 36)	x	x	x	-61.166,66	-59.400,00	-1.766,66
Unterabschnitt 612	SA 5	SA 5		Saldo (5) Geldfluss aus der voranschlagswirksamen Gebarung (Saldo 3 + Saldo 4)	x	x	x	-87.056,96	-81.300,00	-5.756,96

Ansatz 612000	Bedekung	MVAG Code	MVAG Code	Konto	GEMEINDESTRASSEN	Ergebnisvoranschlag			Finanzierungsvoranschlag		
						RA 2023	VA 2023	Differenz	RA 2023	VA 2023	Differenz
Operative Gebarung											
1		211	311	x	Erträge aus der operativen Verwaltungstätigkeit / Einzahlungen aus der operativen Verwaltungstätigkeit	31.885,52	47.600,00	-15.714,48	27.445,36	47.600,00	-20.154,64
2		2114	3114		Erträge aus Leistungen / Einzahlungen aus Leistungen	11.949,60	21.600,00	-9.650,40	11.949,60	21.600,00	-9.650,40
612000				816009	Kostenbeiträge (Kostensätze) für sonstige Leistungen	11.949,60	21.600,00	-9.650,40	11.949,60	21.600,00	-9.650,40
2		2116	3116		Erträge aus Veräußerung und sonstige Erträge / Einzahlungen aus Veräußerung von geringwertigen Wirtschaftsgütern (GWG) und sonstige Einzahlungen	11.834,11	26.000,00	-14.165,89	15.495,76	26.000,00	-10.504,24
612000				828000	Rückersätze von Ausgaben	3.371,68	2.400,00	971,68	7.033,33	2.400,00	4.633,33
612000				829900	Sonstige Erträge - Verrechnung zwischen operativer Gebarung und Projekten	8.462,43	23.600,00	-15.137,57	8.462,43	23.600,00	-15.137,57
2		2117	x		Nicht finanzierungswirksame operative Erträge / -	8.101,81	0,00	8.101,81	x	x	x
612000				817200	Erträge aus der Auflösung von sonstigen Rückstellungen - nicht konsumierte Urlaube	1.515,45	0,00	1.515,45	x	x	x
612000				890000	Aktiviert Eigenleistungen	6.586,36	0,00	6.586,36	x	x	x
1		212	312	x	Erträge aus Transfers / Einzahlungen aus Transfers (ohne Kapitaltransfers)	34.439,20	48.600,00	-14.160,80	34.106,40	48.000,00	-13.893,60
2		2121	3121		Transferertrag von Trägern des öffentlichen Rechts / Transferzahlungen von Trägern des öffentlichen Rechts	31.500,00	40.000,00	-8.500,00	31.500,00	40.000,00	-8.500,00
612000				871110	Kapitaltransfers aus Gemeinde-Bedarfszuweisungsmittel - investive Vorhaben (direkt)	31.500,00	40.000,00	-8.500,00	31.500,00	40.000,00	-8.500,00
2		2124	3124		Transferertrag von Haushalten und Organisationen ohne Erwerbscharakter / Transferzahlungen von Haushalten und Organisationen ohne Erwerbscharakter	2.606,40	8.000,00	-5.393,60	2.606,40	8.000,00	-5.393,60
612000				868000	STRAFGEWÄSSER	2.606,40	8.000,00	-5.393,60	2.606,40	8.000,00	-5.393,60
2		2127	x		Nicht finanzierungswirksamer Transferertrag / -	332,80	600,00	-267,20	x	x	x
612000				813000	Erträge aus der Auflösung von Investitionszuschüssen (Kapitaltransfers)	332,80	600,00	-267,20	x	x	x
SU		21	31	x	Summe Erträge / Summe Einzahlungen operative Gebarung	66.324,72	96.200,00	-29.875,28	61.551,76	95.600,00	-34.048,24
1		221	321	x	Personalaufwand / Auszahlungen aus Personalaufwand	46.958,17	47.200,00	-241,83	46.958,17	47.200,00	-241,83
2		2211	3211		Personalaufwand (Bezüge, Nebengeb., Mehrleistungen) / Auszahlungen für Personalaufwand (Bezüge, Nebengebühren und Mehrleistungsvergütungen)	37.968,67	38.100,00	-131,33	37.968,67	38.100,00	-131,33
612000				511000	Vertragsbed. i. handw. Verwendung	37.968,67	38.100,00	-131,33	37.968,67	38.100,00	-131,33
2		2212	3212		Gesetzlicher und freiwilliger Sozialaufwand / Auszahlungen für gesetzliche und freiwillige Sozialaufwendungen	8.989,50	9.100,00	-110,50	8.989,50	9.100,00	-110,50
612000				580000	DIENSTGEBERBEITR.Z.AUSGLEICHSFONDS	1.448,10	1.500,00	-51,90	1.448,10	1.500,00	-51,90
612000				582100	Sonstige Dienstgeberbeiträge zur sozialen Sicherheit BVAEB	7.541,40	7.600,00	-58,60	7.541,40	7.600,00	-58,60
1		222	322	x	Sachaufwand (ohne Transferaufwand) / Auszahlungen aus Sachaufwand (ohne Transferaufwand)	61.631,92	65.600,00	-3.968,08	30.918,68	39.700,00	-8.781,32
2		2221	3221		Gebrauchs- und Verbrauchsgüter, Handelswaren / Auszahlungen für Gebrauchs- und Verbrauchsgüter, Handelswaren	4.364,46	1.500,00	2.864,46	4.364,46	1.500,00	2.864,46

Ansatz 612000	Bedienung	MVAG Code	MVAG Code	Konto	GEMEINDESTRASSEN	Ergebnisvoranschlag			Finanzierungsvoranschlag		
						RA 2023	VA 2023	Differenz	RA 2023	VA 2023	Differenz
612000				150000	Betriebsstoffe - Auftausalz, ...	0,00	0,00	0,00	2.483,71	0,00	2.483,71
612000				400000	Geringwertige Wirtschaftsgüter des Anlagevermögens	1.880,75	1.500,00	380,75	1.880,75	1.500,00	380,75
612000				459000	Sonstige Verbrauchsgüter	2.483,71	0,00	2.483,71	0,00	0,00	0,00
2		2222	3222		Verwaltungs- und Betriebsaufwand / Auszahlungen für Verwaltungs- und Betriebsaufwand	228,19	300,00	-71,81	228,19	300,00	-71,81
612000				631000	Telekommunikationsdienste	129,60	200,00	-70,40	129,60	200,00	-70,40
612000				670000	Versicherungen	98,59	100,00	-1,41	98,59	100,00	-1,41
2		2224	3224		Instandhaltung / Auszahlungen für Instandhaltung	9.285,92	14.100,00	-4.814,08	9.285,92	14.100,00	-4.814,08
612000				611000	INSTANDHALTUNG V.STRASSENBAUTEN	9.285,92	7.000,00	2.285,92	9.285,92	7.000,00	2.285,92
612000				611100	Instandhaltung von Straßenbauten Mäharbeiten	0,00	7.100,00	-7.100,00	0,00	7.100,00	-7.100,00
2		2225	3225		Sonstiger Sachaufwand / Sonstige Auszahlungen aus Sachaufwand	17.040,11	26.200,00	-9.159,89	17.040,11	23.800,00	-6.759,89
612000				720009	Kostenbeiträge (Kostensätze) für Leistungen	1.577,68	0,00	1.577,68	1.577,68	0,00	1.577,68
612000				724000	Reisegebühren	0,00	100,00	-100,00	0,00	100,00	-100,00
612000				728000	Entgelte für sonstige Leistungen	7.000,00	2.500,00	4.500,00	7.000,00	100,00	6.900,00
612000				729900	Sonstige Aufwendungen - Verrechnung zwischen operativer Gebarung und Projekten	8.462,43	23.600,00	-15.137,57	8.462,43	23.600,00	-15.137,57
2		2226	x		Nicht finanzierungswirksamer Sachaufwand / -	30.713,24	23.500,00	7.213,24	x	x	x
612000				680200	Planmäßige Abschreibung - Grundstückseinrichtungen und Infrastruktur	25.522,10	23.300,00	2.222,10	x	x	x
612000				680500	Planmäßige Abschreibung - Sonderanlagen	241,86	200,00	41,86	x	x	x
612000				689210	Dotierung von sonstigen Rückstellungen - langfristig - Abfertigung	4.949,28	0,00	4.949,28	x	x	x
1		224	324	x	Finanzaufwand / Auszahlungen aus Finanzaufwand	5.136,41	2.400,00	2.736,41	5.136,41	2.400,00	2.736,41
2		2241	3241		Zinsen aus Finanzschulden, Finanzierungsleasing, Forderungskauf und derivativen Finanzinstrumenten mit Grundgeschäft / Auszahlungen für Zinsaufwand, für Finanzierungsleasing, für Forderungskauf, für Finanzschulden und derivative Finanzinstrumente mit Grundgeschäft	5.136,41	2.400,00	2.736,41	5.136,41	2.400,00	2.736,41
612000				650100	Sanierung Gemeindestraßen u. Gehsteig D612.0002	2.222,56	1.500,00	722,56	2.222,56	1.500,00	722,56
612000				650300	BKS 185-014134	2.913,85	900,00	2.013,85	2.913,85	900,00	2.013,85
SU		22	32	x	Summe Aufwendungen / Summe Auszahlungen operative Gebarung	113.726,50	115.200,00	-1.473,50	83.013,26	89.300,00	-6.286,74
SA 0 / SA 1		SA0	SA1	x	(0) Nettoergebnis (21 - 22) / Saldo (1) Geldfluss aus der Operativen Gebarung (31 - 32)	-47.401,78	-19.000,00	-28.401,78	-21.461,50	6.300,00	-27.761,50
1		230	x	x	Entnahmen von Haushaltsrücklagen	5.189,39	5.200,00	-10,61	x	x	x
2		2301	x		Entnahmen von Haushaltsrücklagen	5.189,39	5.200,00	-10,61	x	x	x
612000				894200	Entnahmen von zweckgebundenen Haushaltsrücklagen	3.939,39	3.900,00	39,39	x	x	x
612000				894201	Entnahmen von zweckgebundenen Haushaltsrücklagen gemäß § 190 StGHVO	1.250,00	1.300,00	-50,00	x	x	x
1		240	x	x	Zuweisung an Haushaltsrücklagen	31.500,00	40.000,00	-8.500,00	x	x	x
2		2401	x		Zuweisung an Haushaltsrücklagen	31.500,00	40.000,00	-8.500,00	x	x	x
612000				794201	Zuweisung an zweckgebundene Haushaltsrücklagen gemäß § 189 StGHVO	31.500,00	40.000,00	-8.500,00	x	x	x

Ansatz 612000	Bedekung	MVAG Code	MVAG Code	Konto	GEMEINDESTRASSEN	Ergebnisvoranschlag			Finanzierungsvoranschlag		
						RA 2023	VA 2023	Differenz	RA 2023	VA 2023	Differenz
SU		23	x	x	Summe Haushaltsrücklagen	-26.310,61	-34.800,00	8.489,39	x	x	x
SA 00		SA 00	x	x	Nettoergebnis nach Zuweisung und Entnahmen von Haushaltsrücklagen (SA 0 + / - SU23)	-73.712,39	-53.800,00	-19.912,39	x	x	x

Investive Gebarung											
1		x	333		Einzahlungen aus Kapitaltransfers	x	x	x	21.964,69	100.000,00	-78.035,31
2		x	3331		Kapitaltransferzahlungen von Trägern des öffentlichen Rechts	x	x	x	21.964,69	0,00	21.964,69
612000				300000	Kapitaltransfers von Bund, Bundesfonds und Bundeskammern	x	x	x	21.964,69	0,00	21.964,69
2		x	3333		Kapitaltransferzahlungen von Unternehmen	x	x	x	0,00	100.000,00	-100.000,00
612000				305000	Kapitaltransfers von Unternehmen (ohne Finanzunternehmen)	x	x	x	0,00	100.000,00	-100.000,00
SU		x	33	x	Summe Einzahlungen investive Gebarung	x	x	x	21.964,69	100.000,00	-78.035,31
1		x	341	x	Auszahlungen aus der Investitionstätigkeit	x	x	x	61.927,12	163.600,00	-101.672,88
2		x	3412		Auszahlungen für den Erwerb von Grundstücken und Grundstückseinrichtungen	x	x	x	61.927,12	163.600,00	-101.672,88
612000				002000	Straßensanierung	x	x	x	58.329,38	160.000,00	-101.670,62
612000				050000	Sonderanlagen	x	x	x	3.597,74	3.600,00	-2,26
SU		x	34		Summe Auszahlungen investive Gebarung	x	x	x	61.927,12	163.600,00	-101.672,88
SA2		x	SA2		Saldo (2) Geldfluss aus der Investiven Gebarung (33 - 34)	x	x	x	-39.962,43	-63.600,00	23.637,57
SA3		x	SA3		Saldo (3) Nettofinanzierungssaldo (Saldo 1 + Saldo 2)	x	x	x	-61.423,93	-57.300,00	-4.123,93

Finanzierungstätigkeit											
SU		x	35		Summe Einzahlungen aus der Finanzierungstätigkeit	x	x	x	0,00	0,00	0,00
1		x	361	x	Auszahlungen aus der Tilgung von Finanzschulden	x	x	x	20.666,66	18.900,00	1.766,66
2		x	3614		Auszahlungen aus Finanzschulden	x	x	x	20.666,66	18.900,00	1.766,66
612000				346100	Sanierung Gemeindestraßen u. Gehsteig D612.0002 NEU	x	x	x	10.000,00	9.500,00	500,00
612000				346130	BKS 185-014134	x	x	x	10.666,66	9.400,00	1.266,66
SU		x	36		Summe Auszahlungen aus der Finanzierungstätigkeit	x	x	x	20.666,66	18.900,00	1.766,66
SA4		x	SA4		Saldo (4) Geldfluss aus der Finanzierungstätigkeit (35 - 36)	x	x	x	-20.666,66	-18.900,00	-1.766,66
SA5		x	SA5		Saldo (5) Geldfluss aus der voranschlagswirksamen Gebarung (Saldo 3 + Saldo 4)	x	x	x	-82.090,59	-76.200,00	-5.890,59

Ansatz 612200	Bedekung	MVAG Code	MVAG Code	Konto	GEMEINDESTRASSEN-ORTSERNEUERUNG	Ergebnisvoranschlag			Finanzierungsvoranschlag		
						RA 2023	VA 2023	Differenz	RA 2023	VA 2023	Differenz
Operative Gebarung											
1		212	312	x	Erträge aus Transfers / Einzahlungen aus Transfers (ohne Kapitaltransfers)	36.000,00	36.000,00	0,00	36.000,00	36.000,00	0,00
2		2121	3121		Transferertrag von Trägern des öffentlichen Rechts / Transferzahlungen von Trägern des öffentlichen Rechts	36.000,00	36.000,00	0,00	36.000,00	36.000,00	0,00
612200				871120	ODF Lafnitz (DL-Ausfinanzierung)	0,00	36.000,00	-36.000,00	0,00	36.000,00	-36.000,00
612200				871220	Kapitaltransfers aus Gemeinde-Bedarfszuweisungsmittel (Kooperation Gebietskörperschaft)	36.000,00	0,00	36.000,00	36.000,00	0,00	36.000,00
SU		21	31	x	Summe Erträge / Summe Einzahlungen operative Gebarung	36.000,00	36.000,00	0,00	36.000,00	36.000,00	0,00
1		224	324	x	Finanzaufwand / Auszahlungen aus Finanzaufwand	466,37	600,00	-133,63	466,37	600,00	-133,63
2		2241	3241		Zinsen aus Finanzschulden, Finanzierungsleasing, Forderungskauf und derivativen Finanzinstrumenten mit Grundgeschäft / Auszahlungen für Zinsaufwand, für Finanzierungsleasing, für Forderungskauf, für Finanzschulden und derivative Finanzinstrumente mit Grundgeschäft	466,37	600,00	-133,63	466,37	600,00	-133,63
612200				650000	D1-6122/01 RB 43	466,37	600,00	-133,63	466,37	600,00	-133,63
SU		22	32	x	Summe Aufwendungen / Summe Auszahlungen operative Gebarung	466,37	600,00	-133,63	466,37	600,00	-133,63
SA 0 / SA 1		SA0	SA1	x	(0) Nettoergebnis (21 - 22) / Saldo (1) Geldfluss aus der Operativen Gebarung (31 - 32)	35.533,63	35.400,00	133,63	35.533,63	35.400,00	133,63
1		230	x	x	Entnahmen von Haushaltsrücklagen	36.000,00	36.000,00	0,00	x	x	x
2		2301	x		Entnahmen von Haushaltsrücklagen	36.000,00	36.000,00	0,00	x	x	x
612200				894202	Entnahmen von zweckgebundenen Haushaltsrücklagen gemäß § 191 StGHVO	36.000,00	36.000,00	0,00	x	x	x
1		240	x	x	Zuweisung an Haushaltsrücklagen	36.000,00	36.000,00	0,00	x	x	x
2		2401	x		Zuweisung an Haushaltsrücklagen	36.000,00	36.000,00	0,00	x	x	x
612200				794202	Zuweisung an zweckgebundene Haushaltsrücklagen gemäß § 191 StGHVO	36.000,00	36.000,00	0,00	x	x	x
SU		23	x	x	Summe Haushaltsrücklagen	0,00	0,00	0,00	x	x	x
SA 00		SA 00	x	x	Nettoergebnis nach Zuweisung und Entnahmen von Haushaltsrücklagen (SA 0 + / - SU23)	35.533,63	35.400,00	133,63	x	x	x

Investive Gebarung											
SU		x	33	x	Summe Einzahlungen investive Gebarung	x	x	x	0,00	0,00	0,00
SU		x	34		Summe Auszahlungen investive Gebarung	x	x	x	0,00	0,00	0,00
SA2		x	SA2		Saldo (2) Geldfluss aus der Investiven Gebarung (33 - 34)	x	x	x	0,00	0,00	0,00
SA3		x	SA3		Saldo (3) Nettofinanzierungssaldo (Saldo 1 + Saldo 2)	x	x	x	35.533,63	35.400,00	133,63

Finanzierungstätigkeit											
SU		x	35		Summe Einzahlungen aus der Finanzierungstätigkeit	x	x	x	0,00	0,00	0,00
1		x	361	x	Auszahlungen aus der Tilgung von Finanzschulden	x	x	x	40.500,00	40.500,00	0,00
2		x	3614		Auszahlungen aus Finanzschulden	x	x	x	40.500,00	40.500,00	0,00

Ansatz 612200	Bede- ckung	MVAG Code	MVAG Code	Konto	GEMEINDESTRASSEN-ORTSERNEUERUNG	Ergebnisvoranschlag			Finanzierungsvoranschlag		
						RA 2023	VA 2023	Differenz	RA 2023	VA 2023	Differenz
612200				346100	Investitionsdarlehen von Finanzunternehmen im Inland	x	x	x	40.500,00	40.500,00	0,00
SU		x	36		Summe Auszahlungen aus der Finanzierungstätigkeit	x	x	x	40.500,00	40.500,00	0,00
SA4		x	SA4		Saldo (4) Geldfluss aus der Finanzierungstätigkeit (35 - 36)	x	x	x	-40.500,00	-40.500,00	0,00
SA5		x	SA5		Saldo (5) Geldfluss aus der voranschlagswirksamen Gebarung (Saldo 3 + Saldo 4)	x	x	x	-4.966,37	-5.100,00	133,63

Unterabschnitt 616	MVAG Code	MVAG Code	Konto	Sonstige Straßen und Wege	Ergebnisrechnung			Finanzierungsrechnung		
					RA 2023	VA 2023	Differenz	RA 2023	VA 2023	Differenz
Unterabschnitt 616	SA 0 / SA 1	SA 0 / SA 1		(0) Nettoergebnis (21 - 22) / Saldo (1) Geldfluss aus der Operativen Gebarung (31 - 32)	-2.000,00	-7.000,00	5.000,00	-2.000,00	-2.000,00	0,00
Unterabschnitt 616	SA 00	SA 00		Nettoergebnis nach Zuweisung und Entnahmen von Haushaltsrücklagen (SA 0 + / - SU23)	-2.000,00	-7.000,00	5.000,00	x	x	x
Unterabschnitt 616	SA 2	SA 2		Saldo (2) Geldfluss aus der Investiven Gebarung (33 - 34)	x	x	x	0,00	-5.000,00	5.000,00
Unterabschnitt 616	SA 3	SA 3		Saldo (3) Nettofinanzierungssaldo (Saldo 1 + Saldo 2)	x	x	x	-2.000,00	-7.000,00	5.000,00
Unterabschnitt 616	SA 4	SA 4		Saldo (4) Geldfluss aus der Finanzierungstätigkeit (35 - 36)	x	x	x	0,00	0,00	0,00
Unterabschnitt 616	SA 5	SA 5		Saldo (5) Geldfluss aus der voranschlagswirksamen Gebarung (Saldo 3 + Saldo 4)	x	x	x	-2.000,00	-7.000,00	5.000,00

Ansatz 616000	Bedienung	MVAG Code	MVAG Code	Konto	SONSTIGE STRASSEN UND WEGE	Ergebnisvoranschlag			Finanzierungsvoranschlag		
						RA 2023	VA 2023	Differenz	RA 2023	VA 2023	Differenz
Operative Gebarung											
SU		21	31	x	Summe Erträge / Summe Einzahlungen operative Gebarung	0,00	0,00	0,00	0,00	0,00	0,00
1		222	322	x	Sachaufwand (ohne Transferaufwand) / Auszahlungen aus Sachaufwand (ohne Transferaufwand)	2.000,00	2.000,00	0,00	2.000,00	2.000,00	0,00
2		2224	3224		Instandhaltung / Auszahlungen für Instandhaltung	2.000,00	2.000,00	0,00	2.000,00	2.000,00	0,00
616000				611000	INSTANDHALTUNG Mittelweg	2.000,00	2.000,00	0,00	2.000,00	2.000,00	0,00
1		223	323	x	Transferaufwand (laufende Transfers und Kapitaltransfers) / Auszahlungen aus Transfers (ohne Kapitaltransfers)	0,00	5.000,00	-5.000,00	0,00	0,00	0,00
2		2234	3234		Transferaufwand an Haushalte und Organisationen ohne Erwerbscharakter / Transferzahlungen an Haushalte und Organisationen ohne Erwerbscharakter	0,00	5.000,00	-5.000,00	0,00	0,00	0,00
616000				778000	40% Zuschuss f. Hauszufahrten	0,00	5.000,00	-5.000,00	x	x	x
SU		22	32	x	Summe Aufwendungen / Summe Auszahlungen operative Gebarung	2.000,00	7.000,00	-5.000,00	2.000,00	2.000,00	0,00
SA 0 / SA 1		SA0	SA1	x	(0) Nettoergebnis (21 - 22) / Saldo (1) Geldfluss aus der Operativen Gebarung (31 - 32)	-2.000,00	-7.000,00	5.000,00	-2.000,00	-2.000,00	0,00
SU		23	x	x	Summe Haushaltsrücklagen	0,00	0,00	0,00	x	x	x
SA 00		SA 00	x	x	Nettoergebnis nach Zuweisung und Entnahmen von Haushaltsrücklagen (SA 0 + / - SU23)	-2.000,00	-7.000,00	5.000,00	x	x	x

Investive Gebarung											
SU		x	33	x	Summe Einzahlungen investive Gebarung	x	x	x	0,00	0,00	0,00
1		x	343	x	Auszahlungen aus Kapitaltransfers	x	x	x	0,00	5.000,00	-5.000,00
2		x	3434		Kapitaltransferzahlungen an Haushalte und Organisationen ohne Erwerbscharakter	x	x	x	0,00	5.000,00	-5.000,00
616000				778000	40% Zuschuss f. Hauszufahrten	x	x	x	0,00	5.000,00	-5.000,00
SU		x	34		Summe Auszahlungen investive Gebarung	x	x	x	0,00	5.000,00	-5.000,00
SA2		x	SA2		Saldo (2) Geldfluss aus der Investiven Gebarung (33 - 34)	x	x	x	0,00	-5.000,00	5.000,00
SA3		x	SA3		Saldo (3) Nettofinanzierungssaldo (Saldo 1 + Saldo 2)	x	x	x	-2.000,00	-7.000,00	5.000,00

Finanzierungstätigkeit											
SU		x	35		Summe Einzahlungen aus der Finanzierungstätigkeit	x	x	x	0,00	0,00	0,00
SU		x	36		Summe Auszahlungen aus der Finanzierungstätigkeit	x	x	x	0,00	0,00	0,00
SA4		x	SA4		Saldo (4) Geldfluss aus der Finanzierungstätigkeit (35 - 36)	x	x	x	0,00	0,00	0,00
SA5		x	SA5		Saldo (5) Geldfluss aus der voranschlagswirksamen Gebarung (Saldo 3 + Saldo 4)	x	x	x	-2.000,00	-7.000,00	5.000,00

Abschnitt 62	MVAG Code	MVAG Code	Konto	Allgemeiner Wasserbau	Ergebnisrechnung			Finanzierungsrechnung		
					RA 2023	VA 2023	Differenz	RA 2023	VA 2023	Differenz
Abschnitt 62	SA 0 / SA 1	SA 0 / SA 1		(0) Nettoergebnis (21 - 22) / Saldo (1) Geldfluss aus der Operativen Gebarung (31 - 32)	-1.832,39	-1.900,00	67,61	0,00	0,00	0,00
Abschnitt 62	SA 00	SA 00		Nettoergebnis nach Zuweisung und Entnahmen von Haushaltsrücklagen (SA 0 + / - SU23)	-1.832,39	-1.900,00	67,61	x	x	x
Abschnitt 62	SA 2	SA 2		Saldo (2) Geldfluss aus der Investiven Gebarung (33 - 34)	x	x	x	0,00	0,00	0,00
Abschnitt 62	SA 3	SA 3		Saldo (3) Nettofinanzierungssaldo (Saldo 1 + Saldo 2)	x	x	x	0,00	0,00	0,00
Abschnitt 62	SA 4	SA 4		Saldo (4) Geldfluss aus der Finanzierungstätigkeit (35 - 36)	x	x	x	0,00	0,00	0,00
Abschnitt 62	SA 5	SA 5		Saldo (5) Geldfluss aus der voranschlagswirksamen Gebarung (Saldo 3 + Saldo 4)	x	x	x	0,00	0,00	0,00

Unterabschnitt 620	MVAG Code	MVAG Code	Konto	Förderung der Wasserversorgung	Ergebnisrechnung			Finanzierungsrechnung		
					RA 2023	VA 2023	Differenz	RA 2023	VA 2023	Differenz
Unterabschnitt 620	SA 0 / SA 1	SA 0 / SA 1		(0) Nettoergebnis (21 - 22) / Saldo (1) Geldfluss aus der Operativen Gebarung (31 - 32)	-1.832,39	-1.900,00	67,61	0,00	0,00	0,00
Unterabschnitt 620	SA 00	SA 00		Nettoergebnis nach Zuweisung und Entnahmen von Haushaltsrücklagen (SA 0 + / - SU23)	-1.832,39	-1.900,00	67,61	x	x	x
Unterabschnitt 620	SA 2	SA 2		Saldo (2) Geldfluss aus der Investiven Gebarung (33 - 34)	x	x	x	0,00	0,00	0,00
Unterabschnitt 620	SA 3	SA 3		Saldo (3) Nettofinanzierungssaldo (Saldo 1 + Saldo 2)	x	x	x	0,00	0,00	0,00
Unterabschnitt 620	SA 4	SA 4		Saldo (4) Geldfluss aus der Finanzierungstätigkeit (35 - 36)	x	x	x	0,00	0,00	0,00
Unterabschnitt 620	SA 5	SA 5		Saldo (5) Geldfluss aus der voranschlagswirksamen Gebarung (Saldo 3 + Saldo 4)	x	x	x	0,00	0,00	0,00

Ansatz 620000	Bedekung	MVAG Code	MVAG Code	Konto	Förderung der Wasserversorgung	Ergebnisvoranschlag			Finanzierungsvoranschlag		
						RA 2023	VA 2023	Differenz	RA 2023	VA 2023	Differenz
Operative Gebarung											
SU		21	31	x	Summe Erträge / Summe Einzahlungen operative Gebarung	0,00	0,00	0,00	0,00	0,00	0,00
1		222	322	x	Sachaufwand (ohne Transferaufwand) / Auszahlungen aus Sachaufwand (ohne Transferaufwand)	1.832,39	1.900,00	-67,61	0,00	0,00	0,00
2		2226	x		Nicht finanzierungswirksamer Sachaufwand / -	1.832,39	1.900,00	-67,61	x	x	x
620000				680400	Planmäßige Abschreibung - Wasser- und Abwasserbauten und Anlagen	1.832,39	1.900,00	-67,61	x	x	x
SU		22	32	x	Summe Aufwendungen / Summe Auszahlungen operative Gebarung	1.832,39	1.900,00	-67,61	0,00	0,00	0,00
SA 0 / SA 1		SA0	SA1	x	(0) Nettoergebnis (21 - 22) / Saldo (1) Geldfluss aus der Operativen Gebarung (31 - 32)	-1.832,39	-1.900,00	67,61	0,00	0,00	0,00
SU		23	x	x	Summe Haushaltsrücklagen	0,00	0,00	0,00	x	x	x
SA 00		SA 00	x	x	Nettoergebnis nach Zuweisung und Entnahmen von Haushaltsrücklagen (SA 0 + / - SU23)	-1.832,39	-1.900,00	67,61	x	x	x

Investive Gebarung											
SU		x	33	x	Summe Einzahlungen investive Gebarung	x	x	x	0,00	0,00	0,00
SU		x	34		Summe Auszahlungen investive Gebarung	x	x	x	0,00	0,00	0,00
SA2		x	SA2		Saldo (2) Geldfluss aus der Investiven Gebarung (33 - 34)	x	x	x	0,00	0,00	0,00
SA3		x	SA3		Saldo (3) Nettofinanzierungssaldo (Saldo 1 + Saldo 2)	x	x	x	0,00	0,00	0,00

Finanzierungstätigkeit											
SU		x	35		Summe Einzahlungen aus der Finanzierungstätigkeit	x	x	x	0,00	0,00	0,00
SU		x	36		Summe Auszahlungen aus der Finanzierungstätigkeit	x	x	x	0,00	0,00	0,00
SA4		x	SA4		Saldo (4) Geldfluss aus der Finanzierungstätigkeit (35 - 36)	x	x	x	0,00	0,00	0,00
SA5		x	SA5		Saldo (5) Geldfluss aus der voranschlagswirksamen Gebarung (Saldo 3 + Saldo 4)	x	x	x	0,00	0,00	0,00

Abschnitt 63	MVAG Code	MVAG Code	Konto	Schutzwasserbau	Ergebnisrechnung			Finanzierungsrechnung		
					RA 2023	VA 2023	Differenz	RA 2023	VA 2023	Differenz
Abschnitt 63	SA 0 / SA 1	SA 0 / SA 1		(0) Nettoergebnis (21 - 22) / Saldo (1) Geldfluss aus der Operativen Gebarung (31 - 32)	-22.945,48	-21.800,00	-1.145,48	-4.418,76	-4.000,00	-418,76
Abschnitt 63	SA 00	SA 00		Nettoergebnis nach Zuweisung und Entnahmen von Haushaltsrücklagen (SA 0 + / - SU23)	-22.945,48	-21.800,00	-1.145,48	x	x	x
Abschnitt 63	SA 2	SA 2		Saldo (2) Geldfluss aus der Investiven Gebarung (33 - 34)	x	x	x	-15.013,00	-14.600,00	-413,00
Abschnitt 63	SA 3	SA 3		Saldo (3) Nettofinanzierungssaldo (Saldo 1 + Saldo 2)	x	x	x	-19.431,76	-18.600,00	-831,76

Abschnitt 63	SA 4	SA 4		Saldo (4) Geldfluss aus der Finanzierungstätigkeit (35 - 36)	x	x	x	-19.000,00	-18.500,00	-500,00
Abschnitt 63	SA 5	SA 5		Saldo (5) Geldfluss aus der voranschlagswirksamen Gebarung (Saldo 3 + Saldo 4)	x	x	x	-38.431,76	-37.100,00	-1.331,76

Unterabschnitt 639	MVAG Code	MVAG Code	Konto	Sonstige Einrichtungen und Maßnahmen	Ergebnisrechnung			Finanzierungsrechnung		
					RA 2023	VA 2023	Differenz	RA 2023	VA 2023	Differenz
Unterabschnitt 639	SA 0 / SA 1	SA 0 / SA 1		(0) Nettoergebnis (21 - 22) / Saldo (1) Geldfluss aus der Operativen Gebarung (31 - 32)	-22.945,48	-21.800,00	-1.145,48	-4.418,76	-4.000,00	-418,76
Unterabschnitt 639	SA 00	SA 00		Nettoergebnis nach Zuweisung und Entnahmen von Haushaltsrücklagen (SA 0 + / - SU23)	-22.945,48	-21.800,00	-1.145,48	x	x	x
Unterabschnitt 639	SA 2	SA 2		Saldo (2) Geldfluss aus der Investiven Gebarung (33 - 34)	x	x	x	-15.013,00	-14.600,00	-413,00
Unterabschnitt 639	SA 3	SA 3		Saldo (3) Nettofinanzierungssaldo (Saldo 1 + Saldo 2)	x	x	x	-19.431,76	-18.600,00	-831,76
Unterabschnitt 639	SA 4	SA 4		Saldo (4) Geldfluss aus der Finanzierungstätigkeit (35 - 36)	x	x	x	-19.000,00	-18.500,00	-500,00
Unterabschnitt 639	SA 5	SA 5		Saldo (5) Geldfluss aus der voranschlagswirksamen Gebarung (Saldo 3 + Saldo 4)	x	x	x	-38.431,76	-37.100,00	-1.331,76

Ansatz 639000	Bedekung	MVAG Code	MVAG Code	Konto	SONSTIGE EINRICHTUNGEN UND MASSNAHMEN	Ergebnisvoranschlag			Finanzierungsvoranschlag		
						RA 2023	VA 2023	Differenz	RA 2023	VA 2023	Differenz
Operative Gebarung											
1		211	311	x	Erträge aus der operativen Verwaltungstätigkeit / Einzahlungen aus der operativen Verwaltungstätigkeit	1.620,00	2.000,00	-380,00	1.620,00	2.000,00	-380,00
2		2116	3116		Erträge aus Veräußerung und sonstige Erträge / Einzahlungen aus Veräußerung von geringwertigen Wirtschaftsgütern (GWG) und sonstige Einzahlungen	1.620,00	2.000,00	-380,00	1.620,00	2.000,00	-380,00
639000				829900	Sonstige Erträge - Verrechnung zwischen operativer Gebarung und Projekten	1.620,00	2.000,00	-380,00	1.620,00	2.000,00	-380,00
SU		21	31	x	Summe Erträge / Summe Einzahlungen operative Gebarung	1.620,00	2.000,00	-380,00	1.620,00	2.000,00	-380,00
1		222	322	x	Sachaufwand (ohne Transferaufwand) / Auszahlungen aus Sachaufwand (ohne Transferaufwand)	6.753,72	7.200,00	-446,28	1.620,00	2.000,00	-380,00
2		2225	3225		Sonstiger Sachaufwand / Sonstige Auszahlungen aus Sachaufwand	1.620,00	2.000,00	-380,00	1.620,00	2.000,00	-380,00
639000				729900	Sonstige Aufwendungen - Verrechnung zwischen operativer Gebarung und Projekten	1.620,00	2.000,00	-380,00	1.620,00	2.000,00	-380,00
2		2226	x		Nicht finanzierungswirksamer Sachaufwand / -	5.133,72	5.200,00	-66,28	x	x	x
639000				680500	Planmäßige Abschreibung - Sonderanlagen	5.133,72	5.200,00	-66,28	x	x	x
1		223	323	x	Transferaufwand (laufende Transfers und Kapitaltransfers) / Auszahlungen aus Transfers (ohne Kapitaltransfers)	13.393,00	12.600,00	793,00	0,00	0,00	0,00
2		2231	3231		Transferaufwand an Träger des öffentlichen Rechts / Transferzahlungen an Träger des öffentlichen Rechts	13.393,00	12.600,00	793,00	0,00	0,00	0,00
639000				772000	KAPITALTRANSFZ.AN REGULIERUNGSVERBÄNDE WV Lungitztal	13.393,00	12.600,00	793,00	x	x	x
1		224	324	x	Finanzaufwand / Auszahlungen aus Finanzaufwand	4.418,76	4.000,00	418,76	4.418,76	4.000,00	418,76
2		2241	3241		Zinsen aus Finanzschulden, Finanzierungsleasing, Forderungskauf und derivativen Finanzinstrumenten mit Grundgeschäft / Auszahlungen für Zinsaufwand, für Finanzierungsleasing, für Forderungskauf, für Finanzschulden und derivative Finanzinstrumente mit Grundgeschäft	4.418,76	4.000,00	418,76	4.418,76	4.000,00	418,76
639000				650000	Zinsen für Finanzschulden - Inland	2.019,06	600,00	1.419,06	2.019,06	600,00	1.419,06
639000				650100	HWS Lafnitz BA2	2.399,70	3.400,00	-1.000,30	2.399,70	3.400,00	-1.000,30
SU		22	32	x	Summe Aufwendungen / Summe Auszahlungen operative Gebarung	24.565,48	23.800,00	765,48	6.038,76	6.000,00	38,76
SA 0 / SA 1		SA0	SA1	x	(0) Nettoergebnis (21 - 22) / Saldo (1) Geldfluss aus der Operativen Gebarung (31 - 32)	-22.945,48	-21.800,00	-1.145,48	-4.418,76	-4.000,00	-418,76
SU		23	x	x	Summe Haushaltsrücklagen	0,00	0,00	0,00	x	x	x
SA 00		SA 00	x	x	Nettoergebnis nach Zuweisung und Entnahmen von Haushaltsrücklagen (SA 0 + / - SU23)	-22.945,48	-21.800,00	-1.145,48	x	x	x
Investive Gebarung											
SU		x	33	x	Summe Einzahlungen investive Gebarung	x	x	x	0,00	0,00	0,00
1		x	341	x	Auszahlungen aus der Investitionstätigkeit	x	x	x	1.620,00	2.000,00	-380,00

Ansatz 639000	Bedekung	MVAG Code	MVAG Code	Konto	SONSTIGE EINRICHTUNGEN UND MASSNAHMEN	Ergebnisvoranschlag			Finanzierungsvoranschlag		
						RA 2023	VA 2023	Differenz	RA 2023	VA 2023	Differenz
2		x	3412		Auszahlungen für den Erwerb von Grundstücken und Grundstückseinrichtungen	x	x	x	1.620,00	2.000,00	-380,00
639000				050100	Sonderanlage HWS Wagendorf/Oberlungitz	x	x	x	1.620,00	2.000,00	-380,00
1		x	343	x	Auszahlungen aus Kapitaltransfers	x	x	x	13.393,00	12.600,00	793,00
2		x	3431		Kapitaltransferzahlungen an Träger des öffentlichen Rechts	x	x	x	13.393,00	12.600,00	793,00
639000				772000	KAPITALTRANSFZ.AN REGULIERUNGSVERBÄNDE WV Lungitztal	x	x	x	13.393,00	12.600,00	793,00
SU		x	34		Summe Auszahlungen investive Gebarung	x	x	x	15.013,00	14.600,00	413,00
SA2		x	SA2		Saldo (2) Geldfluss aus der Investiven Gebarung (33 - 34)	x	x	x	-15.013,00	-14.600,00	-413,00
SA3		x	SA3		Saldo (3) Nettofinanzierungssaldo (Saldo 1 + Saldo 2)	x	x	x	-19.431,76	-18.600,00	-831,76

Finanzierungstätigkeit											
SU		x	35		Summe Einzahlungen aus der Finanzierungstätigkeit	x	x	x	0,00	0,00	0,00
1		x	361	x	Auszahlungen aus der Tilgung von Finanzschulden	x	x	x	19.000,00	18.500,00	500,00
2		x	3614		Auszahlungen aus Finanzschulden	x	x	x	19.000,00	18.500,00	500,00
639000				346100	Hochwasserschutz Lafnitz	x	x	x	9.000,00	9.500,00	-500,00
639000				346120	HWS Lafnitz BA2	x	x	x	10.000,00	9.000,00	1.000,00
SU		x	36		Summe Auszahlungen aus der Finanzierungstätigkeit	x	x	x	19.000,00	18.500,00	500,00
SA4		x	SA4		Saldo (4) Geldfluss aus der Finanzierungstätigkeit (35 - 36)	x	x	x	-19.000,00	-18.500,00	-500,00
SA5		x	SA5		Saldo (5) Geldfluss aus der voranschlagswirksamen Gebarung (Saldo 3 + Saldo 4)	x	x	x	-38.431,76	-37.100,00	-1.331,76

Abschnitt 64	MVAG Code	MVAG Code	Konto	Straßenverkehr	Ergebnisrechnung			Finanzierungsrechnung		
					RA 2023	VA 2023	Differenz	RA 2023	VA 2023	Differenz
Abschnitt 64	SA 0 / SA 1	SA 0 / SA 1		(0) Nettoergebnis (21 - 22) / Saldo (1) Geldfluss aus der Operativen Gebarung (31 - 32)	0,00	-2.500,00	2.500,00	0,00	-2.500,00	2.500,00
Abschnitt 64	SA 00	SA 00		Nettoergebnis nach Zuweisung und Entnahmen von Haushaltsrücklagen (SA 0 + / - SU23)	0,00	-2.500,00	2.500,00	x	x	x
Abschnitt 64	SA 2	SA 2		Saldo (2) Geldfluss aus der Investiven Gebarung (33 - 34)	x	x	x	0,00	0,00	0,00
Abschnitt 64	SA 3	SA 3		Saldo (3) Nettofinanzierungssaldo (Saldo 1 + Saldo 2)	x	x	x	0,00	-2.500,00	2.500,00
Abschnitt 64	SA 4	SA 4		Saldo (4) Geldfluss aus der Finanzierungstätigkeit (35 - 36)	x	x	x	0,00	0,00	0,00
Abschnitt 64	SA 5	SA 5		Saldo (5) Geldfluss aus der voranschlagswirksamen Gebarung (Saldo 3 + Saldo 4)	x	x	x	0,00	-2.500,00	2.500,00

Unterabschnitt 640	MVAG Code	MVAG Code	Konto	Einrichtungen und Maßnahmen nach der Straßenverkehrsordnung	Ergebnisrechnung			Finanzierungsrechnung		
					RA 2023	VA 2023	Differenz	RA 2023	VA 2023	Differenz
Unterabschnitt 640	SA 0 / SA 1	SA 0 / SA 1		(0) Nettoergebnis (21 - 22) / Saldo (1) Geldfluss aus der Operativen Gebarung (31 - 32)	0,00	-2.500,00	2.500,00	0,00	-2.500,00	2.500,00
Unterabschnitt 640	SA 00	SA 00		Nettoergebnis nach Zuweisung und Entnahmen von Haushaltsrücklagen (SA 0 + / - SU23)	0,00	-2.500,00	2.500,00	x	x	x
Unterabschnitt 640	SA 2	SA 2		Saldo (2) Geldfluss aus der Investiven Gebarung (33 - 34)	x	x	x	0,00	0,00	0,00
Unterabschnitt 640	SA 3	SA 3		Saldo (3) Nettofinanzierungssaldo (Saldo 1 + Saldo 2)	x	x	x	0,00	-2.500,00	2.500,00
Unterabschnitt 640	SA 4	SA 4		Saldo (4) Geldfluss aus der Finanzierungstätigkeit (35 - 36)	x	x	x	0,00	0,00	0,00
Unterabschnitt 640	SA 5	SA 5		Saldo (5) Geldfluss aus der voranschlagswirksamen Gebarung (Saldo 3 + Saldo 4)	x	x	x	0,00	-2.500,00	2.500,00

Ansatz 640000	Bedeckung	MVAG Code	MVAG Code	Konto	EINRICHTUNGEN UND MASSNAHMEN NACH DER ST	Ergebnisvoranschlag			Finanzierungsvoranschlag		
						RA 2023	VA 2023	Differenz	RA 2023	VA 2023	Differenz
Operative Gebarung											
SU		21	31	x	Summe Erträge / Summe Einzahlungen operative Gebarung	0,00	0,00	0,00	0,00	0,00	0,00
1		222	322	x	Sachaufwand (ohne Transferaufwand) / Auszahlungen aus Sachaufwand (ohne Transferaufwand)	0,00	2.500,00	-2.500,00	0,00	2.500,00	-2.500,00
2		2221	3221		Gebrauchs- und Verbrauchsgüter, Handelswaren / Auszahlungen für Gebrauchs- und Verbrauchsgüter, Handelswaren	0,00	2.500,00	-2.500,00	0,00	2.500,00	-2.500,00
640000				400000	GERINGW.WIRTSCHAFTSGÜT.(Verkehrszeichen)	0,00	2.500,00	-2.500,00	0,00	2.500,00	-2.500,00
SU		22	32	x	Summe Aufwendungen / Summe Auszahlungen operative Gebarung	0,00	2.500,00	-2.500,00	0,00	2.500,00	-2.500,00
SA 0 / SA 1		SA0	SA1	x	(0) Nettoergebnis (21 - 22) / Saldo (1) Geldfluss aus der Operativen Gebarung (31 - 32)	0,00	-2.500,00	2.500,00	0,00	-2.500,00	2.500,00
SU		23	x	x	Summe Haushaltsrücklagen	0,00	0,00	0,00	x	x	x
SA 00		SA 00	x	x	Nettoergebnis nach Zuweisung und Entnahmen von Haushaltsrücklagen (SA 0 + / - SU23)	0,00	-2.500,00	2.500,00	x	x	x

Investive Gebarung											
SU		x	33	x	Summe Einzahlungen investive Gebarung	x	x	x	0,00	0,00	0,00
SU		x	34		Summe Auszahlungen investive Gebarung	x	x	x	0,00	0,00	0,00
SA2		x	SA2		Saldo (2) Geldfluss aus der Investiven Gebarung (33 - 34)	x	x	x	0,00	0,00	0,00
SA3		x	SA3		Saldo (3) Nettofinanzierungssaldo (Saldo 1 + Saldo 2)	x	x	x	0,00	-2.500,00	2.500,00

Finanzierungstätigkeit											
SU		x	35		Summe Einzahlungen aus der Finanzierungstätigkeit	x	x	x	0,00	0,00	0,00
SU		x	36		Summe Auszahlungen aus der Finanzierungstätigkeit	x	x	x	0,00	0,00	0,00
SA4		x	SA4		Saldo (4) Geldfluss aus der Finanzierungstätigkeit (35 - 36)	x	x	x	0,00	0,00	0,00
SA5		x	SA5		Saldo (5) Geldfluss aus der voranschlagswirksamen Gebarung (Saldo 3 + Saldo 4)	x	x	x	0,00	-2.500,00	2.500,00

Gruppe 7	MVAG Code	MVAG Code	Konto	Wirtschaftsförderung	Ergebnisrechnung			Finanzierungsrechnung		
					RA 2023	VA 2023	Differenz	RA 2023	VA 2023	Differenz
Gruppe 7	SA 0 / SA 1	SA 0 / SA 1		(0) Nettoergebnis (21 - 22) / Saldo (1) Geldfluss aus der Operativen Gebarung (31 - 32)	-211.590,24	-196.800,00	-14.790,24	-203.757,16	-188.200,00	-15.557,16
Gruppe 7	SA 00	SA 00		Nettoergebnis nach Zuweisung und Entnahmen von Haushaltsrücklagen (SA 0 + / - SU23)	-208.559,94	-193.800,00	-14.759,94	x	x	x
Gruppe 7	SA 2	SA 2		Saldo (2) Geldfluss aus der Investiven Gebarung (33 - 34)	x	x	x	-2.200,00	-2.200,00	0,00
Gruppe 7	SA 3	SA 3		Saldo (3) Nettofinanzierungssaldo (Saldo 1 + Saldo 2)	x	x	x	-205.957,16	-190.400,00	-15.557,16
Gruppe 7	SA 4	SA 4		Saldo (4) Geldfluss aus der Finanzierungstätigkeit (35 - 36)	x	x	x	-29.000,00	-9.100,00	-19.900,00
Gruppe 7	SA 5	SA 5		Saldo (5) Geldfluss aus der voranschlagswirksamen Gebarung (Saldo 3 + Saldo 4)	x	x	x	-234.957,16	-199.500,00	-35.457,16

Abschnitt 74	MVAG Code	MVAG Code	Konto	Sonstige Förderung der Land- und Forstwirtschaft	Ergebnisrechnung			Finanzierungsrechnung		
					RA 2023	VA 2023	Differenz	RA 2023	VA 2023	Differenz
Abschnitt 74	SA 0 / SA 1	SA 0 / SA 1		(0) Nettoergebnis (21 - 22) / Saldo (1) Geldfluss aus der Operativen Gebarung (31 - 32)	-10.847,00	-4.700,00	-6.147,00	-8.647,00	-2.500,00	-6.147,00
Abschnitt 74	SA 00	SA 00		Nettoergebnis nach Zuweisung und Entnahmen von Haushaltsrücklagen (SA 0 + / - SU23)	-10.847,00	-4.700,00	-6.147,00	x	x	x
Abschnitt 74	SA 2	SA 2		Saldo (2) Geldfluss aus der Investiven Gebarung (33 - 34)	x	x	x	-2.200,00	-2.200,00	0,00
Abschnitt 74	SA 3	SA 3		Saldo (3) Nettofinanzierungssaldo (Saldo 1 + Saldo 2)	x	x	x	-10.847,00	-4.700,00	-6.147,00
Abschnitt 74	SA 4	SA 4		Saldo (4) Geldfluss aus der Finanzierungstätigkeit (35 - 36)	x	x	x	0,00	0,00	0,00
Abschnitt 74	SA 5	SA 5		Saldo (5) Geldfluss aus der voranschlagswirksamen Gebarung (Saldo 3 + Saldo 4)	x	x	x	-10.847,00	-4.700,00	-6.147,00

Unterabschnitt 742	MVAG Code	MVAG Code	Konto	Produktionsförderung	Ergebnisrechnung			Finanzierungsrechnung		
					RA 2023	VA 2023	Differenz	RA 2023	VA 2023	Differenz
Unterabschnitt 742	SA 0 / SA 1	SA 0 / SA 1		(0) Nettoergebnis (21 - 22) / Saldo (1) Geldfluss aus der Operativen Gebarung (31 - 32)	-10.647,00	-4.500,00	-6.147,00	-8.647,00	-2.500,00	-6.147,00
Unterabschnitt 742	SA 00	SA 00		Nettoergebnis nach Zuweisung und Entnahmen von Haushaltsrücklagen (SA 0 + / - SU23)	-10.647,00	-4.500,00	-6.147,00	x	x	x
Unterabschnitt 742	SA 2	SA 2		Saldo (2) Geldfluss aus der Investiven Gebarung (33 - 34)	x	x	x	-2.000,00	-2.000,00	0,00
Unterabschnitt 742	SA 3	SA 3		Saldo (3) Nettofinanzierungssaldo (Saldo 1 + Saldo 2)	x	x	x	-10.647,00	-4.500,00	-6.147,00
Unterabschnitt 742	SA 4	SA 4		Saldo (4) Geldfluss aus der Finanzierungstätigkeit (35 - 36)	x	x	x	0,00	0,00	0,00
Unterabschnitt 742	SA 5	SA 5		Saldo (5) Geldfluss aus der voranschlagswirksamen Gebarung (Saldo 3 + Saldo 4)	x	x	x	-10.647,00	-4.500,00	-6.147,00

Ansatz 742000	Bedekung	MVAG Code	MVAG Code	Konto	PRODUKTIONSFOERDERUNG	Ergebnisvoranschlag			Finanzierungsvoranschlag		
						RA 2023	VA 2023	Differenz	RA 2023	VA 2023	Differenz
Operative Gebarung											
SU		21	31	x	Summe Erträge / Summe Einzahlungen operative Gebarung	0,00	0,00	0,00	0,00	0,00	0,00
1		223	323	x	Transferaufwand (laufende Transfers und Kapitaltransfers) / Auszahlungen aus Transfers (ohne Kapitaltransfers)	10.647,00	4.500,00	6.147,00	8.647,00	2.500,00	6.147,00
2		2234	3234		Transferaufwand an Haushalte und Organisationen ohne Erwerbscharakter / Transferzahlungen an Haushalte und Organisationen ohne Erwerbscharakter	10.647,00	4.500,00	6.147,00	8.647,00	2.500,00	6.147,00
742000				757000	Transferzahlung Bauerngemeinschaften Lafn; Wagend; Oberl	5.880,00	0,00	5.880,00	5.880,00	0,00	5.880,00
742000				768000	BESAMUNGSZUSCHUSS	2.767,00	2.500,00	267,00	2.767,00	2.500,00	267,00
742000				778000	Hagelversicherungs - Zuschuß	2.000,00	2.000,00	0,00	x	x	x
SU		22	32	x	Summe Aufwendungen / Summe Auszahlungen operative Gebarung	10.647,00	4.500,00	6.147,00	8.647,00	2.500,00	6.147,00
SA 0 / SA 1		SA0	SA1	x	(0) Nettoergebnis (21 - 22) / Saldo (1) Geldfluss aus der Operativen Gebarung (31 - 32)	-10.647,00	-4.500,00	-6.147,00	-8.647,00	-2.500,00	-6.147,00
SU		23	x	x	Summe Haushaltsrücklagen	0,00	0,00	0,00	x	x	x
SA 00		SA 00	x	x	Nettoergebnis nach Zuweisung und Entnahmen von Haushaltsrücklagen (SA 0 + / - SU23)	-10.647,00	-4.500,00	-6.147,00	x	x	x

Investive Gebarung											
SU		x	33	x	Summe Einzahlungen investive Gebarung	x	x	x	0,00	0,00	0,00
1		x	343	x	Auszahlungen aus Kapitaltransfers	x	x	x	2.000,00	2.000,00	0,00
2		x	3434		Kapitaltransferzahlungen an Haushalte und Organisationen ohne Erwerbscharakter	x	x	x	2.000,00	2.000,00	0,00
742000				778000	Hagelversicherungs - Zuschuß	x	x	x	2.000,00	2.000,00	0,00
SU		x	34		Summe Auszahlungen investive Gebarung	x	x	x	2.000,00	2.000,00	0,00
SA2		x	SA2		Saldo (2) Geldfluss aus der Investiven Gebarung (33 - 34)	x	x	x	-2.000,00	-2.000,00	0,00
SA3		x	SA3		Saldo (3) Nettofinanzierungssaldo (Saldo 1 + Saldo 2)	x	x	x	-10.647,00	-4.500,00	-6.147,00

Finanzierungstätigkeit											
SU		x	35		Summe Einzahlungen aus der Finanzierungstätigkeit	x	x	x	0,00	0,00	0,00
SU		x	36		Summe Auszahlungen aus der Finanzierungstätigkeit	x	x	x	0,00	0,00	0,00
SA4		x	SA4		Saldo (4) Geldfluss aus der Finanzierungstätigkeit (35 - 36)	x	x	x	0,00	0,00	0,00
SA5		x	SA5		Saldo (5) Geldfluss aus der voranschlagswirksamen Gebarung (Saldo 3 + Saldo 4)	x	x	x	-10.647,00	-4.500,00	-6.147,00

						Ergebnisrechnung			Finanzierungsrechnung		
--	--	--	--	--	--	------------------	--	--	-----------------------	--	--

Unterabschnitt 747	MVAG Code	MVAG Code	Konto	Jagd und Fischerei	RA 2023	VA 2023	Differenz	RA 2023	VA 2023	Differenz
Unterabschnitt 747	SA 0 / SA 1	SA 0 / SA 1		(0) Nettoergebnis (21 - 22) / Saldo (1) Geldfluss aus der Operativen Gebarung (31 - 32)	-200,00	-200,00	0,00	0,00	0,00	0,00
Unterabschnitt 747	SA 00	SA 00		Nettoergebnis nach Zuweisung und Entnahmen von Haushaltsrücklagen (SA 0 + / - SU23)	-200,00	-200,00	0,00	x	x	x
Unterabschnitt 747	SA 2	SA 2		Saldo (2) Geldfluss aus der Investiven Gebarung (33 - 34)	x	x	x	-200,00	-200,00	0,00
Unterabschnitt 747	SA 3	SA 3		Saldo (3) Nettofinanzierungssaldo (Saldo 1 + Saldo 2)	x	x	x	-200,00	-200,00	0,00
Unterabschnitt 747	SA 4	SA 4		Saldo (4) Geldfluss aus der Finanzierungstätigkeit (35 - 36)	x	x	x	0,00	0,00	0,00
Unterabschnitt 747	SA 5	SA 5		Saldo (5) Geldfluss aus der voranschlagswirksamen Gebarung (Saldo 3 + Saldo 4)	x	x	x	-200,00	-200,00	0,00

Ansatz 747000	Bedekung	MVAG Code	MVAG Code	Konto	Jagd und Fischerei	Ergebnisvoranschlag			Finanzierungsvoranschlag		
						RA 2023	VA 2023	Differenz	RA 2023	VA 2023	Differenz
Operative Gebarung											
SU		21	31	x	Summe Erträge / Summe Einzahlungen operative Gebarung	0,00	0,00	0,00	0,00	0,00	0,00
1		223	323	x	Transferaufwand (laufende Transfers und Kapitaltransfers) / Auszahlungen aus Transfers (ohne Kapitaltransfers)	200,00	200,00	0,00	0,00	0,00	0,00
2		2234	3234		Transferaufwand an Haushalte und Organisationen ohne Erwerbscharakter / Transferzahlungen an Haushalte und Organisationen ohne Erwerbscharakter	200,00	200,00	0,00	0,00	0,00	0,00
747000				777000	Kapitaltransferzahlungen an private Organisationen ohne Erwe	200,00	200,00	0,00	x	x	x
SU		22	32	x	Summe Aufwendungen / Summe Auszahlungen operative Gebarung	200,00	200,00	0,00	0,00	0,00	0,00
SA 0 / SA 1		SA0	SA1	x	(0) Nettoergebnis (21 - 22) / Saldo (1) Geldfluss aus der Operativen Gebarung (31 - 32)	-200,00	-200,00	0,00	0,00	0,00	0,00
SU		23	x	x	Summe Haushaltsrücklagen	0,00	0,00	0,00	x	x	x
SA 00		SA 00	x	x	Nettoergebnis nach Zuweisung und Entnahmen von Haushaltsrücklagen (SA 0 + / - SU23)	-200,00	-200,00	0,00	x	x	x

Investive Gebarung											
SU		x	33	x	Summe Einzahlungen investive Gebarung	x	x	x	0,00	0,00	0,00
1		x	343	x	Auszahlungen aus Kapitaltransfers	x	x	x	200,00	200,00	0,00
2		x	3434		Kapitaltransferzahlungen an Haushalte und Organisationen ohne Erwerbscharakter	x	x	x	200,00	200,00	0,00
747000				777000	Kapitaltransferzahlungen an private Organisationen ohne Erwe	x	x	x	200,00	200,00	0,00
SU		x	34		Summe Auszahlungen investive Gebarung	x	x	x	200,00	200,00	0,00
SA2		x	SA2		Saldo (2) Geldfluss aus der Investiven Gebarung (33 - 34)	x	x	x	-200,00	-200,00	0,00
SA3		x	SA3		Saldo (3) Nettofinanzierungssaldo (Saldo 1 + Saldo 2)	x	x	x	-200,00	-200,00	0,00

Finanzierungstätigkeit											
SU		x	35		Summe Einzahlungen aus der Finanzierungstätigkeit	x	x	x	0,00	0,00	0,00
SU		x	36		Summe Auszahlungen aus der Finanzierungstätigkeit	x	x	x	0,00	0,00	0,00
SA4		x	SA4		Saldo (4) Geldfluss aus der Finanzierungstätigkeit (35 - 36)	x	x	x	0,00	0,00	0,00
SA5		x	SA5		Saldo (5) Geldfluss aus der voranschlagswirksamen Gebarung (Saldo 3 + Saldo 4)	x	x	x	-200,00	-200,00	0,00

Abschnitt 77	MVAG Code	MVAG Code	Konto	Förderung des Tourismus	Ergebnisrechnung			Finanzierungsrechnung			
					RA 2023	VA 2023	Differenz	RA 2023	VA 2023	Differenz	

Abschnitt 77	SA 0 / SA 1	SA 0 / SA 1		(0) Nettoergebnis (21 - 22) / Saldo (1) Geldfluss aus der Operativen Gebarung (31 - 32)	-2.266,21	-2.100,00	-166,21	-2.266,21	-2.100,00	-166,21
Abschnitt 77	SA 00	SA 00		Nettoergebnis nach Zuweisung und Entnahmen von Haushaltsrücklagen (SA 0 + / - SU23)	-2.266,21	-2.100,00	-166,21	x	x	x
Abschnitt 77	SA 2	SA 2		Saldo (2) Geldfluss aus der Investiven Gebarung (33 - 34)	x	x	x	0,00	0,00	0,00
Abschnitt 77	SA 3	SA 3		Saldo (3) Nettofinanzierungssaldo (Saldo 1 + Saldo 2)	x	x	x	-2.266,21	-2.100,00	-166,21
Abschnitt 77	SA 4	SA 4		Saldo (4) Geldfluss aus der Finanzierungstätigkeit (35 - 36)	x	x	x	0,00	0,00	0,00
Abschnitt 77	SA 5	SA 5		Saldo (5) Geldfluss aus der voranschlagswirksamen Gebarung (Saldo 3 + Saldo 4)	x	x	x	-2.266,21	-2.100,00	-166,21

Unterabschnitt 771	MVAG Code	MVAG Code	Konto	Maßnahmen zur Förderung des Tourismus	Ergebnisrechnung			Finanzierungsrechnung		
					RA 2023	VA 2023	Differenz	RA 2023	VA 2023	Differenz
Unterabschnitt 771	SA 0 / SA 1	SA 0 / SA 1		(0) Nettoergebnis (21 - 22) / Saldo (1) Geldfluss aus der Operativen Gebarung (31 - 32)	-2.266,21	-2.100,00	-166,21	-2.266,21	-2.100,00	-166,21
Unterabschnitt 771	SA 00	SA 00		Nettoergebnis nach Zuweisung und Entnahmen von Haushaltsrücklagen (SA 0 + / - SU23)	-2.266,21	-2.100,00	-166,21	x	x	x
Unterabschnitt 771	SA 2	SA 2		Saldo (2) Geldfluss aus der Investiven Gebarung (33 - 34)	x	x	x	0,00	0,00	0,00
Unterabschnitt 771	SA 3	SA 3		Saldo (3) Nettofinanzierungssaldo (Saldo 1 + Saldo 2)	x	x	x	-2.266,21	-2.100,00	-166,21
Unterabschnitt 771	SA 4	SA 4		Saldo (4) Geldfluss aus der Finanzierungstätigkeit (35 - 36)	x	x	x	0,00	0,00	0,00
Unterabschnitt 771	SA 5	SA 5		Saldo (5) Geldfluss aus der voranschlagswirksamen Gebarung (Saldo 3 + Saldo 4)	x	x	x	-2.266,21	-2.100,00	-166,21

Ansatz 771000	Bedekung	MVAG Code	MVAG Code	Konto	MASSNAHMEN ZUR FOERDERUNG DES FREMDENVER	Ergebnisvoranschlag			Finanzierungsvoranschlag		
						RA 2023	VA 2023	Differenz	RA 2023	VA 2023	Differenz
Operative Gebarung											
SU		21	31	x	Summe Erträge / Summe Einzahlungen operative Gebarung	0,00	0,00	0,00	0,00	0,00	0,00
1		222	322	x	Sachaufwand (ohne Transferaufwand) / Auszahlungen aus Sachaufwand (ohne Transferaufwand)	2.266,21	2.100,00	166,21	2.266,21	2.100,00	166,21
2		2221	3221		Gebrauchs- und Verbrauchsgüter, Handelswaren / Auszahlungen für Gebrauchs- und Verbrauchsgüter, Handelswaren	0,00	100,00	-100,00	0,00	100,00	-100,00
771000				400000	ANSCHAFFUNG V.BÄNKEN U. WEGWEISER	0,00	100,00	-100,00	0,00	100,00	-100,00
2		2225	3225		Sonstiger Sachaufwand / Sonstige Auszahlungen aus Sachaufwand	2.266,21	2.000,00	266,21	2.266,21	2.000,00	266,21
771000				723000	Werbekosten Werbeeinschaltung Ortsreport	2.266,21	2.000,00	266,21	2.266,21	2.000,00	266,21
SU		22	32	x	Summe Aufwendungen / Summe Auszahlungen operative Gebarung	2.266,21	2.100,00	166,21	2.266,21	2.100,00	166,21
SA 0 / SA 1		SA0	SA1	x	(0) Nettoergebnis (21 - 22) / Saldo (1) Geldfluss aus der Operativen Gebarung (31 - 32)	-2.266,21	-2.100,00	-166,21	-2.266,21	-2.100,00	-166,21
SU		23	x	x	Summe Haushaltsrücklagen	0,00	0,00	0,00	x	x	x
SA 00		SA 00	x	x	Nettoergebnis nach Zuweisung und Entnahmen von Haushaltsrücklagen (SA 0 + / - SU23)	-2.266,21	-2.100,00	-166,21	x	x	x

Investive Gebarung											
SU		x	33	x	Summe Einzahlungen investive Gebarung	x	x	x	0,00	0,00	0,00
SU		x	34		Summe Auszahlungen investive Gebarung	x	x	x	0,00	0,00	0,00
SA2		x	SA2		Saldo (2) Geldfluss aus der Investiven Gebarung (33 - 34)	x	x	x	0,00	0,00	0,00
SA3		x	SA3		Saldo (3) Nettofinanzierungssaldo (Saldo 1 + Saldo 2)	x	x	x	-2.266,21	-2.100,00	-166,21

Finanzierungstätigkeit											
SU		x	35		Summe Einzahlungen aus der Finanzierungstätigkeit	x	x	x	0,00	0,00	0,00
SU		x	36		Summe Auszahlungen aus der Finanzierungstätigkeit	x	x	x	0,00	0,00	0,00
SA4		x	SA4		Saldo (4) Geldfluss aus der Finanzierungstätigkeit (35 - 36)	x	x	x	0,00	0,00	0,00
SA5		x	SA5		Saldo (5) Geldfluss aus der voranschlagswirksamen Gebarung (Saldo 3 + Saldo 4)	x	x	x	-2.266,21	-2.100,00	-166,21

Abschnitt 78	MVAG Code	MVAG Code	Konto	Förderung von Handel, Gewerbe und Industrie	Ergebnisrechnung			Finanzierungsrechnung		
					RA 2023	VA 2023	Differenz	RA 2023	VA 2023	Differenz
Abschnitt 78	SA 0 / SA 1	SA 0 / SA 1		(0) Nettoergebnis (21 - 22) / Saldo (1) Geldfluss aus der Operativen Gebarung (31 - 32)	-198.477,03	-190.000,00	-8.477,03	-192.843,95	-183.600,00	-9.243,95

Abschnitt 78	SA 00	SA 00		Nettoergebnis nach Zuweisung und Entnahmen von Haushaltsrücklagen (SA 0 + / - SU23)	-195.446,73	-187.000,00	-8.446,73	x	x	x
Abschnitt 78	SA 2	SA 2		Saldo (2) Geldfluss aus der Investiven Gebarung (33 - 34)	x	x	x	0,00	0,00	0,00
Abschnitt 78	SA 3	SA 3		Saldo (3) Nettofinanzierungssaldo (Saldo 1 + Saldo 2)	x	x	x	-192.843,95	-183.600,00	-9.243,95
Abschnitt 78	SA 4	SA 4		Saldo (4) Geldfluss aus der Finanzierungstätigkeit (35 - 36)	x	x	x	-29.000,00	-9.100,00	-19.900,00
Abschnitt 78	SA 5	SA 5		Saldo (5) Geldfluss aus der voranschlagswirksamen Gebarung (Saldo 3 + Saldo 4)	x	x	x	-221.843,95	-192.700,00	-29.143,95

Unterabschnitt 782	MVAG Code	MVAG Code	Konto	Wirtschaftspolitische Maßnahmen	Ergebnisrechnung			Finanzierungsrechnung		
					RA 2023	VA 2023	Differenz	RA 2023	VA 2023	Differenz
Unterabschnitt 782	SA 0 / SA 1	SA 0 / SA 1		(0) Nettoergebnis (21 - 22) / Saldo (1) Geldfluss aus der Operativen Gebarung (31 - 32)	-187.387,17	-180.000,00	-7.387,17	-181.754,09	-173.600,00	-8.154,09
Unterabschnitt 782	SA 00	SA 00		Nettoergebnis nach Zuweisung und Entnahmen von Haushaltsrücklagen (SA 0 + / - SU23)	-184.356,87	-177.000,00	-7.356,87	x	x	x
Unterabschnitt 782	SA 2	SA 2		Saldo (2) Geldfluss aus der Investiven Gebarung (33 - 34)	x	x	x	0,00	0,00	0,00
Unterabschnitt 782	SA 3	SA 3		Saldo (3) Nettofinanzierungssaldo (Saldo 1 + Saldo 2)	x	x	x	-181.754,09	-173.600,00	-8.154,09
Unterabschnitt 782	SA 4	SA 4		Saldo (4) Geldfluss aus der Finanzierungstätigkeit (35 - 36)	x	x	x	-29.000,00	-9.100,00	-19.900,00
Unterabschnitt 782	SA 5	SA 5		Saldo (5) Geldfluss aus der voranschlagswirksamen Gebarung (Saldo 3 + Saldo 4)	x	x	x	-210.754,09	-182.700,00	-28.054,09

Ansatz 782000	Bedekung	MVAG Code	MVAG Code	Konto	Wirtschaftspolitische Maßnahmen	Ergebnisvoranschlag			Finanzierungsvoranschlag		
						RA 2023	VA 2023	Differenz	RA 2023	VA 2023	Differenz
Operative Gebarung											
1		212	312	x	Erträge aus Transfers / Einzahlungen aus Transfers (ohne Kapitaltransfers)	2.113,64	1.400,00	713,64	0,00	0,00	0,00
2		2127	x		Nicht finanzierungswirksamer Transferertrag / -	2.113,64	1.400,00	713,64	x	x	x
782000				813000	Erträge aus der Auflösung von Investitionszuschüssen (Kapitaltransfers)	2.113,64	1.400,00	713,64	x	x	x
SU		21	31	x	Summe Erträge / Summe Einzahlungen operative Gebarung	2.113,64	1.400,00	713,64	0,00	0,00	0,00
1		222	322	x	Sachaufwand (ohne Transferaufwand) / Auszahlungen aus Sachaufwand (ohne Transferaufwand)	11.782,87	11.800,00	-17,13	4.036,15	4.000,00	36,15
2		2225	3225		Sonstiger Sachaufwand / Sonstige Auszahlungen aus Sachaufwand	4.036,15	4.000,00	36,15	4.036,15	4.000,00	36,15
782000				728000	Entgelte für sonstige Leistungen	4.036,15	4.000,00	36,15	4.036,15	4.000,00	36,15
2		2226	x		Nicht finanzierungswirksamer Sachaufwand / -	7.746,72	7.800,00	-53,28	x	x	x
782000				680200	Planmäßige Abschreibung - Grundstückseinrichtungen und Infrastruktur	7.570,90	7.600,00	-29,10	x	x	x
782000				680400	Planmäßige Abschreibung - Wasser- und Abwasserbauten und Anlagen	175,82	200,00	-24,18	x	x	x
1		223	323	x	Transferaufwand (laufende Transfers und Kapitaltransfers) / Auszahlungen aus Transfers (ohne Kapitaltransfers)	171.272,52	167.100,00	4.172,52	171.272,52	167.100,00	4.172,52
2		2231	3231		Transferaufwand an Träger des öffentlichen Rechts / Transferzahlungen an Träger des öffentlichen Rechts	8.909,93	14.100,00	-5.190,07	8.909,93	14.100,00	-5.190,07
782000				754000	Transfers an sonstige Träger des öffentlichen Rechts	8.909,93	14.100,00	-5.190,07	8.909,93	14.100,00	-5.190,07
2		2233	3233		Transferaufwand an Unternehmen (mit Finanzunternehmen) / Transferzahlungen an Unternehmen (inkl. Finanzunternehmen)	162.362,59	153.000,00	9.362,59	162.362,59	153.000,00	9.362,59
782000				755100	Lehrlingsförderung	33.624,96	40.800,00	-7.175,04	33.624,96	40.800,00	-7.175,04
782000				755200	Wirtschaftsförderung	128.737,63	112.200,00	16.537,63	128.737,63	112.200,00	16.537,63
1		224	324	x	Finanzaufwand / Auszahlungen aus Finanzaufwand	6.445,42	2.500,00	3.945,42	6.445,42	2.500,00	3.945,42
2		2241	3241		Zinsen aus Finanzschulden, Finanzierungsleasing, Forderungskauf und derivativen Finanzinstrumenten mit Grundgeschäft / Auszahlungen für Zinsaufwand, für Finanzierungsleasing, für Forderungskauf, für Finanzschulden und derivative Finanzinstrumente mit Grundgeschäft	6.445,42	2.500,00	3.945,42	6.445,42	2.500,00	3.945,42
782000				650000	Zinsen für Finanzschulden - Inland	6.445,42	2.500,00	3.945,42	6.445,42	2.500,00	3.945,42
SU		22	32	x	Summe Aufwendungen / Summe Auszahlungen operative Gebarung	189.500,81	181.400,00	8.100,81	181.754,09	173.600,00	8.154,09
SA 0 / SA 1		SA0	SA1	x	(0) Nettoergebnis (21 - 22) / Saldo (1) Geldfluss aus der Operativen Gebarung (31 - 32)	-187.387,17	-180.000,00	-7.387,17	-181.754,09	-173.600,00	-8.154,09
1		230	x	x	Entnahmen von Haushaltsrücklagen	3.030,30	3.000,00	30,30	x	x	x
2		2301	x		Entnahmen von Haushaltsrücklagen	3.030,30	3.000,00	30,30	x	x	x
782000				894200	Entnahmen von zweckgebundenen Haushaltsrücklagen	3.030,30	3.000,00	30,30	x	x	x
SU		23	x	x	Summe Haushaltsrücklagen	3.030,30	3.000,00	30,30	x	x	x
SA 00		SA 00	x	x	Nettoergebnis nach Zuweisung und Entnahmen von Haushaltsrücklagen (SA 0 + / - SU23)	-184.356,87	-177.000,00	-7.356,87	x	x	x

Investive Gebarung

Ansatz 782000	Bedeckung	MVAG Code	MVAG Code	Konto	Wirtschaftspolitische Maßnahmen	Ergebnisvoranschlag			Finanzierungsvoranschlag		
						RA 2023	VA 2023	Differenz	RA 2023	VA 2023	Differenz
SU		x	33	x	Summe Einzahlungen investive Gebarung	x	x	x	0,00	0,00	0,00
SU		x	34		Summe Auszahlungen investive Gebarung	x	x	x	0,00	0,00	0,00
SA2		x	SA2		Saldo (2) Geldfluss aus der Investiven Gebarung (33 - 34)	x	x	x	0,00	0,00	0,00
SA3		x	SA3		Saldo (3) Nettofinanzierungssaldo (Saldo 1 + Saldo 2)	x	x	x	-181.754,09	-173.600,00	-8.154,09

Finanzierungstätigkeit											
SU		x	35		Summe Einzahlungen aus der Finanzierungstätigkeit	x	x	x	0,00	0,00	0,00
1		x	361	x	Auszahlungen aus der Tilgung von Finanzschulden	x	x	x	29.000,00	9.100,00	19.900,00
2		x	3614		Auszahlungen aus Finanzschulden	x	x	x	29.000,00	9.100,00	19.900,00
782000				346100	D-782000.0001 BKS Bank	x	x	x	29.000,00	9.100,00	19.900,00
SU		x	36		Summe Auszahlungen aus der Finanzierungstätigkeit	x	x	x	29.000,00	9.100,00	19.900,00
SA4		x	SA4		Saldo (4) Geldfluss aus der Finanzierungstätigkeit (35 - 36)	x	x	x	-29.000,00	-9.100,00	-19.900,00
SA5		x	SA5		Saldo (5) Geldfluss aus der voranschlagswirksamen Gebarung (Saldo 3 + Saldo 4)	x	x	x	-210.754,09	-182.700,00	-28.054,09

Unterabschnitt 789	MVAG Code	MVAG Code	Konto	Sonstige Einrichtungen und Maßnahmen	Ergebnisrechnung			Finanzierungsrechnung		
					RA 2023	VA 2023	Differenz	RA 2023	VA 2023	Differenz
Unterabschnitt 789	SA 0 / SA 1	SA 0 / SA 1		(0) Nettoergebnis (21 - 22) / Saldo (1) Geldfluss aus der Operativen Gebarung (31 - 32)	-11.089,86	-10.000,00	-1.089,86	-11.089,86	-10.000,00	-1.089,86
Unterabschnitt 789	SA 00	SA 00		Nettoergebnis nach Zuweisung und Entnahmen von Haushaltsrücklagen (SA 0 + / - SU23)	-11.089,86	-10.000,00	-1.089,86	x	x	x
Unterabschnitt 789	SA 2	SA 2		Saldo (2) Geldfluss aus der Investiven Gebarung (33 - 34)	x	x	x	0,00	0,00	0,00
Unterabschnitt 789	SA 3	SA 3		Saldo (3) Nettofinanzierungssaldo (Saldo 1 + Saldo 2)	x	x	x	-11.089,86	-10.000,00	-1.089,86
Unterabschnitt 789	SA 4	SA 4		Saldo (4) Geldfluss aus der Finanzierungstätigkeit (35 - 36)	x	x	x	0,00	0,00	0,00
Unterabschnitt 789	SA 5	SA 5		Saldo (5) Geldfluss aus der voranschlagswirksamen Gebarung (Saldo 3 + Saldo 4)	x	x	x	-11.089,86	-10.000,00	-1.089,86

Ansatz 789100	Bedeckung	MVAG Code	MVAG Code	Konto	Sonstige Einrichtungen und Maßnahmen	Ergebnisvoranschlag			Finanzierungsvoranschlag		
						RA 2023	VA 2023	Differenz	RA 2023	VA 2023	Differenz
Operative Gebarung											
SU		21	31	x	Summe Erträge / Summe Einzahlungen operative Gebarung	0,00	0,00	0,00	0,00	0,00	0,00
1		223	323	x	Transferaufwand (laufende Transfers und Kapitaltransfers) / Auszahlungen aus Transfers (ohne Kapitaltransfers)	11.089,86	10.000,00	1.089,86	11.089,86	10.000,00	1.089,86
2		2231	3231		Transferaufwand an Träger des öffentlichen Rechts / Transferzahlungen an Träger des öffentlichen Rechts	11.089,86	10.000,00	1.089,86	11.089,86	10.000,00	1.089,86
789100				754000	Laufende Transferzahlungen SAM	11.089,86	10.000,00	1.089,86	11.089,86	10.000,00	1.089,86
SU		22	32	x	Summe Aufwendungen / Summe Auszahlungen operative Gebarung	11.089,86	10.000,00	1.089,86	11.089,86	10.000,00	1.089,86
SA 0 / SA 1		SA0	SA1	x	(0) Nettoergebnis (21 - 22) / Saldo (1) Geldfluss aus der Operativen Gebarung (31 - 32)	-11.089,86	-10.000,00	-1.089,86	-11.089,86	-10.000,00	-1.089,86
SU		23	x	x	Summe Haushaltsrücklagen	0,00	0,00	0,00	x	x	x
SA 00		SA 00	x	x	Nettoergebnis nach Zuweisung und Entnahmen von Haushaltsrücklagen (SA 0 + / - SU23)	-11.089,86	-10.000,00	-1.089,86	x	x	x

Investive Gebarung											
SU		x	33	x	Summe Einzahlungen investive Gebarung	x	x	x	0,00	0,00	0,00
SU		x	34		Summe Auszahlungen investive Gebarung	x	x	x	0,00	0,00	0,00
SA2		x	SA2		Saldo (2) Geldfluss aus der Investiven Gebarung (33 - 34)	x	x	x	0,00	0,00	0,00
SA3		x	SA3		Saldo (3) Nettofinanzierungssaldo (Saldo 1 + Saldo 2)	x	x	x	-11.089,86	-10.000,00	-1.089,86

Finanzierungstätigkeit											
SU		x	35		Summe Einzahlungen aus der Finanzierungstätigkeit	x	x	x	0,00	0,00	0,00
SU		x	36		Summe Auszahlungen aus der Finanzierungstätigkeit	x	x	x	0,00	0,00	0,00
SA4		x	SA4		Saldo (4) Geldfluss aus der Finanzierungstätigkeit (35 - 36)	x	x	x	0,00	0,00	0,00
SA5		x	SA5		Saldo (5) Geldfluss aus der voranschlagswirksamen Gebarung (Saldo 3 + Saldo 4)	x	x	x	-11.089,86	-10.000,00	-1.089,86

Gruppe 8	MVAG Code	MVAG Code	Konto	Dienstleistungen	Ergebnisrechnung			Finanzierungsrechnung		
					RA 2023	VA 2023	Differenz	RA 2023	VA 2023	Differenz
Gruppe 8	SA 0 / SA 1	SA 0 / SA 1		(0) Nettoergebnis (21 - 22) / Saldo (1) Geldfluss aus der Operativen Gebarung (31 - 32)	-275.133,00	-322.300,00	47.167,00	-120.313,08	-112.800,00	-7.513,08
Gruppe 8	SA 00	SA 00		Nettoergebnis nach Zuweisung und Entnahmen von Haushaltsrücklagen (SA 0 + / - SU23)	-142.726,32	-244.800,00	102.073,68	x	x	x
Gruppe 8	SA 2	SA 2		Saldo (2) Geldfluss aus der Investiven Gebarung (33 - 34)	x	x	x	-139.539,17	-130.000,00	-9.539,17
Gruppe 8	SA 3	SA 3		Saldo (3) Nettofinanzierungssaldo (Saldo 1 + Saldo 2)	x	x	x	-259.852,25	-242.800,00	-17.052,25
Gruppe 8	SA 4	SA 4		Saldo (4) Geldfluss aus der Finanzierungstätigkeit (35 - 36)	x	x	x	-87.662,54	-71.200,00	-16.462,54
Gruppe 8	SA 5	SA 5		Saldo (5) Geldfluss aus der voranschlagswirksamen Gebarung (Saldo 3 + Saldo 4)	x	x	x	-347.514,79	-314.000,00	-33.514,79

Abschnitt 81	MVAG Code	MVAG Code	Konto	Öffentliche Einrichtungen (soweit nicht dem Abschnitt 85 zuzuordnen)	Ergebnisrechnung			Finanzierungsrechnung		
					RA 2023	VA 2023	Differenz	RA 2023	VA 2023	Differenz
Abschnitt 81	SA 0 / SA 1	SA 0 / SA 1		(0) Nettoergebnis (21 - 22) / Saldo (1) Geldfluss aus der Operativen Gebarung (31 - 32)	-30.372,35	-41.900,00	11.527,65	-8.725,12	-21.700,00	12.974,88
Abschnitt 81	SA 00	SA 00		Nettoergebnis nach Zuweisung und Entnahmen von Haushaltsrücklagen (SA 0 + / - SU23)	-28.077,35	-41.900,00	13.822,65	x	x	x
Abschnitt 81	SA 2	SA 2		Saldo (2) Geldfluss aus der Investiven Gebarung (33 - 34)	x	x	x	0,00	0,00	0,00
Abschnitt 81	SA 3	SA 3		Saldo (3) Nettofinanzierungssaldo (Saldo 1 + Saldo 2)	x	x	x	-8.725,12	-21.700,00	12.974,88
Abschnitt 81	SA 4	SA 4		Saldo (4) Geldfluss aus der Finanzierungstätigkeit (35 - 36)	x	x	x	-16.560,00	0,00	-16.560,00
Abschnitt 81	SA 5	SA 5		Saldo (5) Geldfluss aus der voranschlagswirksamen Gebarung (Saldo 3 + Saldo 4)	x	x	x	-25.285,12	-21.700,00	-3.585,12

Unterabschnitt 814	MVAG Code	MVAG Code	Konto	Straßenreinigung	Ergebnisrechnung			Finanzierungsrechnung		
					RA 2023	VA 2023	Differenz	RA 2023	VA 2023	Differenz
Unterabschnitt 814	SA 0 / SA 1	SA 0 / SA 1		(0) Nettoergebnis (21 - 22) / Saldo (1) Geldfluss aus der Operativen Gebarung (31 - 32)	-367,49	-6.500,00	6.132,51	-367,49	-6.500,00	6.132,51
Unterabschnitt 814	SA 00	SA 00		Nettoergebnis nach Zuweisung und Entnahmen von Haushaltsrücklagen (SA 0 + / - SU23)	-367,49	-6.500,00	6.132,51	x	x	x
Unterabschnitt 814	SA 2	SA 2		Saldo (2) Geldfluss aus der Investiven Gebarung (33 - 34)	x	x	x	0,00	0,00	0,00
Unterabschnitt 814	SA 3	SA 3		Saldo (3) Nettofinanzierungssaldo (Saldo 1 + Saldo 2)	x	x	x	-367,49	-6.500,00	6.132,51
Unterabschnitt 814	SA 4	SA 4		Saldo (4) Geldfluss aus der Finanzierungstätigkeit (35 - 36)	x	x	x	0,00	0,00	0,00
Unterabschnitt 814	SA 5	SA 5		Saldo (5) Geldfluss aus der voranschlagswirksamen Gebarung (Saldo 3 + Saldo 4)	x	x	x	-367,49	-6.500,00	6.132,51

Ansatz 814000	Bedekung	MVAG Code	MVAG Code	Konto	STRASSENREINIGUNG	Ergebnisvoranschlag			Finanzierungsvoranschlag		
						RA 2023	VA 2023	Differenz	RA 2023	VA 2023	Differenz
Operative Gebarung											
SU		21	31	x	Summe Erträge / Summe Einzahlungen operative Gebarung	0,00	0,00	0,00	0,00	0,00	0,00
1		222	322	x	Sachaufwand (ohne Transferaufwand) / Auszahlungen aus Sachaufwand (ohne Transferaufwand)	367,49	6.500,00	-6.132,51	367,49	6.500,00	-6.132,51
2		2221	3221		Gebrauchs- und Verbrauchsgüter, Handelswaren / Auszahlungen für Gebrauchs- und Verbrauchsgüter, Handelswaren	367,49	5.500,00	-5.132,51	367,49	5.500,00	-5.132,51
814000				400000	Geringwertige Wirtschaftsgüter (GWG)	316,80	0,00	316,80	316,80	0,00	316,80
814000				455000	STREUSALZ	50,69	5.000,00	-4.949,31	50,69	5.000,00	-4.949,31
814000				459000	STREUSAND	0,00	500,00	-500,00	0,00	500,00	-500,00
2		2225	3225		Sonstiger Sachaufwand / Sonstige Auszahlungen aus Sachaufwand	0,00	1.000,00	-1.000,00	0,00	1.000,00	-1.000,00
814000				728000	Entgelte für sonstige Leistungen	0,00	1.000,00	-1.000,00	0,00	1.000,00	-1.000,00
SU		22	32	x	Summe Aufwendungen / Summe Auszahlungen operative Gebarung	367,49	6.500,00	-6.132,51	367,49	6.500,00	-6.132,51
SA 0 / SA 1		SA0	SA1	x	(0) Nettoergebnis (21 - 22) / Saldo (1) Geldfluss aus der Operativen Gebarung (31 - 32)	-367,49	-6.500,00	6.132,51	-367,49	-6.500,00	6.132,51
SU		23	x	x	Summe Haushaltsrücklagen	0,00	0,00	0,00	x	x	x
SA 00		SA 00	x	x	Nettoergebnis nach Zuweisung und Entnahmen von Haushaltsrücklagen (SA 0 + / - SU23)	-367,49	-6.500,00	6.132,51	x	x	x

Investive Gebarung											
SU		x	33	x	Summe Einzahlungen investive Gebarung	x	x	x	0,00	0,00	0,00
SU		x	34		Summe Auszahlungen investive Gebarung	x	x	x	0,00	0,00	0,00
SA2		x	SA2		Saldo (2) Geldfluss aus der Investiven Gebarung (33 - 34)	x	x	x	0,00	0,00	0,00
SA3		x	SA3		Saldo (3) Nettofinanzierungssaldo (Saldo 1 + Saldo 2)	x	x	x	-367,49	-6.500,00	6.132,51

Finanzierungstätigkeit											
SU		x	35		Summe Einzahlungen aus der Finanzierungstätigkeit	x	x	x	0,00	0,00	0,00
SU		x	36		Summe Auszahlungen aus der Finanzierungstätigkeit	x	x	x	0,00	0,00	0,00
SA4		x	SA4		Saldo (4) Geldfluss aus der Finanzierungstätigkeit (35 - 36)	x	x	x	0,00	0,00	0,00
SA5		x	SA5		Saldo (5) Geldfluss aus der voranschlagswirksamen Gebarung (Saldo 3 + Saldo 4)	x	x	x	-367,49	-6.500,00	6.132,51

Unterabschnitt 815	MVAG Code	MVAG Code	Konto	Park- und Gartenanlagen, Kinderspielplätze	Ergebnisrechnung			Finanzierungsrechnung		
					RA 2023	VA 2023	Differenz	RA 2023	VA 2023	Differenz
Unterabschnitt 815	SA 0 / SA 1	SA 0 / SA 1		(0) Nettoergebnis (21 - 22) / Saldo (1) Geldfluss aus der Operativen Gebarung (31 - 32)	-5.675,41	-6.400,00	724,59	-5.675,41	-5.900,00	224,59

Unterabschnitt 815	SA 00	SA 00	Nettoergebnis nach Zuweisung und Entnahmen von Haushaltsrücklagen (SA 0 + / - SU23)	-5.675,41	-6.400,00	724,59	x	x	x
Unterabschnitt 815	SA 2	SA 2	Saldo (2) Geldfluss aus der Investiven Gebarung (33 - 34)	x	x	x	0,00	0,00	0,00
Unterabschnitt 815	SA 3	SA 3	Saldo (3) Nettofinanzierungssaldo (Saldo 1 + Saldo 2)	x	x	x	-5.675,41	-5.900,00	224,59
Unterabschnitt 815	SA 4	SA 4	Saldo (4) Geldfluss aus der Finanzierungstätigkeit (35 - 36)	x	x	x	0,00	0,00	0,00
Unterabschnitt 815	SA 5	SA 5	Saldo (5) Geldfluss aus der voranschlagswirksamen Gebarung (Saldo 3 + Saldo 4)	x	x	x	-5.675,41	-5.900,00	224,59

Ansatz 815000	Bedekung	MVAG Code	MVAG Code	Konto	PARK- UND GARTENANLAGEN, KINDERSPIELPLAE	Ergebnisvoranschlag			Finanzierungsvoranschlag		
						RA 2023	VA 2023	Differenz	RA 2023	VA 2023	Differenz
Operative Gebarung											
SU		21	31	x	Summe Erträge / Summe Einzahlungen operative Gebarung	0,00	0,00	0,00	0,00	0,00	0,00
1		222	322	x	Sachaufwand (ohne Transferaufwand) / Auszahlungen aus Sachaufwand (ohne Transferaufwand)	5.675,41	6.400,00	-724,59	5.675,41	5.900,00	-224,59
2		2221	3221		Gebrauchs- und Verbrauchsgüter, Handelswaren / Auszahlungen für Gebrauchs- und Verbrauchsgüter, Handelswaren	114,28	600,00	-485,72	114,28	600,00	-485,72
815000				400000	Geringwertige Wirtschaftsgüter (GWG)	114,28	600,00	-485,72	114,28	600,00	-485,72
2		2222	3222		Verwaltungs- und Betriebsaufwand / Auszahlungen für Verwaltungs- und Betriebsaufwand	0,00	300,00	-300,00	0,00	300,00	-300,00
815000				670000	Versicherungen	0,00	300,00	-300,00	0,00	300,00	-300,00
2		2225	3225		Sonstiger Sachaufwand / Sonstige Auszahlungen aus Sachaufwand	5.561,13	5.500,00	61,13	5.561,13	5.000,00	561,13
815000				728000	Entgelte für sonstige Leistungen	5.561,13	5.500,00	61,13	5.561,13	5.000,00	561,13
SU		22	32	x	Summe Aufwendungen / Summe Auszahlungen operative Gebarung	5.675,41	6.400,00	-724,59	5.675,41	5.900,00	-224,59
SA 0 / SA 1		SA0	SA1	x	(0) Nettoergebnis (21 - 22) / Saldo (1) Geldfluss aus der Operativen Gebarung (31 - 32)	-5.675,41	-6.400,00	724,59	-5.675,41	-5.900,00	224,59
SU		23	x	x	Summe Haushaltsrücklagen	0,00	0,00	0,00	x	x	x
SA 00		SA 00	x	x	Nettoergebnis nach Zuweisung und Entnahmen von Haushaltsrücklagen (SA 0 + / - SU23)	-5.675,41	-6.400,00	724,59	x	x	x

Investive Gebarung											
SU		x	33	x	Summe Einzahlungen investive Gebarung	x	x	x	0,00	0,00	0,00
SU		x	34		Summe Auszahlungen investive Gebarung	x	x	x	0,00	0,00	0,00
SA2		x	SA2		Saldo (2) Geldfluss aus der Investiven Gebarung (33 - 34)	x	x	x	0,00	0,00	0,00
SA3		x	SA3		Saldo (3) Nettofinanzierungssaldo (Saldo 1 + Saldo 2)	x	x	x	-5.675,41	-5.900,00	224,59

Finanzierungstätigkeit											
SU		x	35		Summe Einzahlungen aus der Finanzierungstätigkeit	x	x	x	0,00	0,00	0,00
SU		x	36		Summe Auszahlungen aus der Finanzierungstätigkeit	x	x	x	0,00	0,00	0,00
SA4		x	SA4		Saldo (4) Geldfluss aus der Finanzierungstätigkeit (35 - 36)	x	x	x	0,00	0,00	0,00
SA5		x	SA5		Saldo (5) Geldfluss aus der voranschlagswirksamen Gebarung (Saldo 3 + Saldo 4)	x	x	x	-5.675,41	-5.900,00	224,59

Unterabschnitt 816	MVAG Code	MVAG Code	Konto	Öffentliche Beleuchtung und öffentliche Uhren	Ergebnisrechnung			Finanzierungsrechnung			
					RA 2023	VA 2023	Differenz	RA 2023	VA 2023	Differenz	

Unterabschnitt 816	SA 0 / SA 1	SA 0 / SA 1	(0) Nettoergebnis (21 - 22) / Saldo (1) Geldfluss aus der Operativen Gebarung (31 - 32)	-24.329,45	-29.000,00	4.670,55	-2.682,22	-9.300,00	6.617,78
Unterabschnitt 816	SA 00	SA 00	Nettoergebnis nach Zuweisung und Entnahmen von Haushaltsrücklagen (SA 0 + / - SU23)	-22.034,45	-29.000,00	6.965,55	x	x	x
Unterabschnitt 816	SA 2	SA 2	Saldo (2) Geldfluss aus der Investiven Gebarung (33 - 34)	x	x	x	0,00	0,00	0,00
Unterabschnitt 816	SA 3	SA 3	Saldo (3) Nettofinanzierungssaldo (Saldo 1 + Saldo 2)	x	x	x	-2.682,22	-9.300,00	6.617,78
Unterabschnitt 816	SA 4	SA 4	Saldo (4) Geldfluss aus der Finanzierungstätigkeit (35 - 36)	x	x	x	-16.560,00	0,00	-16.560,00
Unterabschnitt 816	SA 5	SA 5	Saldo (5) Geldfluss aus der voranschlagswirksamen Gebarung (Saldo 3 + Saldo 4)	x	x	x	-19.242,22	-9.300,00	-9.942,22

Ansatz 816000	Bedienung	MVAG Code	MVAG Code	Konto	OEFFENTLICHE BELEUCHTUNG	Ergebnisvoranschlag			Finanzierungsvoranschlag		
						RA 2023	VA 2023	Differenz	RA 2023	VA 2023	Differenz
Operative Gebarung											
1		211	311	x	Erträge aus der operativen Verwaltungstätigkeit / Einzahlungen aus der operativen Verwaltungstätigkeit	5.762,33	5.800,00	-37,67	5.762,33	5.800,00	-37,67
2		2116	3116		Erträge aus Veräußerung und sonstige Erträge / Einzahlungen aus Veräußerung von geringwertigen Wirtschaftsgütern (GWG) und sonstige Einzahlungen	5.762,33	5.800,00	-37,67	5.762,33	5.800,00	-37,67
816000				829900	Sonstige Erträge - Verrechnung zwischen operativer Gebarung und Projekten	5.762,33	5.800,00	-37,67	5.762,33	5.800,00	-37,67
1		212	312	x	Erträge aus Transfers / Einzahlungen aus Transfers (ohne Kapitaltransfers)	1.008,00	0,00	1.008,00	0,00	0,00	0,00
2		2127	x		Nicht finanzierungswirksamer Transferertrag / -	1.008,00	0,00	1.008,00	x	x	x
816000				813000	Erträge aus der Auflösung von Investitionszuschüssen (Kapitaltransfers)	1.008,00	0,00	1.008,00	x	x	x
SU		21	31	x	Summe Erträge / Summe Einzahlungen operative Gebarung	6.770,33	5.800,00	970,33	5.762,33	5.800,00	-37,67
1		222	322	x	Sachaufwand (ohne Transferaufwand) / Auszahlungen aus Sachaufwand (ohne Transferaufwand)	31.099,78	34.800,00	-3.700,22	8.444,55	15.100,00	-6.655,45
2		2222	3222		Verwaltungs- und Betriebsaufwand / Auszahlungen für Verwaltungs- und Betriebsaufwand	2.397,82	4.200,00	-1.802,18	2.397,82	4.200,00	-1.802,18
816000				600000	STROM	2.397,82	4.000,00	-1.602,18	2.397,82	4.000,00	-1.602,18
816000				670000	Versicherungen	0,00	200,00	-200,00	0,00	200,00	-200,00
2		2223	3223		Leasing und Mietaufwand / Auszahlungen für Leasing und Mietaufwand	0,00	16.900,00	-16.900,00	0,00	0,00	0,00
816000				700000	Contracting Straßenbeleuchtung	0,00	16.900,00	-16.900,00	0,00	0,00	0,00
2		2224	3224		Instandhaltung / Auszahlungen für Instandhaltung	845,76	5.000,00	-4.154,24	0,00	5.000,00	-5.000,00
816000				619000	INSTANDHALTUNG V.SONDERANLAGEN	845,76	5.000,00	-4.154,24	0,00	5.000,00	-5.000,00
2		2225	3225		Sonstiger Sachaufwand / Sonstige Auszahlungen aus Sachaufwand	6.046,73	5.900,00	146,73	6.046,73	5.900,00	146,73
816000				728000	Entgelte für sonstige Leistungen	284,40	100,00	184,40	284,40	100,00	184,40
816000				729900	Sonstige Aufwendungen - Verrechnung zwischen operativer Gebarung und Projekten	5.762,33	5.800,00	-37,67	5.762,33	5.800,00	-37,67
2		2226	x		Nicht finanzierungswirksamer Sachaufwand / -	21.809,47	2.800,00	19.009,47	x	x	x
816000				680500	Planmäßige Abschreibung - Sonderanlagen	21.809,47	2.800,00	19.009,47	x	x	x
SU		22	32	x	Summe Aufwendungen / Summe Auszahlungen operative Gebarung	31.099,78	34.800,00	-3.700,22	8.444,55	15.100,00	-6.655,45
SA 0 / SA 1		SA0	SA1	x	(0) Nettoergebnis (21 - 22) / Saldo (1) Geldfluss aus der Operativen Gebarung (31 - 32)	-24.329,45	-29.000,00	4.670,55	-2.682,22	-9.300,00	6.617,78
1		230	x	x	Entnahmen von Haushaltsrücklagen	2.295,00	0,00	2.295,00	x	x	x
2		2301	x		Entnahmen von Haushaltsrücklagen	2.295,00	0,00	2.295,00	x	x	x
816000				894200	Entnahmen von zweckgebundenen Haushaltsrücklagen gemäß § 191 StGHVO	2.295,00	0,00	2.295,00	x	x	x
SU		23	x	x	Summe Haushaltsrücklagen	2.295,00	0,00	2.295,00	x	x	x
SA 00		SA 00	x	x	Nettoergebnis nach Zuweisung und Entnahmen von Haushaltsrücklagen (SA 0 + / - SU23)	-22.034,45	-29.000,00	6.965,55	x	x	x

Ansatz 816000	Bedekung	MVAG Code	MVAG Code	Konto	OEFFENTLICHE BELEUCHTUNG	Ergebnisvoranschlag			Finanzierungsvoranschlag		
						RA 2023	VA 2023	Differenz	RA 2023	VA 2023	Differenz

Investive Gebarung											
SU		x	33	x	Summe Einzahlungen investive Gebarung	x	x	x	0,00	0,00	0,00
SU		x	34		Summe Auszahlungen investive Gebarung	x	x	x	0,00	0,00	0,00
SA2		x	SA2		Saldo (2) Geldfluss aus der Investiven Gebarung (33 - 34)	x	x	x	0,00	0,00	0,00
SA3		x	SA3		Saldo (3) Nettofinanzierungssaldo (Saldo 1 + Saldo 2)	x	x	x	-2.682,22	-9.300,00	6.617,78

Finanzierungstätigkeit											
SU		x	35		Summe Einzahlungen aus der Finanzierungstätigkeit	x	x	x	0,00	0,00	0,00
1		x	361	x	Auszahlungen aus der Tilgung von Finanzschulden	x	x	x	16.560,00	0,00	16.560,00
2		x	3615		Auszahlungen aus der Rückzahlung von Leasingverbindlichkeiten	x	x	x	16.560,00	0,00	16.560,00
816000				310000	Contracting Straßenbeleuchtung	x	x	x	16.560,00	0,00	16.560,00
SU		x	36		Summe Auszahlungen aus der Finanzierungstätigkeit	x	x	x	16.560,00	0,00	16.560,00
SA4		x	SA4		Saldo (4) Geldfluss aus der Finanzierungstätigkeit (35 - 36)	x	x	x	-16.560,00	0,00	-16.560,00
SA5		x	SA5		Saldo (5) Geldfluss aus der voranschlagswirksamen Gebarung (Saldo 3 + Saldo 4)	x	x	x	-19.242,22	-9.300,00	-9.942,22

Abschnitt 82	MVAG Code	MVAG Code	Konto	Betriebsähnliche Einrichtungen und Betriebe	Ergebnisrechnung			Finanzierungsrechnung		
					RA 2023	VA 2023	Differenz	RA 2023	VA 2023	Differenz
Abschnitt 82	SA 0 / SA 1	SA 0 / SA 1		(0) Nettoergebnis (21 - 22) / Saldo (1) Geldfluss aus der Operativen Gebarung (31 - 32)	-152.602,14	-118.200,00	-34.402,14	-101.873,16	-81.300,00	-20.573,16
Abschnitt 82	SA 00	SA 00		Nettoergebnis nach Zuweisung und Entnahmen von Haushaltsrücklagen (SA 0 + / - SU23)	-149.602,14	-115.200,00	-34.402,14	x	x	x
Abschnitt 82	SA 2	SA 2		Saldo (2) Geldfluss aus der Investiven Gebarung (33 - 34)	x	x	x	-6.200,00	-4.000,00	-2.200,00
Abschnitt 82	SA 3	SA 3		Saldo (3) Nettofinanzierungssaldo (Saldo 1 + Saldo 2)	x	x	x	-108.073,16	-85.300,00	-22.773,16
Abschnitt 82	SA 4	SA 4		Saldo (4) Geldfluss aus der Finanzierungstätigkeit (35 - 36)	x	x	x	0,00	0,00	0,00
Abschnitt 82	SA 5	SA 5		Saldo (5) Geldfluss aus der voranschlagswirksamen Gebarung (Saldo 3 + Saldo 4)	x	x	x	-108.073,16	-85.300,00	-22.773,16

Unterabschnitt 820	MVAG Code	MVAG Code	Konto	Wirtschaftshöfe	Ergebnisrechnung			Finanzierungsrechnung		
					RA 2023	VA 2023	Differenz	RA 2023	VA 2023	Differenz

Unterabschnitt 820	SA 0 / SA 1	SA 0 / SA 1	(0) Nettoergebnis (21 - 22) / Saldo (1) Geldfluss aus der Operativen Gebarung (31 - 32)	-94.101,15	-59.700,00	-34.401,15	-55.533,59	-34.400,00	-21.133,59
Unterabschnitt 820	SA 00	SA 00	Nettoergebnis nach Zuweisung und Entnahmen von Haushaltsrücklagen (SA 0 + / - SU23)	-94.101,15	-59.700,00	-34.401,15	x	x	x
Unterabschnitt 820	SA 2	SA 2	Saldo (2) Geldfluss aus der Investiven Gebarung (33 - 34)	x	x	x	-4.700,00	-4.000,00	-700,00
Unterabschnitt 820	SA 3	SA 3	Saldo (3) Nettofinanzierungssaldo (Saldo 1 + Saldo 2)	x	x	x	-60.233,59	-38.400,00	-21.833,59
Unterabschnitt 820	SA 4	SA 4	Saldo (4) Geldfluss aus der Finanzierungstätigkeit (35 - 36)	x	x	x	0,00	0,00	0,00
Unterabschnitt 820	SA 5	SA 5	Saldo (5) Geldfluss aus der voranschlagswirksamen Gebarung (Saldo 3 + Saldo 4)	x	x	x	-60.233,59	-38.400,00	-21.833,59

Ansatz 820000	Bedekung	MVAG Code	MVAG Code	Konto	Wirtschaftshöfe	Ergebnisvoranschlag			Finanzierungsvoranschlag		
						RA 2023	VA 2023	Differenz	RA 2023	VA 2023	Differenz
Operative Gebarung											
1		211	311	x	Erträge aus der operativen Verwaltungstätigkeit / Einzahlungen aus der operativen Verwaltungstätigkeit	20.093,48	35.200,00	-15.106,52	20.093,48	35.200,00	-15.106,52
2		2114	3114		Erträge aus Leistungen / Einzahlungen aus Leistungen	12.955,80	24.100,00	-11.144,20	12.955,80	24.100,00	-11.144,20
820000				816009	Kostenbeiträge (Kostensätze) für sonstige Leistungen	12.955,80	24.100,00	-11.144,20	12.955,80	24.100,00	-11.144,20
2		2116	3116		Erträge aus Veräußerung und sonstige Erträge / Einzahlungen aus Veräußerung von geringwertigen Wirtschaftsgütern (GWG) und sonstige Einzahlungen	7.137,68	11.100,00	-3.962,32	7.137,68	11.100,00	-3.962,32
820000				828000	Rückvergütung Versicherung	1.412,88	1.500,00	-87,12	1.412,88	1.500,00	-87,12
820000				828100	Rückersatz Müllbeseitigung (Vergütung)	0,00	5.100,00	-5.100,00	0,00	5.100,00	-5.100,00
820000				828200	Rückvergütung Strom ASZ	0,00	500,00	-500,00	0,00	500,00	-500,00
820000				828300	Rückersätze Materialkosten	1.024,80	0,00	1.024,80	1.024,80	0,00	1.024,80
820000				829900	Sonstige Erträge - Verrechnung zwischen operativer Gebarung und Projekten	4.700,00	4.000,00	700,00	4.700,00	4.000,00	700,00
SU		21	31	x	Summe Erträge / Summe Einzahlungen operative Gebarung	20.093,48	35.200,00	-15.106,52	20.093,48	35.200,00	-15.106,52
1		221	321	x	Personalaufwand / Auszahlungen aus Personalaufwand	53.605,06	54.200,00	-594,94	53.605,06	54.200,00	-594,94
2		2211	3211		Personalaufwand (Bezüge, Nebengeb., Mehrleistungen) / Auszahlungen für Personalaufwand (Bezüge, Nebengebühren und Mehrleistungsvergütungen)	43.628,75	44.000,00	-371,25	43.628,75	44.000,00	-371,25
820000				511000	Vertragsbed. i. handw. Verwendung	43.628,75	44.000,00	-371,25	43.628,75	44.000,00	-371,25
2		2212	3212		Gesetzlicher und freiwilliger Sozialaufwand / Auszahlungen für gesetzliche und freiwillige Sozialaufwendungen	9.976,31	10.200,00	-223,69	9.976,31	10.200,00	-223,69
820000				580000	DGB zum Ausgleichsfonds für Familienb.	1.610,50	1.700,00	-89,50	1.610,50	1.700,00	-89,50
820000				582100	Sonstige Dienstgeberbeiträge zur sozialen Sicherheit BVAEB	8.365,81	8.500,00	-134,19	8.365,81	8.500,00	-134,19
1		222	322	x	Sachaufwand (ohne Transferaufwand) / Auszahlungen aus Sachaufwand (ohne Transferaufwand)	60.589,57	40.700,00	19.889,57	22.022,01	15.400,00	6.622,01
2		2221	3221		Gebrauchs- und Verbrauchsgüter, Handelswaren / Auszahlungen für Gebrauchs- und Verbrauchsgüter, Handelswaren	6.202,18	3.300,00	2.902,18	6.172,02	3.300,00	2.872,02
820000				400000	Geringwertige Wirtschaftsgüter	5.633,81	3.000,00	2.633,81	5.603,65	3.000,00	2.603,65
820000				400300	Geringwertige Wirtschaftsgüter (GWG)	530,70	0,00	530,70	530,70	0,00	530,70
820000				454000	Reinigungsmittel	37,67	300,00	-262,33	37,67	300,00	-262,33
2		2222	3222		Verwaltungs- und Betriebsaufwand / Auszahlungen für Verwaltungs- und Betriebsaufwand	5.980,30	4.700,00	1.280,30	5.980,30	4.700,00	1.280,30
820000				600000	Strom	661,53	500,00	161,53	661,53	500,00	161,53
820000				600100	Energiebezüge Fernwärme	5.035,38	3.500,00	1.535,38	5.035,38	3.500,00	1.535,38
820000				631000	Telekommunikationsdienste	283,39	200,00	83,39	283,39	200,00	83,39
820000				670000	Versicherungen	0,00	500,00	-500,00	0,00	500,00	-500,00
2		2224	3224		Instandhaltung / Auszahlungen für Instandhaltung	1.022,14	1.000,00	22,14	1.022,14	1.000,00	22,14
820000				614000	Instandhaltung von Gebäuden	0,00	1.000,00	-1.000,00	0,00	1.000,00	-1.000,00

Ansatz 820000	Bedekung	MVAG Code	MVAG Code	Konto	Wirtschaftshöfe	Ergebnisvoranschlag			Finanzierungsvoranschlag		
						RA 2023	VA 2023	Differenz	RA 2023	VA 2023	Differenz
820000				616000	Instandhaltung von Maschinen und maschinellen Anlagen	1.022,14	0,00	1.022,14	1.022,14	0,00	1.022,14
2		2225	3225		Sonstiger Sachaufwand / Sonstige Auszahlungen aus Sachaufwand	8.847,55	6.400,00	2.447,55	8.847,55	6.400,00	2.447,55
820000				720009	Kostenbeiträge (Kostensätze) für Leistungen	1.577,68	0,00	1.577,68	1.577,68	0,00	1.577,68
820000				724000	Reisegebühren	0,00	100,00	-100,00	0,00	100,00	-100,00
820000				728000	Entgelte f.sonst.Leistungen	2.182,23	1.900,00	282,23	2.182,23	1.900,00	282,23
820000				728200	Wasser	387,64	400,00	-12,36	387,64	400,00	-12,36
820000				729900	Sonstige Aufwendungen - Verrechnung zwischen operativer Gebarung und Projekten	4.700,00	4.000,00	700,00	4.700,00	4.000,00	700,00
2		2226	x		Nicht finanzierungswirksamer Sachaufwand / -	38.537,40	25.300,00	13.237,40	x	x	x
820000				680300	Planmäßige Abschreibung - Gebäude und Bauten	18.315,09	18.400,00	-84,91	x	x	x
820000				680600	Planmäßige Abschreibung - Technische Anlagen, Fahrzeuge und Maschinen	6.325,41	6.500,00	-174,59	x	x	x
820000				680700	Planmäßige Abschreibung - Amts-, Betriebs- und Geschäftsausstattung	342,24	400,00	-57,76	x	x	x
820000				689200	Dotierung von sonstigen Rückstellungen - langfristig - Urlaub	3.636,76	0,00	3.636,76	x	x	x
820000				689210	Dotierung von sonstigen Rückstellungen - langfristig - Abfertigung	9.917,90	0,00	9.917,90	x	x	x
SU		22	32	x	Summe Aufwendungen / Summe Auszahlungen operative Gebarung	114.194,63	94.900,00	19.294,63	75.627,07	69.600,00	6.027,07
SA 0 / SA 1		SA0	SA1	x	(0) Nettoergebnis (21 - 22) / Saldo (1) Geldfluss aus der Operativen Gebarung (31 - 32)	-94.101,15	-59.700,00	-34.401,15	-55.533,59	-34.400,00	-21.133,59
SU		23	x	x	Summe Haushaltsrücklagen	0,00	0,00	0,00	x	x	x
SA 00		SA 00	x	x	Nettoergebnis nach Zuweisung und Entnahmen von Haushaltsrücklagen (SA 0 + / - SU23)	-94.101,15	-59.700,00	-34.401,15	x	x	x

Investive Gebarung											
SU		x	33	x	Summe Einzahlungen investive Gebarung	x	x	x	0,00	0,00	0,00
1		x	341	x	Auszahlungen aus der Investitionstätigkeit	x	x	x	4.700,00	4.000,00	700,00
2		x	3414		Auszahlungen für den Erwerb von technischen Anlagen, Fahrzeuge und Maschinen	x	x	x	4.700,00	4.000,00	700,00
820000				020000	Maschinen und maschinelle Anlagen	x	x	x	4.700,00	4.000,00	700,00
SU		x	34		Summe Auszahlungen investive Gebarung	x	x	x	4.700,00	4.000,00	700,00
SA2		x	SA2		Saldo (2) Geldfluss aus der Investiven Gebarung (33 - 34)	x	x	x	-4.700,00	-4.000,00	-700,00
SA3		x	SA3		Saldo (3) Nettofinanzierungssaldo (Saldo 1 + Saldo 2)	x	x	x	-60.233,59	-38.400,00	-21.833,59

Finanzierungstätigkeit											
SU		x	35		Summe Einzahlungen aus der Finanzierungstätigkeit	x	x	x	0,00	0,00	0,00
SU		x	36		Summe Auszahlungen aus der Finanzierungstätigkeit	x	x	x	0,00	0,00	0,00
SA4		x	SA4		Saldo (4) Geldfluss aus der Finanzierungstätigkeit (35 - 36)	x	x	x	0,00	0,00	0,00

Ansatz 820000	Bede- ckung	MVAG Code	MVAG Code	Konto	Wirtschaftshöfe	Ergebnisvoranschlag			Finanzierungsvoranschlag		
						RA 2023	VA 2023	Differenz	RA 2023	VA 2023	Differenz
SA5		x	SA5		Saldo (5) Geldfluss aus der voranschlagswirksamen Gebarung (Saldo 3 + Saldo 4)	x	x	x	-60.233,59	-38.400,00	-21.833,59

					Ergebnisrechnung			Finanzierungsrechnung		
Unterabschnitt 821	MVAG Code	MVAG Code	Konto	Fuhrpark	RA 2023	VA 2023	Differenz	RA 2023	VA 2023	Differenz
Unterabschnitt 821	SA 0 / SA 1	SA 0 / SA 1		(0) Nettoergebnis (21 - 22) / Saldo (1) Geldfluss aus der Operativen Gebarung (31 - 32)	-51.197,85	-46.900,00	-4.297,85	-39.036,43	-36.300,00	-2.736,43
Unterabschnitt 821	SA 00	SA 00		Nettoergebnis nach Zuweisung und Entnahmen von Haushaltsrücklagen (SA 0 + / - SU23)	-48.197,85	-43.900,00	-4.297,85	x	x	x
Unterabschnitt 821	SA 2	SA 2		Saldo (2) Geldfluss aus der Investiven Gebarung (33 - 34)	x	x	x	-1.500,00	0,00	-1.500,00
Unterabschnitt 821	SA 3	SA 3		Saldo (3) Nettofinanzierungssaldo (Saldo 1 + Saldo 2)	x	x	x	-40.536,43	-36.300,00	-4.236,43
Unterabschnitt 821	SA 4	SA 4		Saldo (4) Geldfluss aus der Finanzierungstätigkeit (35 - 36)	x	x	x	0,00	0,00	0,00
Unterabschnitt 821	SA 5	SA 5		Saldo (5) Geldfluss aus der voranschlagswirksamen Gebarung (Saldo 3 + Saldo 4)	x	x	x	-40.536,43	-36.300,00	-4.236,43

Ansatz 821000	Bedekung	MVAG Code	MVAG Code	Konto	Fuhrpark	Ergebnisvoranschlag			Finanzierungsvoranschlag		
						RA 2023	VA 2023	Differenz	RA 2023	VA 2023	Differenz
Operative Gebarung											
1		211	311	x	Erträge aus der operativen Verwaltungstätigkeit / Einzahlungen aus der operativen Verwaltungstätigkeit	6.627,79	4.000,00	2.627,79	6.627,79	4.000,00	2.627,79
2		2116	3116		Erträge aus Veräußerung und sonstige Erträge / Einzahlungen aus Veräußerung von geringwertigen Wirtschaftsgütern (GWG) und sonstige Einzahlungen	6.627,79	4.000,00	2.627,79	6.627,79	4.000,00	2.627,79
821000				828100	Rückersätze	5.127,79	4.000,00	1.127,79	5.127,79	4.000,00	1.127,79
821000				829900	Sonstige Erträge - Verrechnung zwischen operativer Gebarung und Projekten	1.500,00	0,00	1.500,00	1.500,00	0,00	1.500,00
SU		21	31	x	Summe Erträge / Summe Einzahlungen operative Gebarung	6.627,79	4.000,00	2.627,79	6.627,79	4.000,00	2.627,79
1		222	322	x	Sachaufwand (ohne Transferaufwand) / Auszahlungen aus Sachaufwand (ohne Transferaufwand)	57.825,64	50.900,00	6.925,64	45.664,22	40.300,00	5.364,22
2		2221	3221		Gebrauchs- und Verbrauchsgüter, Handelswaren / Auszahlungen für Gebrauchs- und Verbrauchsgüter, Handelswaren	13.098,41	11.700,00	1.398,41	12.995,71	11.700,00	1.295,71
821000				400000	Geringwertige Wirtschaftsgüter (GWG)	902,82	1.000,00	-97,18	902,82	1.000,00	-97,18
821000				452000	ÖLE UND SCHMIERSTOFFE	0,00	700,00	-700,00	0,00	700,00	-700,00
821000				459000	TREIBSTOFFE	12.195,59	10.000,00	2.195,59	12.092,89	10.000,00	2.092,89
2		2222	3222		Verwaltungs- und Betriebsaufwand / Auszahlungen für Verwaltungs- und Betriebsaufwand	3.580,90	3.300,00	280,90	3.580,90	3.300,00	280,90
821000				670000	VERSICHERUNGEN	3.580,90	3.300,00	280,90	3.580,90	3.300,00	280,90
2		2224	3224		Instandhaltung / Auszahlungen für Instandhaltung	28.837,33	25.000,00	3.837,33	27.362,61	25.000,00	2.362,61
821000				616000	INSTANDHALTUNG V.MASCHINEN	1.021,86	5.000,00	-3.978,14	1.021,86	5.000,00	-3.978,14
821000				617000	INSTANDHALTUNG V. FAHRZEUGEN	27.815,47	20.000,00	7.815,47	26.340,75	20.000,00	6.340,75
2		2225	3225		Sonstiger Sachaufwand / Sonstige Auszahlungen aus Sachaufwand	1.725,00	300,00	1.425,00	1.725,00	300,00	1.425,00
821000				710000	Öffentl. Abgaben oGeb.gem.FAG (KFZ St.)	225,00	300,00	-75,00	225,00	300,00	-75,00
821000				729900	Sonstige Aufwendungen - Verrechnung zwischen operativer Gebarung und Projekten	1.500,00	0,00	1.500,00	1.500,00	0,00	1.500,00
2		2226	x		Nicht finanzierungswirksamer Sachaufwand / -	10.584,00	10.600,00	-16,00	x	x	x
821000				680600	Planmäßige Abschreibung - Technische Anlagen, Fahrzeuge und Maschinen	10.584,00	10.600,00	-16,00	x	x	x
SU		22	32	x	Summe Aufwendungen / Summe Auszahlungen operative Gebarung	57.825,64	50.900,00	6.925,64	45.664,22	40.300,00	5.364,22
SA 0 / SA 1		SA0	SA1	x	(0) Nettoergebnis (21 - 22) / Saldo (1) Geldfluss aus der Operativen Gebarung (31 - 32)	-51.197,85	-46.900,00	-4.297,85	-39.036,43	-36.300,00	-2.736,43
1		230	x	x	Entnahmen von Haushaltsrücklagen	3.000,00	3.000,00	0,00	x	x	x
2		2301	x		Entnahmen von Haushaltsrücklagen	3.000,00	3.000,00	0,00	x	x	x
821000				894200	Entnahmen von zweckgebundenen Haushaltsrücklagen	3.000,00	3.000,00	0,00	x	x	x
SU		23	x	x	Summe Haushaltsrücklagen	3.000,00	3.000,00	0,00	x	x	x
SA 00		SA 00	x	x	Nettoergebnis nach Zuweisung und Entnahmen von Haushaltsrücklagen (SA 0 + / - SU23)	-48.197,85	-43.900,00	-4.297,85	x	x	x

Ansatz 821000	Bedienung	MVAG Code	MVAG Code	Konto	Fuhrpark	Ergebnisvoranschlag			Finanzierungsvoranschlag		
						RA 2023	VA 2023	Differenz	RA 2023	VA 2023	Differenz

Investive Gebarung											
SU		x	33	x	Summe Einzahlungen investive Gebarung	x	x	x	0,00	0,00	0,00
1		x	341	x	Auszahlungen aus der Investitionstätigkeit	x	x	x	1.500,00	0,00	1.500,00
2		x	3414		Auszahlungen für den Erwerb von technischen Anlagen, Fahrzeuge und Maschinen	x	x	x	1.500,00	0,00	1.500,00
821000				020000	Maschinen und maschinelle Anlagen	x	x	x	1.500,00	0,00	1.500,00
SU		x	34		Summe Auszahlungen investive Gebarung	x	x	x	1.500,00	0,00	1.500,00
SA2		x	SA2		Saldo (2) Geldfluss aus der Investiven Gebarung (33 - 34)	x	x	x	-1.500,00	0,00	-1.500,00
SA3		x	SA3		Saldo (3) Nettofinanzierungssaldo (Saldo 1 + Saldo 2)	x	x	x	-40.536,43	-36.300,00	-4.236,43

Finanzierungstätigkeit											
SU		x	35		Summe Einzahlungen aus der Finanzierungstätigkeit	x	x	x	0,00	0,00	0,00
SU		x	36		Summe Auszahlungen aus der Finanzierungstätigkeit	x	x	x	0,00	0,00	0,00
SA4		x	SA4		Saldo (4) Geldfluss aus der Finanzierungstätigkeit (35 - 36)	x	x	x	0,00	0,00	0,00
SA5		x	SA5		Saldo (5) Geldfluss aus der voranschlagswirksamen Gebarung (Saldo 3 + Saldo 4)	x	x	x	-40.536,43	-36.300,00	-4.236,43

Unterabschnitt 828	MVAG Code	MVAG Code	Konto	Sonstige Märkte	Ergebnisrechnung			Finanzierungsrechnung		
					RA 2023	VA 2023	Differenz	RA 2023	VA 2023	Differenz
Unterabschnitt 828	SA 0 / SA 1	SA 0 / SA 1		(0) Nettoergebnis (21 - 22) / Saldo (1) Geldfluss aus der Operativen Gebarung (31 - 32)	-7.303,14	-11.600,00	4.296,86	-7.303,14	-10.600,00	3.296,86
Unterabschnitt 828	SA 00	SA 00		Nettoergebnis nach Zuweisung und Entnahmen von Haushaltsrücklagen (SA 0 + / - SU23)	-7.303,14	-11.600,00	4.296,86	x	x	x
Unterabschnitt 828	SA 2	SA 2		Saldo (2) Geldfluss aus der Investiven Gebarung (33 - 34)	x	x	x	0,00	0,00	0,00
Unterabschnitt 828	SA 3	SA 3		Saldo (3) Nettofinanzierungssaldo (Saldo 1 + Saldo 2)	x	x	x	-7.303,14	-10.600,00	3.296,86
Unterabschnitt 828	SA 4	SA 4		Saldo (4) Geldfluss aus der Finanzierungstätigkeit (35 - 36)	x	x	x	0,00	0,00	0,00
Unterabschnitt 828	SA 5	SA 5		Saldo (5) Geldfluss aus der voranschlagswirksamen Gebarung (Saldo 3 + Saldo 4)	x	x	x	-7.303,14	-10.600,00	3.296,86

Ansatz 828000	Bedekung	MVAG Code	MVAG Code	Konto	Sonstige Märkte	Ergebnisvoranschlag			Finanzierungsvoranschlag		
						RA 2023	VA 2023	Differenz	RA 2023	VA 2023	Differenz
Operative Gebarung											
1		211	311	x	Erträge aus der operativen Verwaltungstätigkeit / Einzahlungen aus der operativen Verwaltungstätigkeit	4.710,27	9.700,00	-4.989,73	4.710,27	9.700,00	-4.989,73
2		2114	3114		Erträge aus Leistungen / Einzahlungen aus Leistungen	2.590,27	5.100,00	-2.509,73	2.590,27	5.100,00	-2.509,73
828000				812000	Marktstandsgelder	2.590,27	5.100,00	-2.509,73	2.590,27	5.100,00	-2.509,73
2		2116	3116		Erträge aus Veräußerung und sonstige Erträge / Einzahlungen aus Veräußerung von geringwertigen Wirtschaftsgütern (GWG) und sonstige Einzahlungen	2.120,00	4.600,00	-2.480,00	2.120,00	4.600,00	-2.480,00
828000				828000	Rückersätze von Ausgaben (Sicherheitsdienst)	2.120,00	4.000,00	-1.880,00	2.120,00	4.000,00	-1.880,00
828000				828100	Rückerstattung Werbekosten	0,00	600,00	-600,00	0,00	600,00	-600,00
SU		21	31	x	Summe Erträge / Summe Einzahlungen operative Gebarung	4.710,27	9.700,00	-4.989,73	4.710,27	9.700,00	-4.989,73
1		222	322	x	Sachaufwand (ohne Transferaufwand) / Auszahlungen aus Sachaufwand (ohne Transferaufwand)	12.013,41	21.300,00	-9.286,59	12.013,41	20.300,00	-8.286,59
2		2221	3221		Gebrauchs- und Verbrauchsgüter, Handelswaren / Auszahlungen für Gebrauchs- und Verbrauchsgüter, Handelswaren	0,00	100,00	-100,00	0,00	100,00	-100,00
828000				400000	Geringwertige Wirtschaftsgüter des Anlagevermögens	0,00	100,00	-100,00	0,00	100,00	-100,00
2		2222	3222		Verwaltungs- und Betriebsaufwand / Auszahlungen für Verwaltungs- und Betriebsaufwand	250,00	500,00	-250,00	250,00	500,00	-250,00
828000				600000	Strom	250,00	500,00	-250,00	250,00	500,00	-250,00
2		2223	3223		Leasing und Mietaufwand / Auszahlungen für Leasing und Mietaufwand	2.000,00	2.000,00	0,00	2.000,00	2.000,00	0,00
828000				700000	Miet- und Pacht aufwand	2.000,00	2.000,00	0,00	2.000,00	2.000,00	0,00
2		2225	3225		Sonstiger Sachaufwand / Sonstige Auszahlungen aus Sachaufwand	9.763,41	18.700,00	-8.936,59	9.763,41	17.700,00	-7.936,59
828000				710000	Öffentl. Abgaben o.Geb.gem.FAG (FA-Gend)	0,00	9.200,00	-9.200,00	0,00	9.200,00	-9.200,00
828000				728000	Entgelte für sonstige Leistungen	9.763,41	7.900,00	1.863,41	9.763,41	7.900,00	1.863,41
828000				728100	Werbekosten	0,00	1.600,00	-1.600,00	0,00	600,00	-600,00
SU		22	32	x	Summe Aufwendungen / Summe Auszahlungen operative Gebarung	12.013,41	21.300,00	-9.286,59	12.013,41	20.300,00	-8.286,59
SA 0 / SA 1		SA0	SA1	x	(0) Nettoergebnis (21 - 22) / Saldo (1) Geldfluss aus der Operativen Gebarung (31 - 32)	-7.303,14	-11.600,00	4.296,86	-7.303,14	-10.600,00	3.296,86
SU		23	x	x	Summe Haushaltsrücklagen	0,00	0,00	0,00	x	x	x
SA 00		SA 00	x	x	Nettoergebnis nach Zuweisung und Entnahmen von Haushaltsrücklagen (SA 0 + / - SU23)	-7.303,14	-11.600,00	4.296,86	x	x	x

Investive Gebarung											
SU		x	33	x	Summe Einzahlungen investive Gebarung	x	x	x	0,00	0,00	0,00
SU		x	34		Summe Auszahlungen investive Gebarung	x	x	x	0,00	0,00	0,00
SA2		x	SA2		Saldo (2) Geldfluss aus der Investiven Gebarung (33 - 34)	x	x	x	0,00	0,00	0,00
SA3		x	SA3		Saldo (3) Nettofinanzierungssaldo (Saldo 1 + Saldo 2)	x	x	x	-7.303,14	-10.600,00	3.296,86

Ansatz 828000	Bedienung	MVAG Code	MVAG Code	Konto	Sonstige Märkte	Ergebnisvoranschlag			Finanzierungsvoranschlag		
						RA 2023	VA 2023	Differenz	RA 2023	VA 2023	Differenz
Finanzierungstätigkeit											
SU		x	35		Summe Einzahlungen aus der Finanzierungstätigkeit	x	x	x	0,00	0,00	0,00
SU		x	36		Summe Auszahlungen aus der Finanzierungstätigkeit	x	x	x	0,00	0,00	0,00
SA4		x	SA4		Saldo (4) Geldfluss aus der Finanzierungstätigkeit (35 - 36)	x	x	x	0,00	0,00	0,00
SA5		x	SA5		Saldo (5) Geldfluss aus der voranschlagswirksamen Gebarung (Saldo 3 + Saldo 4)	x	x	x	-7.303,14	-10.600,00	3.296,86

Abschnitt 83	MVAG Code	MVAG Code	Konto	Betriebsähnliche Einrichtungen und Betriebe (Fortsetzung)	Ergebnisrechnung			Finanzierungsrechnung		
					RA 2023	VA 2023	Differenz	RA 2023	VA 2023	Differenz
Abschnitt 83	SA 0 / SA 1	SA 0 / SA 1		(0) Nettoergebnis (21 - 22) / Saldo (1) Geldfluss aus der Operativen Gebarung (31 - 32)	-23.516,76	-28.300,00	4.783,24	-23.516,76	-27.300,00	3.783,24
Abschnitt 83	SA 00	SA 00		Nettoergebnis nach Zuweisung und Entnahmen von Haushaltsrücklagen (SA 0 + / - SU23)	-23.516,76	-28.300,00	4.783,24	x	x	x
Abschnitt 83	SA 2	SA 2		Saldo (2) Geldfluss aus der Investiven Gebarung (33 - 34)	x	x	x	0,00	0,00	0,00
Abschnitt 83	SA 3	SA 3		Saldo (3) Nettofinanzierungssaldo (Saldo 1 + Saldo 2)	x	x	x	-23.516,76	-27.300,00	3.783,24
Abschnitt 83	SA 4	SA 4		Saldo (4) Geldfluss aus der Finanzierungstätigkeit (35 - 36)	x	x	x	0,00	0,00	0,00
Abschnitt 83	SA 5	SA 5		Saldo (5) Geldfluss aus der voranschlagswirksamen Gebarung (Saldo 3 + Saldo 4)	x	x	x	-23.516,76	-27.300,00	3.783,24

Unterabschnitt 831	MVAG Code	MVAG Code	Konto	Freibäder	Ergebnisrechnung			Finanzierungsrechnung		
					RA 2023	VA 2023	Differenz	RA 2023	VA 2023	Differenz
Unterabschnitt 831	SA 0 / SA 1	SA 0 / SA 1		(0) Nettoergebnis (21 - 22) / Saldo (1) Geldfluss aus der Operativen Gebarung (31 - 32)	-23.516,76	-28.300,00	4.783,24	-23.516,76	-27.300,00	3.783,24
Unterabschnitt 831	SA 00	SA 00		Nettoergebnis nach Zuweisung und Entnahmen von Haushaltsrücklagen (SA 0 + / - SU23)	-23.516,76	-28.300,00	4.783,24	x	x	x
Unterabschnitt 831	SA 2	SA 2		Saldo (2) Geldfluss aus der Investiven Gebarung (33 - 34)	x	x	x	0,00	0,00	0,00
Unterabschnitt 831	SA 3	SA 3		Saldo (3) Nettofinanzierungssaldo (Saldo 1 + Saldo 2)	x	x	x	-23.516,76	-27.300,00	3.783,24
Unterabschnitt 831	SA 4	SA 4		Saldo (4) Geldfluss aus der Finanzierungstätigkeit (35 - 36)	x	x	x	0,00	0,00	0,00
Unterabschnitt 831	SA 5	SA 5		Saldo (5) Geldfluss aus der voranschlagswirksamen Gebarung (Saldo 3 + Saldo 4)	x	x	x	-23.516,76	-27.300,00	3.783,24

Ansatz 831000	Bedienung	MVAG Code	MVAG Code	Konto	Freibäder	Ergebnisvoranschlag			Finanzierungsvoranschlag		
						RA 2023	VA 2023	Differenz	RA 2023	VA 2023	Differenz
Operative Gebarung											
1		211	311	x	Erträge aus der operativen Verwaltungstätigkeit / Einzahlungen aus der operativen Verwaltungstätigkeit	8.803,61	8.800,00	3,61	8.803,61	8.800,00	3,61
2		2114	3114		Erträge aus Leistungen / Einzahlungen aus Leistungen	8.803,61	8.800,00	3,61	8.803,61	8.800,00	3,61
831000				810000	Benützungsgebühren - Eintrittsgelder	8.803,61	8.800,00	3,61	8.803,61	8.800,00	3,61
SU		21	31	x	Summe Erträge / Summe Einzahlungen operative Gebarung	8.803,61	8.800,00	3,61	8.803,61	8.800,00	3,61
1		221	321	x	Personalaufwand / Auszahlungen aus Personalaufwand	1.655,54	7.800,00	-6.144,46	1.655,54	7.800,00	-6.144,46
2		2211	3211		Personalaufwand (Bezüge, Nebengeb., Mehrleistungen) / Auszahlungen für Personalaufwand (Bezüge, Nebengebühren und Mehrleistungsvergütungen)	1.586,22	7.300,00	-5.713,78	1.586,22	7.300,00	-5.713,78
831000				510000	Vertragsbedienstete der Verwaltung	1.586,22	7.300,00	-5.713,78	1.586,22	7.300,00	-5.713,78
2		2212	3212		Gesetzlicher und freiwilliger Sozialaufwand / Auszahlungen für gesetzliche und freiwillige Sozialaufwendungen	69,32	500,00	-430,68	69,32	500,00	-430,68
831000				580000	DGB zum Ausgleichsfonds für Familienb.	61,88	300,00	-238,12	61,88	300,00	-238,12
831000				581200	Sonstige Dienstgeberbeiträge zur sozialen Sicherheit	0,00	100,00	-100,00	0,00	100,00	-100,00
831000				582100	Sonstige Dienstgeberbeiträge zur sozialen Sicherheit	7,44	100,00	-92,56	7,44	100,00	-92,56
1		222	322	x	Sachaufwand (ohne Transferaufwand) / Auszahlungen aus Sachaufwand (ohne Transferaufwand)	22.112,38	21.200,00	912,38	22.112,38	20.200,00	1.912,38
2		2221	3221		Gebrauchs- und Verbrauchsgüter, Handelswaren / Auszahlungen für Gebrauchs- und Verbrauchsgüter, Handelswaren	747,82	1.900,00	-1.152,18	747,82	900,00	-152,18
831000				400000	Geringwertige Wirtschaftsgüter	364,06	1.500,00	-1.135,94	364,06	500,00	-135,94
831000				454000	Reinigungsmittel	383,76	400,00	-16,24	383,76	400,00	-16,24
2		2222	3222		Verwaltungs- und Betriebsaufwand / Auszahlungen für Verwaltungs- und Betriebsaufwand	5.199,15	3.500,00	1.699,15	5.199,15	3.500,00	1.699,15
831000				600000	STROM	4.588,22	3.000,00	1.588,22	4.588,22	3.000,00	1.588,22
831000				670000	VERSICHERUNGEN	610,93	500,00	110,93	610,93	500,00	110,93
2		2224	3224		Instandhaltung / Auszahlungen für Instandhaltung	14.229,23	13.600,00	629,23	14.229,23	13.600,00	629,23
831000				614000	Instandhaltung von Gebäuden	4.838,73	3.000,00	1.838,73	4.838,73	3.000,00	1.838,73
831000				616000	Instandhaltung von Maschinen und maschinellen Anlagen	524,34	600,00	-75,66	524,34	600,00	-75,66
831000				619000	INSTANDHALTUNG DER SONDERANLAGE	8.866,16	10.000,00	-1.133,84	8.866,16	10.000,00	-1.133,84
2		2225	3225		Sonstiger Sachaufwand / Sonstige Auszahlungen aus Sachaufwand	1.936,18	2.200,00	-263,82	1.936,18	2.200,00	-263,82
831000				710000	Öffentliche Abgaben Luf. Bad	705,70	700,00	5,70	705,70	700,00	5,70
831000				728000	Entgelte für sonstige Leistungen	1.230,48	1.500,00	-269,52	1.230,48	1.500,00	-269,52
SU		22	32	x	Summe Aufwendungen / Summe Auszahlungen operative Gebarung	23.767,92	29.000,00	-5.232,08	23.767,92	28.000,00	-4.232,08
SA 0 / SA 1		SA0	SA1	x	(0) Nettoergebnis (21 - 22) / Saldo (1) Geldfluss aus der Operativen Gebarung (31 - 32)	-14.964,31	-20.200,00	5.235,69	-14.964,31	-19.200,00	4.235,69
SU		23	x	x	Summe Haushaltsrücklagen	0,00	0,00	0,00	x	x	x

Ansatz 831000	Bedeckung	MVAG Code	MVAG Code	Konto	Freibäder	Ergebnisvoranschlag			Finanzierungsvoranschlag		
						RA 2023	VA 2023	Differenz	RA 2023	VA 2023	Differenz
SA 00		SA 00	x	x	Nettoergebnis nach Zuweisung und Entnahmen von Haushaltsrücklagen (SA 0 + / - SU23)	-14.964,31	-20.200,00	5.235,69	x	x	x

Investive Gebarung											
SU		x	33	x	Summe Einzahlungen investive Gebarung	x	x	x	0,00	0,00	0,00
SU		x	34		Summe Auszahlungen investive Gebarung	x	x	x	0,00	0,00	0,00
SA2		x	SA2		Saldo (2) Geldfluss aus der Investiven Gebarung (33 - 34)	x	x	x	0,00	0,00	0,00
SA3		x	SA3		Saldo (3) Nettofinanzierungssaldo (Saldo 1 + Saldo 2)	x	x	x	-14.964,31	-19.200,00	4.235,69

Finanzierungstätigkeit											
SU		x	35		Summe Einzahlungen aus der Finanzierungstätigkeit	x	x	x	0,00	0,00	0,00
SU		x	36		Summe Auszahlungen aus der Finanzierungstätigkeit	x	x	x	0,00	0,00	0,00
SA4		x	SA4		Saldo (4) Geldfluss aus der Finanzierungstätigkeit (35 - 36)	x	x	x	0,00	0,00	0,00
SA5		x	SA5		Saldo (5) Geldfluss aus der voranschlagswirksamen Gebarung (Saldo 3 + Saldo 4)	x	x	x	-14.964,31	-19.200,00	4.235,69

Ansatz 831100	Bedekung	MVAG Code	MVAG Code	Konto	BADBUFFET	Ergebnisvoranschlag			Finanzierungsvoranschlag		
						RA 2023	VA 2023	Differenz	RA 2023	VA 2023	Differenz
Operative Gebarung											
1		211	311	x	Erträge aus der operativen Verwaltungstätigkeit / Einzahlungen aus der operativen Verwaltungstätigkeit	17.884,63	17.800,00	84,63	17.884,63	17.800,00	84,63
2		2116	3116		Erträge aus Veräußerung und sonstige Erträge / Einzahlungen aus Veräußerung von geringwertigen Wirtschaftsgütern (GWG) und sonstige Einzahlungen	17.884,63	17.800,00	84,63	17.884,63	17.800,00	84,63
831100				808000	Lebensmittel 10%	11.031,82	11.000,00	31,82	11.031,82	11.000,00	31,82
831100				808100	Lebensmittel 20%	6.852,81	6.800,00	52,81	6.852,81	6.800,00	52,81
SU		21	31	x	Summe Erträge / Summe Einzahlungen operative Gebarung	17.884,63	17.800,00	84,63	17.884,63	17.800,00	84,63
1		221	321	x	Personalaufwand / Auszahlungen aus Personalaufwand	16.510,12	15.500,00	1.010,12	16.510,12	15.500,00	1.010,12
2		2211	3211		Personalaufwand (Bezüge, Nebengeb., Mehrleistungen) / Auszahlungen für Personalaufwand (Bezüge, Nebengebühren und Mehrleistungsvergütungen)	13.360,97	12.600,00	760,97	13.360,97	12.600,00	760,97
831100				510000	Bedienstete	13.360,97	12.600,00	760,97	13.360,97	12.600,00	760,97
2		2212	3212		Gesetzlicher und freiwilliger Sozialaufwand / Auszahlungen für gesetzliche und freiwillige Sozialaufwendungen	3.149,15	2.900,00	249,15	3.149,15	2.900,00	249,15
831100				580000	Dienstgeberbeiträge zum Ausgleichsfonds für Familienbeihilfe	584,91	500,00	84,91	584,91	500,00	84,91
831100				582100	Sonstige Dienstgeberbeiträge zur sozialen Sicherheit	2.564,24	2.400,00	164,24	2.564,24	2.400,00	164,24
1		222	322	x	Sachaufwand (ohne Transferaufwand) / Auszahlungen aus Sachaufwand (ohne Transferaufwand)	9.926,96	10.400,00	-473,04	9.926,96	10.400,00	-473,04
2		2221	3221		Gebrauchs- und Verbrauchsgüter, Handelswaren / Auszahlungen für Gebrauchs- und Verbrauchsgüter, Handelswaren	9.808,57	9.700,00	108,57	9.808,57	9.700,00	108,57
831100				400000	Geringwertige Wirtschaftsgüter	17,44	300,00	-282,56	17,44	300,00	-282,56
831100				430000	Lebensmittel 20% MWST	2.919,48	2.500,00	419,48	2.919,48	2.500,00	419,48
831100				430100	Lebensmittel 10% MWST	6.871,65	6.900,00	-28,35	6.871,65	6.900,00	-28,35
2		2222	3222		Verwaltungs- und Betriebsaufwand / Auszahlungen für Verwaltungs- und Betriebsaufwand	118,39	400,00	-281,61	118,39	400,00	-281,61
831100				600000	Strom	118,39	400,00	-281,61	118,39	400,00	-281,61
2		2225	3225		Sonstiger Sachaufwand / Sonstige Auszahlungen aus Sachaufwand	0,00	300,00	-300,00	0,00	300,00	-300,00
831100				728000	Entgelte für sonstige Leistungen	0,00	300,00	-300,00	0,00	300,00	-300,00
SU		22	32	x	Summe Aufwendungen / Summe Auszahlungen operative Gebarung	26.437,08	25.900,00	537,08	26.437,08	25.900,00	537,08
SA 0 / SA 1		SA0	SA1	x	(0) Nettoergebnis (21 - 22) / Saldo (1) Geldfluss aus der Operativen Gebarung (31 - 32)	-8.552,45	-8.100,00	-452,45	-8.552,45	-8.100,00	-452,45
SU		23	x	x	Summe Haushaltsrücklagen	0,00	0,00	0,00	x	x	x
SA 00		SA 00	x	x	Nettoergebnis nach Zuweisung und Entnahmen von Haushaltsrücklagen (SA 0 + / - SU23)	-8.552,45	-8.100,00	-452,45	x	x	x

Investive Gebarung											
SU		x	33	x	Summe Einzahlungen investive Gebarung	x	x	x	0,00	0,00	0,00

Ansatz 831100	Bedeckung	MVAG Code	MVAG Code	Konto	BADBUFFET	Ergebnisvoranschlag			Finanzierungsvoranschlag		
						RA 2023	VA 2023	Differenz	RA 2023	VA 2023	Differenz
SU		x	34		Summe Auszahlungen investive Gebarung	x	x	x	0,00	0,00	0,00
SA2		x	SA2		Saldo (2) Geldfluss aus der Investiven Gebarung (33 - 34)	x	x	x	0,00	0,00	0,00
SA3		x	SA3		Saldo (3) Nettofinanzierungssaldo (Saldo 1 + Saldo 2)	x	x	x	-8.552,45	-8.100,00	-452,45

Finanzierungstätigkeit											
SU		x	35		Summe Einzahlungen aus der Finanzierungstätigkeit	x	x	x	0,00	0,00	0,00
SU		x	36		Summe Auszahlungen aus der Finanzierungstätigkeit	x	x	x	0,00	0,00	0,00
SA4		x	SA4		Saldo (4) Geldfluss aus der Finanzierungstätigkeit (35 - 36)	x	x	x	0,00	0,00	0,00
SA5		x	SA5		Saldo (5) Geldfluss aus der voranschlagswirksamen Gebarung (Saldo 3 + Saldo 4)	x	x	x	-8.552,45	-8.100,00	-452,45

Abschnitt 84	MVAG Code	MVAG Code	Konto	Liegenschaften, Wohn- und Geschäftsgebäude	Ergebnisrechnung			Finanzierungsrechnung		
					RA 2023	VA 2023	Differenz	RA 2023	VA 2023	Differenz
Abschnitt 84	SA 0 / SA 1	SA 0 / SA 1		(0) Nettoergebnis (21 - 22) / Saldo (1) Geldfluss aus der Operativen Gebarung (31 - 32)	-13.374,51	-11.700,00	-1.674,51	-11.691,58	-9.900,00	-1.791,58
Abschnitt 84	SA 00	SA 00		Nettoergebnis nach Zuweisung und Entnahmen von Haushaltsrücklagen (SA 0 + / - SU23)	-13.374,51	-11.700,00	-1.674,51	x	x	x
Abschnitt 84	SA 2	SA 2		Saldo (2) Geldfluss aus der Investiven Gebarung (33 - 34)	x	x	x	-2.040,00	-14.000,00	11.960,00
Abschnitt 84	SA 3	SA 3		Saldo (3) Nettofinanzierungssaldo (Saldo 1 + Saldo 2)	x	x	x	-13.731,58	-23.900,00	10.168,42
Abschnitt 84	SA 4	SA 4		Saldo (4) Geldfluss aus der Finanzierungstätigkeit (35 - 36)	x	x	x	0,00	0,00	0,00
Abschnitt 84	SA 5	SA 5		Saldo (5) Geldfluss aus der voranschlagswirksamen Gebarung (Saldo 3 + Saldo 4)	x	x	x	-13.731,58	-23.900,00	10.168,42

Unterabschnitt 840	MVAG Code	MVAG Code	Konto	Grundbesitz	Ergebnisrechnung			Finanzierungsrechnung		
					RA 2023	VA 2023	Differenz	RA 2023	VA 2023	Differenz
Unterabschnitt 840	SA 0 / SA 1	SA 0 / SA 1		(0) Nettoergebnis (21 - 22) / Saldo (1) Geldfluss aus der Operativen Gebarung (31 - 32)	-13.334,17	-11.800,00	-1.534,17	-11.854,88	-10.300,00	-1.554,88
Unterabschnitt 840	SA 00	SA 00		Nettoergebnis nach Zuweisung und Entnahmen von Haushaltsrücklagen (SA 0 + / - SU23)	-13.334,17	-11.800,00	-1.534,17	x	x	x
Unterabschnitt 840	SA 2	SA 2		Saldo (2) Geldfluss aus der Investiven Gebarung (33 - 34)	x	x	x	-2.040,00	-14.000,00	11.960,00
Unterabschnitt 840	SA 3	SA 3		Saldo (3) Nettofinanzierungssaldo (Saldo 1 + Saldo 2)	x	x	x	-13.894,88	-24.300,00	10.405,12
Unterabschnitt 840	SA 4	SA 4		Saldo (4) Geldfluss aus der Finanzierungstätigkeit (35 - 36)	x	x	x	0,00	0,00	0,00

Unterabschnitt 840	SA 5	SA 5		Saldo (5) Geldfluss aus der voranschlagswirksamen Gebarung (Saldo 3 + Saldo 4)	x	x	x	-13.894,88	-24.300,00	10.405,12
--------------------	------	------	--	--	---	---	---	------------	------------	-----------

Ansatz 840000	Bedekung	MVAG Code	MVAG Code	Konto	GRUNDBESITZ	Ergebnisvoranschlag			Finanzierungsvoranschlag		
						RA 2023	VA 2023	Differenz	RA 2023	VA 2023	Differenz
Operative Gebarung											
1		211	311	x	Erträge aus der operativen Verwaltungstätigkeit / Einzahlungen aus der operativen Verwaltungstätigkeit	0,00	63.800,00	-63.800,00	0,00	63.800,00	-63.800,00
2		2116	3116		Erträge aus Veräußerung und sonstige Erträge / Einzahlungen aus Veräußerung von geringwertigen Wirtschaftsgütern (GWG) und sonstige Einzahlungen	0,00	63.800,00	-63.800,00	0,00	63.800,00	-63.800,00
840000				829900	Sonstige Erträge - Verrechnung zwischen operativer Gebarung und Projekten	0,00	2.000,00	-2.000,00	0,00	2.000,00	-2.000,00
840000				829901	Sonstige Erträge - Verrechnung zwischen operativer Gebarung und Projekten	0,00	30.900,00	-30.900,00	0,00	30.900,00	-30.900,00
840000				829902	Sonstige Erträge - Verrechnung zwischen operativer Gebarung und Projekten	0,00	30.900,00	-30.900,00	0,00	30.900,00	-30.900,00
1		213	313	x	Finanzerträge / Einzahlungen aus Finanzerträgen	76,36	200,00	-123,64	76,36	200,00	-123,64
2		2134	3134		Sonstige Finanzerträge / Sonstige Einzahlungen aus Finanzerträgen	76,36	200,00	-123,64	76,36	200,00	-123,64
840000				824000	PACHTEINNAHMEN	76,36	200,00	-123,64	76,36	200,00	-123,64
SU		21	31	x	Summe Erträge / Summe Einzahlungen operative Gebarung	76,36	64.000,00	-63.923,64	76,36	64.000,00	-63.923,64
1		222	322	x	Sachaufwand (ohne Transferaufwand) / Auszahlungen aus Sachaufwand (ohne Transferaufwand)	12.929,63	75.600,00	-62.670,37	11.475,84	74.100,00	-62.624,16
2		2222	3222		Verwaltungs- und Betriebsaufwand / Auszahlungen für Verwaltungs- und Betriebsaufwand	0,00	2.000,00	-2.000,00	0,00	2.000,00	-2.000,00
840000				640000	Rechts- und Beratungsaufwand	0,00	2.000,00	-2.000,00	0,00	2.000,00	-2.000,00
2		2225	3225		Sonstiger Sachaufwand / Sonstige Auszahlungen aus Sachaufwand	11.475,84	72.100,00	-60.624,16	11.475,84	72.100,00	-60.624,16
840000				710000	Öffentliche Abgaben Luf. Gemeinde	612,00	800,00	-188,00	612,00	800,00	-188,00
840000				728000	Entgelte für sonstige Leistungen	10.863,84	7.500,00	3.363,84	10.863,84	7.500,00	3.363,84
840000				729900	Sonstige Aufwendungen - Verrechnung zwischen operativer Gebarung und Projekten	0,00	2.000,00	-2.000,00	0,00	2.000,00	-2.000,00
840000				729901	Sonstige Aufwendungen - Verrechnung zwischen operativer Gebarung und Projekten	0,00	30.900,00	-30.900,00	0,00	30.900,00	-30.900,00
840000				729902	Sonstige Aufwendungen - Verrechnung zwischen operativer Gebarung und Projekten	0,00	30.900,00	-30.900,00	0,00	30.900,00	-30.900,00
2		2226	x		Nicht finanzierungswirksamer Sachaufwand / -	1.453,79	1.500,00	-46,21	x	x	x
840000				680500	Planmäßige Abschreibung - Sonderanlagen	1.453,79	1.500,00	-46,21	x	x	x
SU		22	32	x	Summe Aufwendungen / Summe Auszahlungen operative Gebarung	12.929,63	75.600,00	-62.670,37	11.475,84	74.100,00	-62.624,16
SA 0 / SA 1		SA0	SA1	x	(0) Nettoergebnis (21 - 22) / Saldo (1) Geldfluss aus der Operativen Gebarung (31 - 32)	-12.853,27	-11.600,00	-1.253,27	-11.399,48	-10.100,00	-1.299,48
SU		23	x	x	Summe Haushaltsrücklagen	0,00	0,00	0,00	x	x	x
SA 00		SA 00	x	x	Nettoergebnis nach Zuweisung und Entnahmen von Haushaltsrücklagen (SA 0 + / - SU23)	-12.853,27	-11.600,00	-1.253,27	x	x	x

Ansatz 840000	Bede- ckung	MVAG Code	MVAG Code	Konto	GRUNDBESITZ	Ergebnisvoranschlag			Finanzierungsvoranschlag		
						RA 2023	VA 2023	Differenz	RA 2023	VA 2023	Differenz
Investive Gebarung											
SU		x	33	x	Summe Einzahlungen investive Gebarung	x	x	x	0,00	0,00	0,00
1		x	341	x	Auszahlungen aus der Investitionstätigkeit	x	x	x	0,00	2.000,00	-2.000,00
2		x	3412		Auszahlungen für den Erwerb von Grundstücken und Grundstückseinrichtungen	x	x	x	0,00	2.000,00	-2.000,00
840000				050000	Sonderanlagen	x	x	x	0,00	2.000,00	-2.000,00
SU		x	34		Summe Auszahlungen investive Gebarung	x	x	x	0,00	2.000,00	-2.000,00
SA2		x	SA2		Saldo (2) Geldfluss aus der Investiven Gebarung (33 - 34)	x	x	x	0,00	-2.000,00	2.000,00
SA3		x	SA3		Saldo (3) Nettofinanzierungssaldo (Saldo 1 + Saldo 2)	x	x	x	-11.399,48	-12.100,00	700,52

Finanzierungstätigkeit											
SU		x	35		Summe Einzahlungen aus der Finanzierungstätigkeit	x	x	x	0,00	0,00	0,00
SU		x	36		Summe Auszahlungen aus der Finanzierungstätigkeit	x	x	x	0,00	0,00	0,00
SA4		x	SA4		Saldo (4) Geldfluss aus der Finanzierungstätigkeit (35 - 36)	x	x	x	0,00	0,00	0,00
SA5		x	SA5		Saldo (5) Geldfluss aus der voranschlagswirksamen Gebarung (Saldo 3 + Saldo 4)	x	x	x	-11.399,48	-12.100,00	700,52

Ansatz 840600	Bedekung	MVAG Code	MVAG Code	Konto	Bauland Oberlungitz	Ergebnisvoranschlag			Finanzierungsvoranschlag		
						RA 2023	VA 2023	Differenz	RA 2023	VA 2023	Differenz
Operative Gebarung											
1		211	311	x	Erträge aus der operativen Verwaltungstätigkeit / Einzahlungen aus der operativen Verwaltungstätigkeit	0,00	12.000,00	-12.000,00	0,00	12.000,00	-12.000,00
2		2116	3116		Erträge aus Veräußerung und sonstige Erträge / Einzahlungen aus Veräußerung von geringwertigen Wirtschaftsgütern (GWG) und sonstige Einzahlungen	0,00	12.000,00	-12.000,00	0,00	12.000,00	-12.000,00
840600				829900	Sonstige Erträge - Verrechnung zwischen operativer Gebarung und Projekten	0,00	12.000,00	-12.000,00	0,00	12.000,00	-12.000,00
SU		21	31	x	Summe Erträge / Summe Einzahlungen operative Gebarung	0,00	12.000,00	-12.000,00	0,00	12.000,00	-12.000,00
1		222	322	x	Sachaufwand (ohne Transferaufwand) / Auszahlungen aus Sachaufwand (ohne Transferaufwand)	480,90	12.200,00	-11.719,10	455,40	12.200,00	-11.744,60
2		2222	3222		Verwaltungs- und Betriebsaufwand / Auszahlungen für Verwaltungs- und Betriebsaufwand	191,22	200,00	-8,78	191,22	200,00	-8,78
840600				600000	Strom	191,22	200,00	-8,78	191,22	200,00	-8,78
2		2225	3225		Sonstiger Sachaufwand / Sonstige Auszahlungen aus Sachaufwand	264,18	12.000,00	-11.735,82	264,18	12.000,00	-11.735,82
840600				728000	Entgelte für sonstige Leistungen	264,18	0,00	264,18	264,18	0,00	264,18
840600				729900	Sonstige Aufwendungen - Verrechnung zwischen operativer Gebarung und Projekten	0,00	12.000,00	-12.000,00	0,00	12.000,00	-12.000,00
2		2226	x		Nicht finanzierungswirksamer Sachaufwand / -	25,50	0,00	25,50	x	x	x
840600				680400	Planmäßige Abschreibung - Wasser- und Abwasserbauten und Anlagen	25,50	0,00	25,50	x	x	x
SU		22	32	x	Summe Aufwendungen / Summe Auszahlungen operative Gebarung	480,90	12.200,00	-11.719,10	455,40	12.200,00	-11.744,60
SA 0 / SA 1		SA0	SA1	x	(0) Nettoergebnis (21 - 22) / Saldo (1) Geldfluss aus der Operativen Gebarung (31 - 32)	-480,90	-200,00	-280,90	-455,40	-200,00	-255,40
SU		23	x	x	Summe Haushaltsrücklagen	0,00	0,00	0,00	x	x	x
SA 00		SA 00	x	x	Nettoergebnis nach Zuweisung und Entnahmen von Haushaltsrücklagen (SA 0 + / - SU23)	-480,90	-200,00	-280,90	x	x	x

Investive Gebarung											
SU		x	33	x	Summe Einzahlungen investive Gebarung	x	x	x	0,00	0,00	0,00
1		x	341	x	Auszahlungen aus der Investitionstätigkeit	x	x	x	2.040,00	12.000,00	-9.960,00
2		x	3412		Auszahlungen für den Erwerb von Grundstücken und Grundstückseinrichtungen	x	x	x	2.040,00	12.000,00	-9.960,00
840600				004000	Wasser- und Abwasserbauten und -anlagen	x	x	x	2.040,00	12.000,00	-9.960,00
SU		x	34		Summe Auszahlungen investive Gebarung	x	x	x	2.040,00	12.000,00	-9.960,00
SA2		x	SA2		Saldo (2) Geldfluss aus der Investiven Gebarung (33 - 34)	x	x	x	-2.040,00	-12.000,00	9.960,00
SA3		x	SA3		Saldo (3) Nettofinanzierungssaldo (Saldo 1 + Saldo 2)	x	x	x	-2.495,40	-12.200,00	9.704,60

Finanzierungstätigkeit

Ansatz 840600	Bedeckung	MVAG Code	MVAG Code	Konto	Bauland Oberlungitz	Ergebnisvoranschlag			Finanzierungsvoranschlag		
						RA 2023	VA 2023	Differenz	RA 2023	VA 2023	Differenz
SU		x	35		Summe Einzahlungen aus der Finanzierungstätigkeit	x	x	x	0,00	0,00	0,00
SU		x	36		Summe Auszahlungen aus der Finanzierungstätigkeit	x	x	x	0,00	0,00	0,00
SA4		x	SA4		Saldo (4) Geldfluss aus der Finanzierungstätigkeit (35 - 36)	x	x	x	0,00	0,00	0,00
SA5		x	SA5		Saldo (5) Geldfluss aus der voranschlagswirksamen Gebarung (Saldo 3 + Saldo 4)	x	x	x	-2.495,40	-12.200,00	9.704,60

Unterabschnitt 841	MVAG Code	MVAG Code	Konto	Grundstücksgleiche Rechte	Ergebnisrechnung			Finanzierungsrechnung		
					RA 2023	VA 2023	Differenz	RA 2023	VA 2023	Differenz
Unterabschnitt 841	SA 0 / SA 1	SA 0 / SA 1		(0) Nettoergebnis (21 - 22) / Saldo (1) Geldfluss aus der Operativen Gebarung (31 - 32)	163,30	400,00	-236,70	163,30	400,00	-236,70
Unterabschnitt 841	SA 00	SA 00		Nettoergebnis nach Zuweisung und Entnahmen von Haushaltsrücklagen (SA 0 + / - SU23)	163,30	400,00	-236,70	x	x	x
Unterabschnitt 841	SA 2	SA 2		Saldo (2) Geldfluss aus der Investiven Gebarung (33 - 34)	x	x	x	0,00	0,00	0,00
Unterabschnitt 841	SA 3	SA 3		Saldo (3) Nettofinanzierungssaldo (Saldo 1 + Saldo 2)	x	x	x	163,30	400,00	-236,70
Unterabschnitt 841	SA 4	SA 4		Saldo (4) Geldfluss aus der Finanzierungstätigkeit (35 - 36)	x	x	x	0,00	0,00	0,00
Unterabschnitt 841	SA 5	SA 5		Saldo (5) Geldfluss aus der voranschlagswirksamen Gebarung (Saldo 3 + Saldo 4)	x	x	x	163,30	400,00	-236,70

Ansatz 841000	Bedekung	MVAG Code	MVAG Code	Konto	GRUNDSTUECKSGLEICHE RECHTE	Ergebnisvoranschlag			Finanzierungsvoranschlag		
						RA 2023	VA 2023	Differenz	RA 2023	VA 2023	Differenz
Operative Gebarung											
1		213	313	x	Finanzerträge / Einzahlungen aus Finanzerträgen	163,30	400,00	-236,70	163,30	400,00	-236,70
2		2134	3134		Sonstige Finanzerträge / Sonstige Einzahlungen aus Finanzerträgen	163,30	400,00	-236,70	163,30	400,00	-236,70
841000				824000	FISCHWASSER	163,30	400,00	-236,70	163,30	400,00	-236,70
SU		21	31	x	Summe Erträge / Summe Einzahlungen operative Gebarung	163,30	400,00	-236,70	163,30	400,00	-236,70
SU		22	32	x	Summe Aufwendungen / Summe Auszahlungen operative Gebarung	0,00	0,00	0,00	0,00	0,00	0,00
SA 0 / SA 1		SA0	SA1	x	(0) Nettoergebnis (21 - 22) / Saldo (1) Geldfluss aus der Operativen Gebarung (31 - 32)	163,30	400,00	-236,70	163,30	400,00	-236,70
SU		23	x	x	Summe Haushaltsrücklagen	0,00	0,00	0,00	x	x	x
SA 00		SA 00	x	x	Nettoergebnis nach Zuweisung und Entnahmen von Haushaltsrücklagen (SA 0 + / - SU23)	163,30	400,00	-236,70	x	x	x

Investive Gebarung											
SU		x	33	x	Summe Einzahlungen investive Gebarung	x	x	x	0,00	0,00	0,00
SU		x	34		Summe Auszahlungen investive Gebarung	x	x	x	0,00	0,00	0,00
SA2		x	SA2		Saldo (2) Geldfluss aus der Investiven Gebarung (33 - 34)	x	x	x	0,00	0,00	0,00
SA3		x	SA3		Saldo (3) Nettofinanzierungssaldo (Saldo 1 + Saldo 2)	x	x	x	163,30	400,00	-236,70

Finanzierungstätigkeit											
SU		x	35		Summe Einzahlungen aus der Finanzierungstätigkeit	x	x	x	0,00	0,00	0,00
SU		x	36		Summe Auszahlungen aus der Finanzierungstätigkeit	x	x	x	0,00	0,00	0,00
SA4		x	SA4		Saldo (4) Geldfluss aus der Finanzierungstätigkeit (35 - 36)	x	x	x	0,00	0,00	0,00
SA5		x	SA5		Saldo (5) Geldfluss aus der voranschlagswirksamen Gebarung (Saldo 3 + Saldo 4)	x	x	x	163,30	400,00	-236,70

Unterabschnitt 849	MVAG Code	MVAG Code	Konto	Sonstige Liegenschaften	Ergebnisrechnung			Finanzierungsrechnung		
					RA 2023	VA 2023	Differenz	RA 2023	VA 2023	Differenz
Unterabschnitt 849	SA 0 / SA 1	SA 0 / SA 1		(0) Nettoergebnis (21 - 22) / Saldo (1) Geldfluss aus der Operativen Gebarung (31 - 32)	-203,64	-300,00	96,36	0,00	0,00	0,00
Unterabschnitt 849	SA 00	SA 00		Nettoergebnis nach Zuweisung und Entnahmen von Haushaltsrücklagen (SA 0 + / - SU23)	-203,64	-300,00	96,36	x	x	x
Unterabschnitt 849	SA 2	SA 2		Saldo (2) Geldfluss aus der Investiven Gebarung (33 - 34)	x	x	x	0,00	0,00	0,00
Unterabschnitt 849	SA 3	SA 3		Saldo (3) Nettofinanzierungssaldo (Saldo 1 + Saldo 2)	x	x	x	0,00	0,00	0,00
Unterabschnitt 849	SA 4	SA 4		Saldo (4) Geldfluss aus der Finanzierungstätigkeit (35 - 36)	x	x	x	0,00	0,00	0,00

Unterabschnitt 849	SA 5	SA 5		Saldo (5) Geldfluss aus der voranschlagswirksamen Gebarung (Saldo 3 + Saldo 4)	x	x	x	0,00	0,00	0,00
--------------------	------	------	--	--	---	---	---	------	------	------

Ansatz 849000	Bedekung	MVAG Code	MVAG Code	Konto	Sonstige Liegenschaften	Ergebnisvoranschlag			Finanzierungsvoranschlag		
						RA 2023	VA 2023	Differenz	RA 2023	VA 2023	Differenz
Operative Gebarung											
SU		21	31	x	Summe Erträge / Summe Einzahlungen operative Gebarung	0,00	0,00	0,00	0,00	0,00	0,00
1		222	322	x	Sachaufwand (ohne Transferaufwand) / Auszahlungen aus Sachaufwand (ohne Transferaufwand)	203,64	300,00	-96,36	0,00	0,00	0,00
2		2226	x		Nicht finanzierungswirksamer Sachaufwand / -	203,64	300,00	-96,36	x	x	x
849000				680200	Planmäßige Abschreibung - Grundstückseinrichtungen und Infrastruktur	203,64	300,00	-96,36	x	x	x
SU		22	32	x	Summe Aufwendungen / Summe Auszahlungen operative Gebarung	203,64	300,00	-96,36	0,00	0,00	0,00
SA 0 / SA 1		SA0	SA1	x	(0) Nettoergebnis (21 - 22) / Saldo (1) Geldfluss aus der Operativen Gebarung (31 - 32)	-203,64	-300,00	96,36	0,00	0,00	0,00
SU		23	x	x	Summe Haushaltsrücklagen	0,00	0,00	0,00	x	x	x
SA 00		SA 00	x	x	Nettoergebnis nach Zuweisung und Entnahmen von Haushaltsrücklagen (SA 0 + / - SU23)	-203,64	-300,00	96,36	x	x	x

Investive Gebarung											
SU		x	33	x	Summe Einzahlungen investive Gebarung	x	x	x	0,00	0,00	0,00
SU		x	34		Summe Auszahlungen investive Gebarung	x	x	x	0,00	0,00	0,00
SA2		x	SA2		Saldo (2) Geldfluss aus der Investiven Gebarung (33 - 34)	x	x	x	0,00	0,00	0,00
SA3		x	SA3		Saldo (3) Nettofinanzierungssaldo (Saldo 1 + Saldo 2)	x	x	x	0,00	0,00	0,00

Finanzierungstätigkeit											
SU		x	35		Summe Einzahlungen aus der Finanzierungstätigkeit	x	x	x	0,00	0,00	0,00
SU		x	36		Summe Auszahlungen aus der Finanzierungstätigkeit	x	x	x	0,00	0,00	0,00
SA4		x	SA4		Saldo (4) Geldfluss aus der Finanzierungstätigkeit (35 - 36)	x	x	x	0,00	0,00	0,00
SA5		x	SA5		Saldo (5) Geldfluss aus der voranschlagswirksamen Gebarung (Saldo 3 + Saldo 4)	x	x	x	0,00	0,00	0,00

Abschnitt 85	MVAG Code	MVAG Code	Konto	Betriebe mit marktbestimmter Tätigkeit	Ergebnisrechnung			Finanzierungsrechnung		
					RA 2023	VA 2023	Differenz	RA 2023	VA 2023	Differenz
Abschnitt 85	SA 0 / SA 1	SA 0 / SA 1		(0) Nettoergebnis (21 - 22) / Saldo (1) Geldfluss aus der Operativen Gebarung (31 - 32)	-55.267,24	-122.200,00	66.932,76	25.493,54	27.400,00	-1.906,46
Abschnitt 85	SA 00	SA 00		Nettoergebnis nach Zuweisung und Entnahmen von Haushaltsrücklagen (SA 0 + / - SU23)	71.844,44	-47.700,00	119.544,44	x	x	x
Abschnitt 85	SA 2	SA 2		Saldo (2) Geldfluss aus der Investiven Gebarung (33 - 34)	x	x	x	-131.299,17	-112.000,00	-19.299,17
Abschnitt 85	SA 3	SA 3		Saldo (3) Nettofinanzierungssaldo (Saldo 1 + Saldo 2)	x	x	x	-105.805,63	-84.600,00	-21.205,63

Abschnitt 85	SA 4	SA 4		Saldo (4) Geldfluss aus der Finanzierungstätigkeit (35 - 36)	x	x	x	-71.102,54	-71.200,00	97,46
Abschnitt 85	SA 5	SA 5		Saldo (5) Geldfluss aus der voranschlagswirksamen Gebarung (Saldo 3 + Saldo 4)	x	x	x	-176.908,17	-155.800,00	-21.108,17

Unterabschnitt 850	MVAG Code	MVAG Code	Konto	Betriebe der Wasserversorgung	Ergebnisrechnung			Finanzierungsrechnung		
					RA 2023	VA 2023	Differenz	RA 2023	VA 2023	Differenz
Unterabschnitt 850	SA 0 / SA 1	SA 0 / SA 1		(0) Nettoergebnis (21 - 22) / Saldo (1) Geldfluss aus der Operativen Gebarung (31 - 32)	-18.466,58	-7.600,00	-10.866,58	7.633,12	8.700,00	-1.066,88
Unterabschnitt 850	SA 00	SA 00		Nettoergebnis nach Zuweisung und Entnahmen von Haushaltsrücklagen (SA 0 + / - SU23)	8.410,17	-11.200,00	19.610,17	x	x	x
Unterabschnitt 850	SA 2	SA 2		Saldo (2) Geldfluss aus der Investiven Gebarung (33 - 34)	x	x	x	-26.932,16	0,00	-26.932,16
Unterabschnitt 850	SA 3	SA 3		Saldo (3) Nettofinanzierungssaldo (Saldo 1 + Saldo 2)	x	x	x	-19.299,04	8.700,00	-27.999,04
Unterabschnitt 850	SA 4	SA 4		Saldo (4) Geldfluss aus der Finanzierungstätigkeit (35 - 36)	x	x	x	-8.179,30	-8.100,00	-79,30
Unterabschnitt 850	SA 5	SA 5		Saldo (5) Geldfluss aus der voranschlagswirksamen Gebarung (Saldo 3 + Saldo 4)	x	x	x	-27.478,34	600,00	-28.078,34

Ansatz 850000	Bedienung	MVAG Code	MVAG Code	Konto	Betriebe der Wasserversorgung Lafnitz (Eichberg)	Ergebnisvoranschlag			Finanzierungsvoranschlag		
						RA 2023	VA 2023	Differenz	RA 2023	VA 2023	Differenz
Operative Gebarung											
1		211	311	x	Erträge aus der operativen Verwaltungstätigkeit / Einzahlungen aus der operativen Verwaltungstätigkeit	177,49	15.000,00	-14.822,51	13.530,14	15.000,00	-1.469,86
2		2116	3116		Erträge aus Veräußerung und sonstige Erträge / Einzahlungen aus Veräußerung von geringwertigen Wirtschaftsgütern (GWG) und sonstige Einzahlungen	177,49	15.000,00	-14.822,51	13.530,14	15.000,00	-1.469,86
850000				828000	Rückersätze von Ausgaben Eichberg	177,49	15.000,00	-14.822,51	13.530,14	15.000,00	-1.469,86
1		212	312	x	Erträge aus Transfers / Einzahlungen aus Transfers (ohne Kapitaltransfers)	975,76	1.000,00	-24,24	0,00	0,00	0,00
2		2127	x		Nicht finanzierungswirksamer Transferertrag / -	975,76	1.000,00	-24,24	x	x	x
850000				813000	Erträge aus der Auflösung von Investitionszuschüssen (Kapitaltransfers)	975,76	1.000,00	-24,24	x	x	x
SU		21	31	x	Summe Erträge / Summe Einzahlungen operative Gebarung	1.153,25	16.000,00	-14.846,75	13.530,14	15.000,00	-1.469,86
1		222	322	x	Sachaufwand (ohne Transferaufwand) / Auszahlungen aus Sachaufwand (ohne Transferaufwand)	17.425,29	16.100,00	1.325,29	16.351,95	15.000,00	1.351,95
2		2225	3225		Sonstiger Sachaufwand / Sonstige Auszahlungen aus Sachaufwand	16.351,95	15.000,00	1.351,95	16.351,95	15.000,00	1.351,95
850000				728100	Entgelte für sonstige Leistungen Eichberg	16.351,95	15.000,00	1.351,95	16.351,95	15.000,00	1.351,95
2		2226	x		Nicht finanzierungswirksamer Sachaufwand / -	1.073,34	1.100,00	-26,66	x	x	x
850000				680400	Planmäßige Abschreibung - Wasser- und Abwasserbauten und Anlagen	1.073,34	1.100,00	-26,66	x	x	x
SU		22	32	x	Summe Aufwendungen / Summe Auszahlungen operative Gebarung	17.425,29	16.100,00	1.325,29	16.351,95	15.000,00	1.351,95
SA 0 / SA 1		SA0	SA1	x	(0) Nettoergebnis (21 - 22) / Saldo (1) Geldfluss aus der Operativen Gebarung (31 - 32)	-16.272,04	-100,00	-16.172,04	-2.821,81	0,00	-2.821,81
SU		23	x	x	Summe Haushaltsrücklagen	0,00	0,00	0,00	x	x	x
SA 00		SA 00	x	x	Nettoergebnis nach Zuweisung und Entnahmen von Haushaltsrücklagen (SA 0 + / - SU23)	-16.272,04	-100,00	-16.172,04	x	x	x

Investive Gebarung											
SU		x	33	x	Summe Einzahlungen investive Gebarung	x	x	x	0,00	0,00	0,00
SU		x	34		Summe Auszahlungen investive Gebarung	x	x	x	0,00	0,00	0,00
SA2		x	SA2		Saldo (2) Geldfluss aus der Investiven Gebarung (33 - 34)	x	x	x	0,00	0,00	0,00
SA3		x	SA3		Saldo (3) Nettofinanzierungssaldo (Saldo 1 + Saldo 2)	x	x	x	-2.821,81	0,00	-2.821,81

Finanzierungstätigkeit											
SU		x	35		Summe Einzahlungen aus der Finanzierungstätigkeit	x	x	x	0,00	0,00	0,00
SU		x	36		Summe Auszahlungen aus der Finanzierungstätigkeit	x	x	x	0,00	0,00	0,00
SA4		x	SA4		Saldo (4) Geldfluss aus der Finanzierungstätigkeit (35 - 36)	x	x	x	0,00	0,00	0,00
SA5		x	SA5		Saldo (5) Geldfluss aus der voranschlagswirksamen Gebarung (Saldo 3 + Saldo 4)	x	x	x	-2.821,81	0,00	-2.821,81

Ansatz 850100	Bedekung	MVAG Code	MVAG Code	Konto	Wasserversorgung Wagendorf-Oberlungitz	Ergebnisvoranschlag			Finanzierungsvoranschlag		
						RA 2023	VA 2023	Differenz	RA 2023	VA 2023	Differenz
Operative Gebarung											
1		211	311	x	Erträge aus der operativen Verwaltungstätigkeit / Einzahlungen aus der operativen Verwaltungstätigkeit	35.585,28	31.600,00	3.985,28	30.984,90	31.600,00	-615,10
2		2111	3111		Erträge aus eigenen Abgaben / Einzahlungen aus eigenen Abgaben	15.181,82	15.000,00	181,82	10.545,46	15.000,00	-4.454,54
850100				850000	Anschlussgebühr	15.181,82	15.000,00	181,82	10.545,46	15.000,00	-4.454,54
2		2113	3113		Erträge aus Gebühren / Einzahlungen aus Gebühren	20.403,46	16.600,00	3.803,46	20.439,44	16.600,00	3.839,44
850100				852000	Wasserverbrauchsgebühr	20.403,46	16.600,00	3.803,46	20.439,44	16.600,00	3.839,44
1		212	312	x	Erträge aus Transfers / Einzahlungen aus Transfers (ohne Kapitaltransfers)	40.508,98	26.600,00	13.908,98	22.931,76	8.300,00	14.631,76
2		2121	3121		Transferertrag von Trägern des öffentlichen Rechts / Transferzahlungen von Trägern des öffentlichen Rechts	22.931,76	8.300,00	14.631,76	22.931,76	8.300,00	14.631,76
850100				860000	Transfers von Bund, Bundesfonds und Bundeskammern	7.802,30	0,00	7.802,30	7.802,30	0,00	7.802,30
850100				860100	Kommunalkredit Annuitätenzuschuss B201817	7.822,00	8.300,00	-478,00	7.822,00	8.300,00	-478,00
850100				860101	Investitionszuschuss Kommunalkredit - BA 101 Digitaler Leitungskataster	7.307,46	0,00	7.307,46	7.307,46	0,00	7.307,46
2		2127	x		Nicht finanzierungswirksamer Transferertrag / -	17.577,22	18.300,00	-722,78	x	x	x
850100				813000	Erträge aus der Auflösung von Investitionszuschüssen (Kapitaltransfers)	17.577,22	18.300,00	-722,78	x	x	x
1		213	313	x	Finanzerträge / Einzahlungen aus Finanzerträgen	71,87	0,00	71,87	71,87	0,00	71,87
2		2131	3131		Erträge aus Zinsen / Einzahlungen aus Zinserträgen	71,87	0,00	71,87	71,87	0,00	71,87
850100				823000	Sonstige Zinserträge	71,87	0,00	71,87	71,87	0,00	71,87
SU		21	31	x	Summe Erträge / Summe Einzahlungen operative Gebarung	76.166,13	58.200,00	17.966,13	53.988,53	39.900,00	14.088,53
1		222	322	x	Sachaufwand (ohne Transferaufwand) / Auszahlungen aus Sachaufwand (ohne Transferaufwand)	77.046,47	63.300,00	13.746,47	42.219,40	28.800,00	13.419,40
2		2221	3221		Gebrauchs- und Verbrauchsgüter, Handelswaren / Auszahlungen für Gebrauchs- und Verbrauchsgüter, Handelswaren	15.217,13	14.500,00	717,13	15.217,13	14.500,00	717,13
850100				413000	Handelswaren	15.217,13	14.500,00	717,13	15.217,13	14.500,00	717,13
2		2222	3222		Verwaltungs- und Betriebsaufwand / Auszahlungen für Verwaltungs- und Betriebsaufwand	85,34	300,00	-214,66	85,34	300,00	-214,66
850100				600000	Strom	85,34	200,00	-114,66	85,34	200,00	-114,66
850100				670000	Versicherungen	0,00	100,00	-100,00	0,00	100,00	-100,00
2		2224	3224		Instandhaltung / Auszahlungen für Instandhaltung	1.958,08	13.500,00	-11.541,92	1.958,08	13.500,00	-11.541,92
850100				612000	Instandhaltung von Wasser- und Kanalisationsanlagen	1.294,25	1.500,00	-205,75	1.294,25	1.500,00	-205,75
850100				619000	Instandhaltung von Sonderanlagen	663,83	12.000,00	-11.336,17	663,83	12.000,00	-11.336,17
2		2225	3225		Sonstiger Sachaufwand / Sonstige Auszahlungen aus Sachaufwand	24.958,85	500,00	24.458,85	24.958,85	500,00	24.458,85
850100				710000	Öffentliche Abgaben, ohne Gebühren gemäß FAG	16,46	0,00	16,46	16,46	0,00	16,46
850100				720009	Kostenbeiträge (Kostensätze) für Leistungen	23.866,56	0,00	23.866,56	23.866,56	0,00	23.866,56
850100				728000	Entgelte für sonstige Leistungen	1.075,83	500,00	575,83	1.075,83	500,00	575,83
2		2226	x		Nicht finanzierungswirksamer Sachaufwand / -	34.827,07	34.500,00	327,07	x	x	x
850100				680400	Planmäßige Abschreibung - Wasser- und Abwasserbauten und Anlagen	33.646,47	33.700,00	-53,53	x	x	x
850100				680500	Planmäßige Abschreibung - Sonderanlagen	1.180,60	800,00	380,60	x	x	x

Ansatz 850100	Bedienung	MVAG Code	MVAG Code	Konto	Wasserversorgung Wagendorf-Oberlungitz	Ergebnisvoranschlag			Finanzierungsvoranschlag		
						RA 2023	VA 2023	Differenz	RA 2023	VA 2023	Differenz
1		224	324	x	Finanzaufwand / Auszahlungen aus Finanzaufwand	1.314,20	2.400,00	-1.085,80	1.314,20	2.400,00	-1.085,80
2		2241	3241		Zinsen aus Finanzschulden, Finanzierungsleasing, Forderungskauf und derivativen Finanzinstrumenten mit Grundgeschäft / Auszahlungen für Zinsaufwand, für Finanzierungsleasing, für Forderungskauf, für Finanzschulden und derivative Finanzinstrumente mit Grundgeschäft	1.314,20	2.400,00	-1.085,80	1.314,20	2.400,00	-1.085,80
850100				650000	DARLEHEN NEU BACA 10003383048	1.314,20	2.400,00	-1.085,80	1.314,20	2.400,00	-1.085,80
SU		22	32	x	Summe Aufwendungen / Summe Auszahlungen operative Gebarung	78.360,67	65.700,00	12.660,67	43.533,60	31.200,00	12.333,60
SA 0 / SA 1		SA0	SA1	x	(0) Nettoergebnis (21 - 22) / Saldo (1) Geldfluss aus der Operativen Gebarung (31 - 32)	-2.194,54	-7.500,00	5.305,46	10.454,93	8.700,00	1.754,93
1		230	x	x	Entnahmen von Haushaltsrücklagen	26.932,16	11.400,00	15.532,16	x	x	x
2		2301	x		Entnahmen von Haushaltsrücklagen	26.932,16	11.400,00	15.532,16	x	x	x
850100				894100	Entnahmen von zweckgebundenen Haushaltsrücklagen	26.932,16	11.400,00	15.532,16	x	x	x
1		240	x	x	Zuweisung an Haushaltsrücklagen	55,41	15.000,00	-14.944,59	x	x	x
2		2401	x		Zuweisung an Haushaltsrücklagen	55,41	15.000,00	-14.944,59	x	x	x
850100				794100	Zuweisung an zweckgebundene Haushaltsrücklagen	55,41	15.000,00	-14.944,59	x	x	x
SU		23	x	x	Summe Haushaltsrücklagen	26.876,75	-3.600,00	30.476,75	x	x	x
SA 00		SA 00	x	x	Nettoergebnis nach Zuweisung und Entnahmen von Haushaltsrücklagen (SA 0 + / - SU23)	24.682,21	-11.100,00	35.782,21	x	x	x

Investive Gebarung											
SU		x	33	x	Summe Einzahlungen investive Gebarung	x	x	x	0,00	0,00	0,00
1		x	341	x	Auszahlungen aus der Investitionstätigkeit	x	x	x	26.932,16	0,00	26.932,16
2		x	3412		Auszahlungen für den Erwerb von Grundstücken und Grundstückseinrichtungen	x	x	x	26.932,16	0,00	26.932,16
850100				050000	Sonderanlagen	x	x	x	26.932,16	0,00	26.932,16
SU		x	34		Summe Auszahlungen investive Gebarung	x	x	x	26.932,16	0,00	26.932,16
SA2		x	SA2		Saldo (2) Geldfluss aus der Investiven Gebarung (33 - 34)	x	x	x	-26.932,16	0,00	-26.932,16
SA3		x	SA3		Saldo (3) Nettofinanzierungssaldo (Saldo 1 + Saldo 2)	x	x	x	-16.477,23	8.700,00	-25.177,23

Finanzierungstätigkeit											
SU		x	35		Summe Einzahlungen aus der Finanzierungstätigkeit	x	x	x	0,00	0,00	0,00
1		x	361	x	Auszahlungen aus der Tilgung von Finanzschulden	x	x	x	8.179,30	8.100,00	79,30
2		x	3614		Auszahlungen aus Finanzschulden	x	x	x	8.179,30	8.100,00	79,30
850100				346100	Darlehen BACA Nr.:10003383048	x	x	x	8.179,30	8.100,00	79,30
SU		x	36		Summe Auszahlungen aus der Finanzierungstätigkeit	x	x	x	8.179,30	8.100,00	79,30
SA4		x	SA4		Saldo (4) Geldfluss aus der Finanzierungstätigkeit (35 - 36)	x	x	x	-8.179,30	-8.100,00	-79,30

Ansatz 850100	Bedeckung	MVAG Code	MVAG Code	Konto	Wasserversorgung Wagendorf-Oberlungitz	Ergebnisvoranschlag			Finanzierungsvoranschlag		
						RA 2023	VA 2023	Differenz	RA 2023	VA 2023	Differenz
SA5		x	SA5		Saldo (5) Geldfluss aus der voranschlagswirksamen Gebarung (Saldo 3 + Saldo 4)	x	x	x	-24.656,53	600,00	-25.256,53

					Ergebnisrechnung			Finanzierungsrechnung		
Unterabschnitt 851	MVAG Code	MVAG Code	Konto	Betriebe der Abwasserbeseitigung	RA 2023	VA 2023	Differenz	RA 2023	VA 2023	Differenz
Unterabschnitt 851	SA 0 / SA 1	SA 0 / SA 1		(0) Nettoergebnis (21 - 22) / Saldo (1) Geldfluss aus der Operativen Gebarung (31 - 32)	4.886,30	-106.700,00	111.586,30	49.368,34	18.400,00	30.968,34
Unterabschnitt 851	SA 00	SA 00		Nettoergebnis nach Zuweisung und Entnahmen von Haushaltsrücklagen (SA 0 + / - SU23)	105.121,23	-28.600,00	133.721,23	x	x	x
Unterabschnitt 851	SA 2	SA 2		Saldo (2) Geldfluss aus der Investiven Gebarung (33 - 34)	x	x	x	-101.492,01	-112.000,00	10.507,99
Unterabschnitt 851	SA 3	SA 3		Saldo (3) Nettofinanzierungssaldo (Saldo 1 + Saldo 2)	x	x	x	-52.123,67	-93.600,00	41.476,33
Unterabschnitt 851	SA 4	SA 4		Saldo (4) Geldfluss aus der Finanzierungstätigkeit (35 - 36)	x	x	x	-62.923,24	-63.100,00	176,76
Unterabschnitt 851	SA 5	SA 5		Saldo (5) Geldfluss aus der voranschlagswirksamen Gebarung (Saldo 3 + Saldo 4)	x	x	x	-115.046,91	-156.700,00	41.653,09

Ansatz 851000	Bedekung	MVAG Code	MVAG Code	Konto	Betriebe der Abwasserbeseitigung - Lafnitz	Ergebnisvoranschlag			Finanzierungsvoranschlag		
						RA 2023	VA 2023	Differenz	RA 2023	VA 2023	Differenz
Operative Gebarung											
1		211	311	x	Erträge aus der operativen Verwaltungstätigkeit / Einzahlungen aus der operativen Verwaltungstätigkeit	123.465,27	127.000,00	-3.534,73	115.719,13	127.000,00	-11.280,87
2		2111	3111		Erträge aus eigenen Abgaben / Einzahlungen aus eigenen Abgaben	6.090,44	0,00	6.090,44	0,00	0,00	0,00
851000				850000	Abwasserbeseitigung - Anschlussgebühr	6.090,44	0,00	6.090,44	0,00	0,00	0,00
2		2113	3113		Erträge aus Gebühren / Einzahlungen aus Gebühren	116.897,78	125.000,00	-8.102,22	115.242,08	125.000,00	-9.757,92
851000				852000	Benützungsgebühren von Gemeindeeinricht.	24.593,80	25.000,00	-406,20	24.178,44	25.000,00	-821,56
851000				852100	Kanalbenützung Lafnitz pro Person	92.303,98	100.000,00	-7.696,02	91.063,64	100.000,00	-8.936,36
2		2116	3116		Erträge aus Veräußerung und sonstige Erträge / Einzahlungen aus Veräußerung von geringwertigen Wirtschaftsgütern (GWG) und sonstige Einzahlungen	477,05	2.000,00	-1.522,95	477,05	2.000,00	-1.522,95
851000				829900	Sonstige Erträge - Verrechnung zwischen operativer Gebarung und Projekten	477,05	2.000,00	-1.522,95	477,05	2.000,00	-1.522,95
1		212	312	x	Erträge aus Transfers / Einzahlungen aus Transfers (ohne Kapitaltransfers)	6.297,72	11.300,00	-5.002,28	0,00	4.800,00	-4.800,00
2		2121	3121		Transferertrag von Trägern des öffentlichen Rechts / Transferzahlungen von Trägern des öffentlichen Rechts	0,00	4.800,00	-4.800,00	0,00	4.800,00	-4.800,00
851000				860100	Laufende Transferzahlung 9500304 - Haide BA02 lt. Zusch.Plan	0,00	4.800,00	-4.800,00	0,00	4.800,00	-4.800,00
2		2127	x		Nicht finanzierungswirksamer Transferertrag / -	6.297,72	6.500,00	-202,28	x	x	x
851000				813000	Erträge aus der Auflösung von Investitionszuschüssen (Kapitaltransfers)	6.297,72	6.500,00	-202,28	x	x	x
1		213	313	x	Finanzerträge / Einzahlungen aus Finanzerträgen	223,95	0,00	223,95	223,95	0,00	223,95
2		2131	3131		Erträge aus Zinsen / Einzahlungen aus Zinserträgen	223,95	0,00	223,95	223,95	0,00	223,95
851000				823000	Sonstige Zinserträge	223,95	0,00	223,95	223,95	0,00	223,95
SU		21	31	x	Summe Erträge / Summe Einzahlungen operative Gebarung	129.986,94	138.300,00	-8.313,06	115.943,08	131.800,00	-15.856,92
1		222	322	x	Sachaufwand (ohne Transferaufwand) / Auszahlungen aus Sachaufwand (ohne Transferaufwand)	61.071,51	216.200,00	-155.128,49	16.067,22	83.900,00	-67.832,78
2		2221	3221		Gebrauchs- und Verbrauchsgüter, Handelswaren / Auszahlungen für Gebrauchs- und Verbrauchsgüter, Handelswaren	40,11	600,00	-559,89	40,11	100,00	-59,89
851000				400000	Geringwertige Wirtschaftsgüter des Anlagevermögens	40,11	600,00	-559,89	40,11	100,00	-59,89
2		2222	3222		Verwaltungs- und Betriebsaufwand / Auszahlungen für Verwaltungs- und Betriebsaufwand	943,43	2.200,00	-1.256,57	943,43	2.200,00	-1.256,57
851000				600000	Strom	888,59	2.000,00	-1.111,41	888,59	2.000,00	-1.111,41
851000				631000	Telekommunikationsdienste - PW Höfler	54,84	200,00	-145,16	54,84	200,00	-145,16
2		2224	3224		Instandhaltung / Auszahlungen für Instandhaltung	1.932,31	65.000,00	-63.067,69	1.932,31	65.000,00	-63.067,69
851000				612000	Instandhaltung von Wasser- und Kanalisationsanlagen	0,00	63.000,00	-63.000,00	0,00	63.000,00	-63.000,00
851000				619000	Instandhaltung von Sonderanlagen	1.932,31	2.000,00	-67,69	1.932,31	2.000,00	-67,69
2		2225	3225		Sonstiger Sachaufwand / Sonstige Auszahlungen aus Sachaufwand	13.279,71	104.900,00	-91.620,29	13.151,37	16.600,00	-3.448,63
851000				690000	Abschreibung von Forderungen (Schadensfälle)	128,34	100,00	28,34	x	x	x
851000				710000	Öffentliche Abgaben, ohne Gebühren gemäß FAG	54,00	0,00	54,00	54,00	0,00	54,00

Ansatz 851000	Bedekung	MVAG Code	MVAG Code	Konto	Betriebe der Abwasserbeseitigung - Lafnitz	Ergebnisvoranschlag			Finanzierungsvoranschlag		
						RA 2023	VA 2023	Differenz	RA 2023	VA 2023	Differenz
851000				720009	Kostenbeiträge (Kostenersätze) für Leistungen	11.770,32	97.400,00	-85.629,68	11.770,32	9.200,00	2.570,32
851000				728000	Entgelte f.sonst.Leistungen	850,00	100,00	750,00	850,00	100,00	750,00
851000				728100	Entgelte für sonstige Leistungen Kamerabefahrung	0,00	3.000,00	-3.000,00	0,00	3.000,00	-3.000,00
851000				728200	Kanalräumgut	0,00	2.300,00	-2.300,00	0,00	2.300,00	-2.300,00
851000				729900	Sonstige Aufwendungen - Verrechnung zwischen operativer Gebarung und Projekten	477,05	2.000,00	-1.522,95	477,05	2.000,00	-1.522,95
2		2226	x		Nicht finanzierungswirksamer Sachaufwand / -	44.875,95	43.500,00	1.375,95	x	x	x
851000				680400	Planmäßige Abschreibung - Wasser- und Abwasserbauten und Anlagen	40.317,89	40.400,00	-82,11	x	x	x
851000				680500	Planmäßige Abschreibung - Sonderanlagen	4.558,06	3.100,00	1.458,06	x	x	x
1		223	323	x	Transferaufwand (laufende Transfers und Kapitaltransfers) / Auszahlungen aus Transfers (ohne Kapitaltransfers)	51.999,33	55.000,00	-3.000,67	51.999,33	55.000,00	-3.000,67
2		2231	3231		Transferaufwand an Träger des öffentlichen Rechts / Transferzahlungen an Träger des öffentlichen Rechts	51.999,33	55.000,00	-3.000,67	51.999,33	55.000,00	-3.000,67
851000				752000	Transferzahlung an Reinhalteverband	51.999,33	55.000,00	-3.000,67	51.999,33	55.000,00	-3.000,67
1		224	324	x	Finanzaufwand / Auszahlungen aus Finanzaufwand	2.000,31	1.600,00	400,31	2.000,31	1.600,00	400,31
2		2241	3241		Zinsen aus Finanzschulden, Finanzierungsleasing, Forderungskauf und derivativen Finanzinstrumenten mit Grundgeschäft / Auszahlungen für Zinsaufwand, für Finanzierungsleasing, für Forderungskauf, für Finanzschulden und derivative Finanzinstrumente mit Grundgeschäft	2.000,31	1.600,00	400,31	2.000,31	1.600,00	400,31
851000				650300	D-851000.0004	2.000,31	1.600,00	400,31	2.000,31	1.600,00	400,31
SU		22	32	x	Summe Aufwendungen / Summe Auszahlungen operative Gebarung	115.071,15	272.800,00	-157.728,85	70.066,86	140.500,00	-70.433,14
SA 0 / SA 1		SA0	SA1	x	(0) Nettoergebnis (21 - 22) / Saldo (1) Geldfluss aus der Operativen Gebarung (31 - 32)	14.915,79	-134.500,00	149.415,79	45.876,22	-8.700,00	54.576,22
1		230	x	x	Entnahmen von Haushaltsrücklagen	95.697,77	95.700,00	-2,23	x	x	x
2		2301	x		Entnahmen von Haushaltsrücklagen	95.697,77	95.700,00	-2,23	x	x	x
851000				894101	Entnahmen von zweckgebundenen Haushaltsrücklagen gemäß § 190 StGHVO	95.697,77	95.700,00	-2,23	x	x	x
1		240	x	x	Zuweisung an Haushaltsrücklagen	169,95	22.100,00	-21.930,05	x	x	x
2		2401	x		Zuweisung an Haushaltsrücklagen	169,95	22.100,00	-21.930,05	x	x	x
851000				794101	Zuweisung an zweckgebundene Haushaltsrücklagen gemäß § 189 StGHVO	169,95	22.100,00	-21.930,05	x	x	x
SU		23	x	x	Summe Haushaltsrücklagen	95.527,82	73.600,00	21.927,82	x	x	x
SA 00		SA 00	x	x	Nettoergebnis nach Zuweisung und Entnahmen von Haushaltsrücklagen (SA 0 + / - SU23)	110.443,61	-60.900,00	171.343,61	x	x	x

Investive Gebarung											
1		x	333		Einzahlungen aus Kapitaltransfers	x	x	x	0,00	9.100,00	-9.100,00
2		x	3333		Kapitaltransferzahlungen von Unternehmen	x	x	x	0,00	9.100,00	-9.100,00
851000				305000	Kapitaltransfers von Unternehmen (ohne Finanzunternehmen)	x	x	x	0,00	9.100,00	-9.100,00

Ansatz 851000	Bedeckung	MVAG Code	MVAG Code	Konto	Betriebe der Abwasserbeseitigung - Lafnitz	Ergebnisvoranschlag			Finanzierungsvoranschlag		
						RA 2023	VA 2023	Differenz	RA 2023	VA 2023	Differenz
SU		x	33	x	Summe Einzahlungen investive Gebarung	x	x	x	0,00	9.100,00	-9.100,00
1		x	341	x	Auszahlungen aus der Investitionstätigkeit	x	x	x	96.141,49	119.000,00	-22.858,51
2		x	3412		Auszahlungen für den Erwerb von Grundstücken und Grundstückseinrichtungen	x	x	x	96.141,49	119.000,00	-22.858,51
851000				004000	Wasser- und Kanalisationsbauten	x	x	x	0,00	40.000,00	-40.000,00
851000				050000	Sonderanlagen Pumpwerk u. Ortskanal	x	x	x	93.895,69	79.000,00	14.895,69
851000				050100	Sonderanlagen	x	x	x	2.245,80	0,00	2.245,80
SU		x	34		Summe Auszahlungen investive Gebarung	x	x	x	96.141,49	119.000,00	-22.858,51
SA2		x	SA2		Saldo (2) Geldfluss aus der Investiven Gebarung (33 - 34)	x	x	x	-96.141,49	-109.900,00	13.758,51
SA3		x	SA3		Saldo (3) Nettofinanzierungssaldo (Saldo 1 + Saldo 2)	x	x	x	-50.265,27	-118.600,00	68.334,73

Finanzierungstätigkeit											
SU		x	35		Summe Einzahlungen aus der Finanzierungstätigkeit	x	x	x	0,00	0,00	0,00
1		x	361	x	Auszahlungen aus der Tilgung von Finanzschulden	x	x	x	9.000,00	9.100,00	-100,00
2		x	3614		Auszahlungen aus Finanzschulden	x	x	x	9.000,00	9.100,00	-100,00
851000				346120	D-851000.0004 BKS Bank	x	x	x	9.000,00	9.100,00	-100,00
SU		x	36		Summe Auszahlungen aus der Finanzierungstätigkeit	x	x	x	9.000,00	9.100,00	-100,00
SA4		x	SA4		Saldo (4) Geldfluss aus der Finanzierungstätigkeit (35 - 36)	x	x	x	-9.000,00	-9.100,00	100,00
SA5		x	SA5		Saldo (5) Geldfluss aus der voranschlagswirksamen Gebarung (Saldo 3 + Saldo 4)	x	x	x	-59.265,27	-127.700,00	68.434,73

Ansatz 851200	Bedekung	MVAG Code	MVAG Code	Konto	ABWASSERBESEITIGUNG WAGEND.-OBERL.	Ergebnisvoranschlag			Finanzierungsvoranschlag		
						RA 2023	VA 2023	Differenz	RA 2023	VA 2023	Differenz
Operative Gebarung											
1		211	311	x	Erträge aus der operativen Verwaltungstätigkeit / Einzahlungen aus der operativen Verwaltungstätigkeit	78.278,20	81.100,00	-2.821,80	78.203,29	81.100,00	-2.896,71
2		2113	3113		Erträge aus Gebühren / Einzahlungen aus Gebühren	77.670,04	79.000,00	-1.329,96	77.595,13	79.000,00	-1.404,87
851200				852000	Benützungsgebühren von Gemeindeeinricht.	26.429,32	27.000,00	-570,68	26.304,80	27.000,00	-695,20
851200				852100	Kanalbenützung W/OL pro Person	51.240,72	52.000,00	-759,28	51.290,33	52.000,00	-709,67
2		2116	3116		Erträge aus Veräußerung und sonstige Erträge / Einzahlungen aus Veräußerung von geringwertigen Wirtschaftsgütern (GWG) und sonstige Einzahlungen	608,16	2.100,00	-1.491,84	608,16	2.100,00	-1.491,84
851200				829900	Sonstige Erträge - Verrechnung zwischen operativer Gebarung und Projekten	608,16	2.100,00	-1.491,84	608,16	2.100,00	-1.491,84
1		212	312	x	Erträge aus Transfers / Einzahlungen aus Transfers (ohne Kapitaltransfers)	51.496,24	60.300,00	-8.803,76	29.805,99	24.500,00	5.305,99
2		2121	3121		Transferertrag von Trägern des öffentlichen Rechts / Transferzahlungen von Trägern des öffentlichen Rechts	29.805,99	24.500,00	5.305,99	29.805,99	24.500,00	5.305,99
851200				860200	Kommunalkredit - Annuitäten 9700836 BA03 lt. Zusch. Plan	23.010,99	24.500,00	-1.489,01	23.010,99	24.500,00	-1.489,01
851200				861000	Landesförderung Digit. LK, ABA BA102, W-OL	6.795,00	0,00	6.795,00	6.795,00	0,00	6.795,00
2		2127	x		Nicht finanzierungswirksamer Transferertrag / -	21.690,25	35.800,00	-14.109,75	x	x	x
851200				813000	Erträge aus der Auflösung von Investitionszuschüssen (Kapitaltransfers)	21.690,25	35.800,00	-14.109,75	x	x	x
1		213	313	x	Finanzerträge / Einzahlungen aus Finanzerträgen	47,01	0,00	47,01	47,01	0,00	47,01
2		2131	3131		Erträge aus Zinsen / Einzahlungen aus Zinserträgen	47,01	0,00	47,01	47,01	0,00	47,01
851200				823000	Sonstige Zinserträge	47,01	0,00	47,01	47,01	0,00	47,01
SU		21	31	x	Summe Erträge / Summe Einzahlungen operative Gebarung	129.821,45	141.400,00	-11.578,55	108.056,29	105.600,00	2.456,29
1		222	322	x	Sachaufwand (ohne Transferaufwand) / Auszahlungen aus Sachaufwand (ohne Transferaufwand)	46.414,57	47.100,00	-685,43	11.127,80	12.000,00	-872,20
2		2222	3222		Verwaltungs- und Betriebsaufwand / Auszahlungen für Verwaltungs- und Betriebsaufwand	757,67	1.200,00	-442,33	757,67	1.200,00	-442,33
851200				600000	Strom Pumpen	757,67	1.200,00	-442,33	757,67	1.200,00	-442,33
2		2223	3223		Leasing und Mietaufwand / Auszahlungen für Leasing und Mietaufwand	129,32	100,00	29,32	129,32	100,00	29,32
851200				700000	Miet- und Pachtufwand	129,32	100,00	29,32	129,32	100,00	29,32
2		2224	3224		Instandhaltung / Auszahlungen für Instandhaltung	1.282,17	6.500,00	-5.217,83	1.282,17	6.500,00	-5.217,83
851200				612000	Instandhaltung von Wasser- und Kanalisationsanlagen	0,00	1.500,00	-1.500,00	0,00	1.500,00	-1.500,00
851200				619000	Instandhaltung von Sonderanlagen	1.282,17	5.000,00	-3.717,83	1.282,17	5.000,00	-3.717,83
2		2225	3225		Sonstiger Sachaufwand / Sonstige Auszahlungen aus Sachaufwand	8.958,64	4.200,00	4.758,64	8.958,64	4.200,00	4.758,64
851200				710000	Öffentliche Abgaben, ohne Gebühren gemäß FAG	11,76	0,00	11,76	11,76	0,00	11,76
851200				720009	Kostenbeiträge (Kostensätze) für Leistungen	8.338,72	0,00	8.338,72	8.338,72	0,00	8.338,72
851200				728000	Entgelte f.sonst.Leistungen	0,00	100,00	-100,00	0,00	100,00	-100,00
851200				728100	Entgelte für sonstige Leistungen Kamerabefahrung	0,00	2.000,00	-2.000,00	0,00	2.000,00	-2.000,00

Ansatz 851200	Bedekung	MVAG Code	MVAG Code	Konto	ABWASSERBESEITIGUNG WAGEND.-OBERL.	Ergebnisvoranschlag			Finanzierungsvoranschlag		
						RA 2023	VA 2023	Differenz	RA 2023	VA 2023	Differenz
851200				729900	Sonstige Aufwendungen - Verrechnung zwischen operativer Gebarung und Projekten	608,16	2.100,00	-1.491,84	608,16	2.100,00	-1.491,84
2		2226	x		Nicht finanzierungswirksamer Sachaufwand / -	35.286,77	35.100,00	186,77	x	x	x
851200				680400	Planmäßige Abschreibung - Wasser- und Abwasserbauten und Anlagen	34.154,58	34.200,00	-45,42	x	x	x
851200				680500	Planmäßige Abschreibung - Sonderanlagen	1.132,19	900,00	232,19	x	x	x
1		223	323	x	Transferaufwand (laufende Transfers und Kapitaltransfers) / Auszahlungen aus Transfers (ohne Kapitaltransfers)	90.503,69	63.400,00	27.103,69	90.503,69	63.400,00	27.103,69
2		2231	3231		Transferaufwand an Träger des öffentlichen Rechts / Transferzahlungen an Träger des öffentlichen Rechts	90.503,69	63.400,00	27.103,69	90.503,69	63.400,00	27.103,69
851200				752000	Transferz.ARA St. Johann	90.503,69	63.400,00	27.103,69	90.503,69	63.400,00	27.103,69
1		224	324	x	Finanzaufwand / Auszahlungen aus Finanzaufwand	2.932,68	3.100,00	-167,32	2.932,68	3.100,00	-167,32
2		2241	3241		Zinsen aus Finanzschulden, Finanzierungsleasing, Forderungskauf und derivativen Finanzinstrumenten mit Grundgeschäft / Auszahlungen für Zinsaufwand, für Finanzierungsleasing, für Forderungskauf, für Finanzschulden und derivative Finanzinstrumente mit Grundgeschäft	2.932,68	3.100,00	-167,32	2.932,68	3.100,00	-167,32
851200				650000	D4-8512/01 RB 31 Zinsen	2.932,68	3.100,00	-167,32	2.932,68	3.100,00	-167,32
SU		22	32	x	Summe Aufwendungen / Summe Auszahlungen operative Gebarung	139.850,94	113.600,00	26.250,94	104.564,17	78.500,00	26.064,17
SA 0 / SA 1		SA0	SA1	x	(0) Nettoergebnis (21 - 22) / Saldo (1) Geldfluss aus der Operativen Gebarung (31 - 32)	-10.029,49	27.800,00	-37.829,49	3.492,12	27.100,00	-23.607,88
1		230	x	x	Entnahmen von Haushaltsrücklagen	4.742,36	8.000,00	-3.257,64	x	x	x
2		2301	x		Entnahmen von Haushaltsrücklagen	4.742,36	8.000,00	-3.257,64	x	x	x
851200				894101	Entnahmen von zweckgebundenen Haushaltsrücklagen gemäß § 190 StGHVO	4.742,36	8.000,00	-3.257,64	x	x	x
1		240	x	x	Zuweisung an Haushaltsrücklagen	35,25	3.500,00	-3.464,75	x	x	x
2		2401	x		Zuweisung an Haushaltsrücklagen	35,25	3.500,00	-3.464,75	x	x	x
851200				794101	Zuweisung an zweckgebundene Haushaltsrücklagen gemäß § 189 StGHVO	35,25	3.500,00	-3.464,75	x	x	x
SU		23	x	x	Summe Haushaltsrücklagen	4.707,11	4.500,00	207,11	x	x	x
SA 00		SA 00	x	x	Nettoergebnis nach Zuweisung und Entnahmen von Haushaltsrücklagen (SA 0 + / - SU23)	-5.322,38	32.300,00	-37.622,38	x	x	x

Investive Gebarung											
1		x	333		Einzahlungen aus Kapitaltransfers	x	x	x	2.459,67	200,00	2.259,67
2		x	3334		Kapitaltransferzahlungen von Haushalten und Organisationen ohne Erwerbscharakter	x	x	x	2.459,67	200,00	2.259,67
851200				307000	Kapitaltransfers von privaten Haushalten und privaten Organisationen ohne Erwerbszweck und andere	x	x	x	2.459,67	200,00	2.259,67
SU		x	33	x	Summe Einzahlungen investive Gebarung	x	x	x	2.459,67	200,00	2.259,67
1		x	341	x	Auszahlungen aus der Investitionstätigkeit	x	x	x	7.810,19	2.300,00	5.510,19

Ansatz 851200	Bedekung	MVAG Code	MVAG Code	Konto	ABWASSERBESEITIGUNG WAGEND.-OBERL.	Ergebnisvoranschlag			Finanzierungsvoranschlag		
						RA 2023	VA 2023	Differenz	RA 2023	VA 2023	Differenz
2		x	3412		Auszahlungen für den Erwerb von Grundstücken und Grundstückseinrichtungen	x	x	x	7.810,19	2.300,00	5.510,19
851200				004000	Wasser- und Kanalisationsbauten	x	x	x	772,63	0,00	772,63
851200				050000	Sonderanlagen,(Pumpwerk u. Ortskanal)	x	x	x	7.037,56	2.300,00	4.737,56
SU		x	34		Summe Auszahlungen investive Gebarung	x	x	x	7.810,19	2.300,00	5.510,19
SA2		x	SA2		Saldo (2) Geldfluss aus der Investiven Gebarung (33 - 34)	x	x	x	-5.350,52	-2.100,00	-3.250,52
SA3		x	SA3		Saldo (3) Nettofinanzierungssaldo (Saldo 1 + Saldo 2)	x	x	x	-1.858,40	25.000,00	-26.858,40

Finanzierungstätigkeit											
SU		x	35		Summe Einzahlungen aus der Finanzierungstätigkeit	x	x	x	0,00	0,00	0,00
1		x	361	x	Auszahlungen aus der Tilgung von Finanzschulden	x	x	x	53.923,24	54.000,00	-76,76
2		x	3614		Auszahlungen aus Finanzschulden	x	x	x	53.923,24	54.000,00	-76,76
851200				346100	D4-8512/01 RB 31 Tilgung	x	x	x	53.923,24	54.000,00	-76,76
SU		x	36		Summe Auszahlungen aus der Finanzierungstätigkeit	x	x	x	53.923,24	54.000,00	-76,76
SA4		x	SA4		Saldo (4) Geldfluss aus der Finanzierungstätigkeit (35 - 36)	x	x	x	-53.923,24	-54.000,00	76,76
SA5		x	SA5		Saldo (5) Geldfluss aus der voranschlagswirksamen Gebarung (Saldo 3 + Saldo 4)	x	x	x	-55.781,64	-29.000,00	-26.781,64

Unterabschnitt 852	MVAG Code	MVAG Code	Konto	Betriebe der Müllbeseitigung	Ergebnisrechnung			Finanzierungsrechnung		
					RA 2023	VA 2023	Differenz	RA 2023	VA 2023	Differenz
Unterabschnitt 852	SA 0 / SA 1	SA 0 / SA 1		(0) Nettoergebnis (21 - 22) / Saldo (1) Geldfluss aus der Operativen Gebarung (31 - 32)	-48.544,38	-9.100,00	-39.444,38	-39.429,06	-900,00	-38.529,06
Unterabschnitt 852	SA 00	SA 00		Nettoergebnis nach Zuweisung und Entnahmen von Haushaltsrücklagen (SA 0 + / - SU23)	-48.544,38	-9.100,00	-39.444,38	x	x	x
Unterabschnitt 852	SA 2	SA 2		Saldo (2) Geldfluss aus der Investiven Gebarung (33 - 34)	x	x	x	-2.875,00	0,00	-2.875,00
Unterabschnitt 852	SA 3	SA 3		Saldo (3) Nettofinanzierungssaldo (Saldo 1 + Saldo 2)	x	x	x	-42.304,06	-900,00	-41.404,06
Unterabschnitt 852	SA 4	SA 4		Saldo (4) Geldfluss aus der Finanzierungstätigkeit (35 - 36)	x	x	x	0,00	0,00	0,00
Unterabschnitt 852	SA 5	SA 5		Saldo (5) Geldfluss aus der voranschlagswirksamen Gebarung (Saldo 3 + Saldo 4)	x	x	x	-42.304,06	-900,00	-41.404,06

Ansatz 852000	Bedekung	MVAG Code	MVAG Code	Konto	Müllbeseitigung	Ergebnisvoranschlag			Finanzierungsvoranschlag		
						RA 2023	VA 2023	Differenz	RA 2023	VA 2023	Differenz
Operative Gebarung											
1		211	311	x	Erträge aus der operativen Verwaltungstätigkeit / Einzahlungen aus der operativen Verwaltungstätigkeit	117.628,63	133.000,00	-15.371,37	114.712,14	133.000,00	-18.287,86
2		2113	3113		Erträge aus Gebühren / Einzahlungen aus Gebühren	78.323,06	78.600,00	-276,94	77.926,11	78.600,00	-673,89
852000				852000	Gebühren für die Benützung von Gemeindeeinrichtungen und -anlagen	77.892,16	78.000,00	-107,84	77.495,21	78.000,00	-504,79
852000				852100	Beseitigungsgebühren (Müllsäcke)	430,90	600,00	-169,10	430,90	600,00	-169,10
2		2114	3114		Erträge aus Leistungen / Einzahlungen aus Leistungen	8.677,24	8.300,00	377,24	8.677,24	8.300,00	377,24
852000				816009	Kostenbeiträge (Kostensätze) für sonstige Leistungen	8.677,24	8.300,00	377,24	8.677,24	8.300,00	377,24
2		2116	3116		Erträge aus Veräußerung und sonstige Erträge / Einzahlungen aus Veräußerung von geringwertigen Wirtschaftsgütern (GWG) und sonstige Einzahlungen	27.269,94	46.100,00	-18.830,06	28.108,79	46.100,00	-17.991,21
852000				828000	Rückersätze von Ausgaben Versicherung	0,00	900,00	-900,00	955,25	900,00	55,25
852000				828010	Rückersätze von Ausgaben - Zeitungspapier	937,89	1.000,00	-62,11	937,89	1.000,00	-62,11
852000				828011	Rückersätze von Ausgaben - PAPIERERLÖS	2.072,44	5.000,00	-2.927,56	2.072,44	5.000,00	-2.927,56
852000				828020	Rückersätze von Ausgaben - Eisenschrott	4.851,50	11.000,00	-6.148,50	4.851,50	11.000,00	-6.148,50
852000				828030	Rückersätze von Ausgaben - PET	1.169,40	2.000,00	-830,60	1.169,40	2.000,00	-830,60
852000				828040	Rückersätze von Ausgaben - Tetra Pak	242,40	600,00	-357,60	242,40	600,00	-357,60
852000				828050	Rückersätze von Ausgaben - AGR Glasbehälter	1.051,54	1.100,00	-48,46	1.051,54	1.100,00	-48,46
852000				828060	Rückersätze von Ausgaben - Met. Leichtstoffbeh.	2.149,37	2.700,00	-550,63	2.149,37	2.700,00	-550,63
852000				828070	Rückersätze von Ausgaben - Sammlung ARA	1.034,86	2.900,00	-1.865,14	1.034,86	2.900,00	-1.865,14
852000				828080	Rückersätze von Ausgaben - Altkleider	1.967,00	2.000,00	-33,00	1.967,00	2.000,00	-33,00
852000				828090	Rückersätze von Ausgaben - Speisefett	87,10	100,00	-12,90	87,10	100,00	-12,90
852000				828400	Rückersätze von Ausgaben - Altpapiertransport B12	2.992,91	1.500,00	1.492,91	2.992,91	1.500,00	1.492,91
852000				828410	Rückersätze von Ausgaben - B19 Übernahme	1.177,50	2.000,00	-822,50	1.177,50	2.000,00	-822,50
852000				828420	Rückersätze von Ausgaben - Papierbehälter	318,09	2.000,00	-1.681,91	318,09	2.000,00	-1.681,91
852000				828430	Rückersätze von Ausgaben - EPS	0,00	100,00	-100,00	0,00	100,00	-100,00
852000				828440	Rückersätze von Ausgaben - Abgeltungs VO	506,84	500,00	6,84	506,84	500,00	6,84
852000				828450	Rückersätze von Ausgaben - HOHLKÖRPER HDPE	0,00	100,00	-100,00	0,00	100,00	-100,00
852000				828460	Rückersätze von Ausgaben - KANISTER HDPE	0,00	100,00	-100,00	0,00	100,00	-100,00
852000				828470	Rückersätze von Ausgaben - EAG Vergütung	3.161,00	4.000,00	-839,00	3.161,00	4.000,00	-839,00
852000				828480	Rückersätze von Ausgaben - FOLIEN	154,00	700,00	-546,00	154,00	700,00	-546,00
852000				828490	Rückersätze von Ausgaben - Akku	390,15	500,00	-109,85	390,15	500,00	-109,85
852000				828500	Rückersätze von Ausgaben Aluminium	0,00	500,00	-500,00	0,00	500,00	-500,00
852000				828510	Rückersätze von Ausgaben Kupfer Kabel	0,00	2.800,00	-2.800,00	0,00	2.800,00	-2.800,00
852000				828530	Rückersätze von Ausgaben - Bauschutt	130,95	2.000,00	-1.869,05	14,55	2.000,00	-1.985,45
852000				829900	Sonstige Erträge - Verrechnung zwischen operativer Gebarung und Projekten	2.875,00	0,00	2.875,00	2.875,00	0,00	2.875,00

Ansatz 852000	Bedienung	MVAG Code	MVAG Code	Konto	Müllbeseitigung	Ergebnisvoranschlag			Finanzierungsvoranschlag		
						RA 2023	VA 2023	Differenz	RA 2023	VA 2023	Differenz
2		2117	x		Nicht finanzierungswirksame operative Erträge / -	3.358,39	0,00	3.358,39	x	x	x
852000				817200	Erträge aus der Auflösung von sonstigen Rückstellungen - nicht konsumierte Urlaube	3.358,39	0,00	3.358,39	x	x	x
1		212	312	x	Erträge aus Transfers / Einzahlungen aus Transfers (ohne Kapitaltransfers)	6.000,00	5.600,00	400,00	6.000,00	5.600,00	400,00
2		2121	3121		Transferertrag von Trägern des öffentlichen Rechts / Transferzahlungen von Trägern des öffentlichen Rechts	6.000,00	5.600,00	400,00	6.000,00	5.600,00	400,00
852000				862100	Transferzahlung Gemeinde Neustift	6.000,00	5.600,00	400,00	6.000,00	5.600,00	400,00
SU		21	31	x	Summe Erträge / Summe Einzahlungen operative Gebarung	123.628,63	138.600,00	-14.971,37	120.712,14	138.600,00	-17.887,86
1		221	321	x	Personalaufwand / Auszahlungen aus Personalaufwand	46.154,40	42.100,00	4.054,40	46.154,40	42.100,00	4.054,40
2		2211	3211		Personalaufwand (Bezüge, Nebengeb., Mehrleistungen) / Auszahlungen für Personalaufwand (Bezüge, Nebengebühren und Mehrleistungsvergütungen)	37.363,50	33.900,00	3.463,50	37.363,50	33.900,00	3.463,50
852000				511000	Geldbezüge - VB in handwerkli.Verwendung	37.363,50	33.900,00	3.463,50	37.363,50	33.900,00	3.463,50
2		2212	3212		Gesetzlicher und freiwilliger Sozialaufwand / Auszahlungen für gesetzliche und freiwillige Sozialaufwendungen	8.790,90	8.200,00	590,90	8.790,90	8.200,00	590,90
852000				580000	DGB zum Ausgleichsfonds für Familienb.	1.430,31	1.400,00	30,31	1.430,31	1.400,00	30,31
852000				582100	Sonstige Dienstgeberbeiträge zur sozialen Sicherheit BVAEB	7.360,59	6.800,00	560,59	7.360,59	6.800,00	560,59
1		222	322	x	Sachaufwand (ohne Transferaufwand) / Auszahlungen aus Sachaufwand (ohne Transferaufwand)	117.233,10	94.900,00	22.333,10	105.201,29	86.700,00	18.501,29
2		2221	3221		Gebrauchs- und Verbrauchsgüter, Handelswaren / Auszahlungen für Gebrauchs- und Verbrauchsgüter, Handelswaren	2.145,72	1.100,00	1.045,72	2.145,72	1.100,00	1.045,72
852000				400000	Geringwertige Wirtschaftsgüter des Anlagevermögens	2.145,72	1.000,00	1.145,72	2.145,72	1.000,00	1.145,72
852000				454000	Reinigungsmittel	0,00	100,00	-100,00	0,00	100,00	-100,00
2		2222	3222		Verwaltungs- und Betriebsaufwand / Auszahlungen für Verwaltungs- und Betriebsaufwand	719,70	1.500,00	-780,30	719,70	1.300,00	-580,30
852000				600000	Strom	0,00	500,00	-500,00	0,00	500,00	-500,00
852000				631000	Telekommunikationsdienste	108,00	400,00	-292,00	108,00	200,00	-92,00
852000				670000	Versicherungen	611,70	600,00	11,70	611,70	600,00	11,70
2		2223	3223		Leasing und Mietaufwand / Auszahlungen für Leasing und Mietaufwand	6.175,25	7.200,00	-1.024,75	6.175,25	7.200,00	-1.024,75
852000				705000	Leasing KFZ	6.175,25	7.200,00	-1.024,75	6.175,25	7.200,00	-1.024,75
2		2224	3224		Instandhaltung / Auszahlungen für Instandhaltung	0,00	1.700,00	-1.700,00	0,00	1.700,00	-1.700,00
852000				614000	Instandhaltung von Gebäuden und Bauten	0,00	200,00	-200,00	0,00	200,00	-200,00
852000				616000	Instandhaltung v. Maschinen	0,00	500,00	-500,00	0,00	500,00	-500,00
852000				617000	Instandhaltung von Fahrzeugen	0,00	1.000,00	-1.000,00	0,00	1.000,00	-1.000,00
2		2225	3225		Sonstiger Sachaufwand / Sonstige Auszahlungen aus Sachaufwand	96.240,87	75.400,00	20.840,87	96.160,62	75.400,00	20.760,62
852000				690000	Abschreibung von Forderungen (Schadensfälle)	80,25	0,00	80,25	x	x	x
852000				720009	Vergütung Gemeindearbeiter	15.210,64	100,00	15.110,64	15.210,64	100,00	15.110,64
852000				728000	Entgelte f.sonst.Leist. Schulungskosten	379,40	1.200,00	-820,60	379,40	1.200,00	-820,60

Ansatz 852000	Bedienung	MVAG Code	MVAG Code	Konto	Müllbeseitigung	Ergebnisvoranschlag			Finanzierungsvoranschlag		
						RA 2023	VA 2023	Differenz	RA 2023	VA 2023	Differenz
852000				728100	Entgelte f.sonst.Leistungen (20% UST)	796,04	100,00	696,04	796,04	100,00	696,04
852000				728101	Entgelte f. Sonstige Leistungen (10% USt.), Restmüllsäcke	7,60	0,00	7,60	7,60	0,00	7,60
852000				728200	Entgelte für sonstige Leistungen - Sondermüll Entsorgung	981,34	0,00	981,34	981,34	0,00	981,34
852000				728210	Entgelte für sonstige Leistungen - Altpapier	4.618,29	4.700,00	-81,71	4.618,29	4.700,00	-81,71
852000				728211	Entgelte für sonstige Leistungen - NVP-Kunststoffe, IBC-Tanks	42,00	0,00	42,00	42,00	0,00	42,00
852000				728300	Entgelte für sonstige Leistungen - Entsorgung Restmüll	16.702,58	14.300,00	2.402,58	16.702,58	14.300,00	2.402,58
852000				728301	Entsorgung - Gelbe Säcke	35,20	0,00	35,20	35,20	0,00	35,20
852000				728310	Entgelte für sonstige Leistungen - Abfuhr ASA	10.771,59	10.300,00	471,59	10.771,59	10.300,00	471,59
852000				728320	Entgelte für sonstige Leistungen - Mineralwolle	1.556,80	1.800,00	-243,20	1.556,80	1.800,00	-243,20
852000				728400	Biomüllverwertung AWV	0,00	1.000,00	-1.000,00	0,00	1.000,00	-1.000,00
852000				728410	Entgelte für sonstige Leistungen - Bioabfall	8.621,97	6.200,00	2.421,97	8.621,97	6.200,00	2.421,97
852000				728420	Entgelte für sonstige Leistungen - Bitumen	0,00	200,00	-200,00	0,00	200,00	-200,00
852000				728500	Entgelte für sonstige Leistungen - Sperrmüll	6.042,74	7.000,00	-957,26	6.042,74	7.000,00	-957,26
852000				728510	Entgelte für sonstige Leistungen	138,60	200,00	-61,40	138,60	200,00	-61,40
852000				728601	Entgelte für s. Leist. - Kühlgeräte Gewerbegeräte	90,35	200,00	-109,65	90,35	200,00	-109,65
852000				728610	Entgelte für sonstige Leistungen - Holz Behandelt	5.183,80	9.000,00	-3.816,20	5.183,80	9.000,00	-3.816,20
852000				728700	Entgelte für sonstige Leistungen - Windeln m. Transp. u. WG	3.661,59	3.700,00	-38,41	3.661,59	3.700,00	-38,41
852000				728710	Entgelte für sonstige Leistungen - ETERNIT	0,00	500,00	-500,00	0,00	500,00	-500,00
852000				728800	Entgelte für sonstige Leistungen - Flachglas	68,32	100,00	-31,68	68,32	100,00	-31,68
852000				728810	Entgelte für sonstige Leistungen - Gipskarton	620,52	800,00	-179,48	620,52	800,00	-179,48
852000				728820	Entgelte für sonstige Leistungen - Grünschnitt Kostenbeitrag	13.899,73	10.000,00	3.899,73	13.899,73	10.000,00	3.899,73
852000				728900	Entgelte für sonstige Leistungen - Silofolien	191,90	200,00	-8,10	191,90	200,00	-8,10
852000				728902	Entgelte für sonstige Leistungen - Big Bags	57,60	100,00	-42,40	57,60	100,00	-42,40
852000				728910	Entgelte für sonstige Leistungen - Eternit	699,72	400,00	299,72	699,72	400,00	299,72
852000				728920	Entgelte für sonstige Leistungen - Altreifen	809,64	800,00	9,64	809,64	800,00	9,64
852000				728930	Entgelte für sonstige Leistungen - ALTKLEIDERSÄCKE	60,00	100,00	-40,00	60,00	100,00	-40,00
852000				728940	Entgelte für sonstige Leistungen - KUNSTSTOFFPALETTENKISTEN	445,00	600,00	-155,00	445,00	600,00	-155,00
852000				728941	Entgelte für sonstige Leistungen - Medizinische Abfälle	57,44	100,00	-42,56	57,44	100,00	-42,56
852000				728942	Entgelte für sonstige Leistungen - Dispersionsfarbe	152,45	0,00	152,45	152,45	0,00	152,45
852000				728950	Entgelte für sonstige Leistungen - Windelsäcke leer	100,00	400,00	-300,00	100,00	400,00	-300,00
852000				728960	Entgelte für sonstige Leistungen - Mülltonnen	627,50	500,00	127,50	627,50	500,00	127,50
852000				728970	Entgelte für sonstige Leistungen - Entsorgungssack Mineralwo	77,00	100,00	-23,00	77,00	100,00	-23,00
852000				728980	Entgelte für sonstige Leistungen - Sortierzuschlag	0,00	100,00	-100,00	0,00	100,00	-100,00
852000				728990	Entgelte für sonstige Leistungen - Wiegegebühr	578,27	600,00	-21,73	578,27	600,00	-21,73
852000				729900	Sonstige Aufwendungen - Verrechnung zwischen operativer Gebarung und Projekten	2.875,00	0,00	2.875,00	2.875,00	0,00	2.875,00
2		2226	x		Nicht finanzierungswirksamer Sachaufwand / -	11.951,56	8.000,00	3.951,56	x	x	x

Ansatz 852000	Bedekung	MVAG Code	MVAG Code	Konto	Müllbeseitigung	Ergebnisvoranschlag			Finanzierungsvoranschlag		
						RA 2023	VA 2023	Differenz	RA 2023	VA 2023	Differenz
852000				680200	Planmäßige Abschreibung - Grundstückseinrichtungen und Infrastruktur	4.018,00	4.100,00	-82,00	x	x	x
852000				680300	Planmäßige Abschreibung - Gebäude und Bauten	3.885,36	3.900,00	-14,64	x	x	x
852000				680500	Planmäßige Abschreibung - Sonderanlagen	87,12	0,00	87,12	x	x	x
852000				689210	Dotierung von sonstigen Rückstellungen - langfristig - Abfertigung	3.961,08	0,00	3.961,08	x	x	x
1		223	323	x	Transferaufwand (laufende Transfers und Kapitaltransfers) / Auszahlungen aus Transfers (ohne Kapitaltransfers)	8.785,51	10.700,00	-1.914,49	8.785,51	10.700,00	-1.914,49
2		2231	3231		Transferaufwand an Träger des öffentlichen Rechts / Transferzahlungen an Träger des öffentlichen Rechts	8.785,51	10.700,00	-1.914,49	8.785,51	10.700,00	-1.914,49
852000				752000	Verbandsumlage an AWW-HB	3.876,53	4.900,00	-1.023,47	3.876,53	4.900,00	-1.023,47
852000				752200	Kostenbeitr.f.Leist.(Bauschutt) Brecher	4.404,98	5.000,00	-595,02	4.404,98	5.000,00	-595,02
852000				752300	Transfers an Gemeindefonds	504,00	800,00	-296,00	504,00	800,00	-296,00
SU		22	32	x	Summe Aufwendungen / Summe Auszahlungen operative Gebarung	172.173,01	147.700,00	24.473,01	160.141,20	139.500,00	20.641,20
SA 0 / SA 1		SA0	SA1	x	(0) Nettoergebnis (21 - 22) / Saldo (1) Geldfluss aus der Operativen Gebarung (31 - 32)	-48.544,38	-9.100,00	-39.444,38	-39.429,06	-900,00	-38.529,06
SU		23	x	x	Summe Haushaltsrücklagen	0,00	0,00	0,00	x	x	x
SA 00		SA 00	x	x	Nettoergebnis nach Zuweisung und Entnahmen von Haushaltsrücklagen (SA 0 + / - SU23)	-48.544,38	-9.100,00	-39.444,38	x	x	x

Investive Gebarung											
SU		x	33	x	Summe Einzahlungen investive Gebarung	x	x	x	0,00	0,00	0,00
1		x	341	x	Auszahlungen aus der Investitionstätigkeit	x	x	x	2.875,00	0,00	2.875,00
2		x	3412		Auszahlungen für den Erwerb von Grundstücken und Grundstückseinrichtungen	x	x	x	2.875,00	0,00	2.875,00
852000				050000	Zubauten- Neuerrichtung v. Lagerplätzen	x	x	x	2.875,00	0,00	2.875,00
SU		x	34		Summe Auszahlungen investive Gebarung	x	x	x	2.875,00	0,00	2.875,00
SA2		x	SA2		Saldo (2) Geldfluss aus der Investiven Gebarung (33 - 34)	x	x	x	-2.875,00	0,00	-2.875,00
SA3		x	SA3		Saldo (3) Nettofinanzierungssaldo (Saldo 1 + Saldo 2)	x	x	x	-42.304,06	-900,00	-41.404,06

Finanzierungstätigkeit											
SU		x	35		Summe Einzahlungen aus der Finanzierungstätigkeit	x	x	x	0,00	0,00	0,00
SU		x	36		Summe Auszahlungen aus der Finanzierungstätigkeit	x	x	x	0,00	0,00	0,00
SA4		x	SA4		Saldo (4) Geldfluss aus der Finanzierungstätigkeit (35 - 36)	x	x	x	0,00	0,00	0,00
SA5		x	SA5		Saldo (5) Geldfluss aus der voranschlagswirksamen Gebarung (Saldo 3 + Saldo 4)	x	x	x	-42.304,06	-900,00	-41.404,06

Unterabschnitt 853	MVAG Code	MVAG Code	Konto	Betriebe für die Errichtung und Verwaltung von Wohn- und Geschäftsgebäuden	RA 2023	VA 2023	Differenz	RA 2023	VA 2023	Differenz
Unterabschnitt 853	SA 0 / SA 1	SA 0 / SA 1		(0) Nettoergebnis (21 - 22) / Saldo (1) Geldfluss aus der Operativen Gebarung (31 - 32)	6.857,42	1.200,00	5.657,42	7.921,14	1.200,00	6.721,14
Unterabschnitt 853	SA 00	SA 00		Nettoergebnis nach Zuweisung und Entnahmen von Haushaltsrücklagen (SA 0 + / - SU23)	6.857,42	1.200,00	5.657,42	x	x	x
Unterabschnitt 853	SA 2	SA 2		Saldo (2) Geldfluss aus der Investiven Gebarung (33 - 34)	x	x	x	0,00	0,00	0,00
Unterabschnitt 853	SA 3	SA 3		Saldo (3) Nettofinanzierungssaldo (Saldo 1 + Saldo 2)	x	x	x	7.921,14	1.200,00	6.721,14
Unterabschnitt 853	SA 4	SA 4		Saldo (4) Geldfluss aus der Finanzierungstätigkeit (35 - 36)	x	x	x	0,00	0,00	0,00
Unterabschnitt 853	SA 5	SA 5		Saldo (5) Geldfluss aus der voranschlagswirksamen Gebarung (Saldo 3 + Saldo 4)	x	x	x	7.921,14	1.200,00	6.721,14

Ansatz 853100	Bedienung	MVAG Code	MVAG Code	Konto	LAFNITZ 128	Ergebnisvoranschlag			Finanzierungsvoranschlag		
						RA 2023	VA 2023	Differenz	RA 2023	VA 2023	Differenz
Operative Gebarung											
1		213	313	x	Finanzerträge / Einzahlungen aus Finanzerträgen	4.621,14	4.800,00	-178,86	4.621,14	4.800,00	-178,86
2		2134	3134		Sonstige Finanzerträge / Sonstige Einzahlungen aus Finanzerträgen	4.621,14	4.800,00	-178,86	4.621,14	4.800,00	-178,86
853100				824000	Mieteinnahmen Lafnitz 128	1.842,60	1.900,00	-57,40	1.842,60	1.900,00	-57,40
853100				824100	Mieteinnahmen-Geschäftslokal	1.911,60	2.000,00	-88,40	1.911,60	2.000,00	-88,40
853100				824300	Betriebskostenersätze	866,94	900,00	-33,06	866,94	900,00	-33,06
SU		21	31	x	Summe Erträge / Summe Einzahlungen operative Gebarung	4.621,14	4.800,00	-178,86	4.621,14	4.800,00	-178,86
1		222	322	x	Sachaufwand (ohne Transferaufwand) / Auszahlungen aus Sachaufwand (ohne Transferaufwand)	2.970,04	4.300,00	-1.329,96	2.970,04	4.300,00	-1.329,96
2		2222	3222		Verwaltungs- und Betriebsaufwand / Auszahlungen für Verwaltungs- und Betriebsaufwand	861,24	1.100,00	-238,76	861,24	1.100,00	-238,76
853100				600000	Strom	102,65	300,00	-197,35	102,65	300,00	-197,35
853100				670000	Versicherung	758,59	800,00	-41,41	758,59	800,00	-41,41
2		2224	3224		Instandhaltung / Auszahlungen für Instandhaltung	2.108,80	3.200,00	-1.091,20	2.108,80	3.200,00	-1.091,20
853100				614000	Instandhaltung von Gebäuden	2.108,80	3.200,00	-1.091,20	2.108,80	3.200,00	-1.091,20
SU		22	32	x	Summe Aufwendungen / Summe Auszahlungen operative Gebarung	2.970,04	4.300,00	-1.329,96	2.970,04	4.300,00	-1.329,96
SA 0 / SA 1		SA0	SA1	x	(0) Nettoergebnis (21 - 22) / Saldo (1) Geldfluss aus der Operativen Gebarung (31 - 32)	1.651,10	500,00	1.151,10	1.651,10	500,00	1.151,10
SU		23	x	x	Summe Haushaltsrücklagen	0,00	0,00	0,00	x	x	x
SA 00		SA 00	x	x	Nettoergebnis nach Zuweisung und Entnahmen von Haushaltsrücklagen (SA 0 + / - SU23)	1.651,10	500,00	1.151,10	x	x	x

Investive Gebarung											
SU		x	33	x	Summe Einzahlungen investive Gebarung	x	x	x	0,00	0,00	0,00
SU		x	34		Summe Auszahlungen investive Gebarung	x	x	x	0,00	0,00	0,00
SA2		x	SA2		Saldo (2) Geldfluss aus der Investiven Gebarung (33 - 34)	x	x	x	0,00	0,00	0,00
SA3		x	SA3		Saldo (3) Nettofinanzierungssaldo (Saldo 1 + Saldo 2)	x	x	x	1.651,10	500,00	1.151,10

Finanzierungstätigkeit											
SU		x	35		Summe Einzahlungen aus der Finanzierungstätigkeit	x	x	x	0,00	0,00	0,00
SU		x	36		Summe Auszahlungen aus der Finanzierungstätigkeit	x	x	x	0,00	0,00	0,00
SA4		x	SA4		Saldo (4) Geldfluss aus der Finanzierungstätigkeit (35 - 36)	x	x	x	0,00	0,00	0,00
SA5		x	SA5		Saldo (5) Geldfluss aus der voranschlagswirksamen Gebarung (Saldo 3 + Saldo 4)	x	x	x	1.651,10	500,00	1.151,10

Ansatz 853200	Bedienung	MVAG Code	MVAG Code	Konto	LAFNITZ 121	Ergebnisvoranschlag			Finanzierungsvoranschlag		
						RA 2023	VA 2023	Differenz	RA 2023	VA 2023	Differenz
Operative Gebarung											
1		213	313	x	Finanzerträge / Einzahlungen aus Finanzerträgen	6.645,19	6.600,00	45,19	6.645,19	6.600,00	45,19
2		2134	3134		Sonstige Finanzerträge / Sonstige Einzahlungen aus Finanzerträgen	6.645,19	6.600,00	45,19	6.645,19	6.600,00	45,19
853200				824000	Mieteinnahmen	3.628,20	3.500,00	128,20	3.628,20	3.500,00	128,20
853200				824200	Baukostenzuschuß	387,60	500,00	-112,40	387,60	500,00	-112,40
853200				824300	Betriebskostenersätze	2.629,39	2.600,00	29,39	2.629,39	2.600,00	29,39
SU		21	31	x	Summe Erträge / Summe Einzahlungen operative Gebarung	6.645,19	6.600,00	45,19	6.645,19	6.600,00	45,19
1		222	322	x	Sachaufwand (ohne Transferaufwand) / Auszahlungen aus Sachaufwand (ohne Transferaufwand)	781,54	4.400,00	-3.618,46	745,07	4.400,00	-3.654,93
2		2221	3221		Gebrauchs- und Verbrauchsgüter, Handelswaren / Auszahlungen für Gebrauchs- und Verbrauchsgüter, Handelswaren	0,00	2.500,00	-2.500,00	0,00	2.500,00	-2.500,00
853200				451000	Heizöl	0,00	2.500,00	-2.500,00	0,00	2.500,00	-2.500,00
2		2222	3222		Verwaltungs- und Betriebsaufwand / Auszahlungen für Verwaltungs- und Betriebsaufwand	627,46	800,00	-172,54	627,46	800,00	-172,54
853200				600000	Strom	77,87	200,00	-122,13	77,87	200,00	-122,13
853200				670000	Versicherung	549,59	600,00	-50,41	549,59	600,00	-50,41
2		2224	3224		Instandhaltung / Auszahlungen für Instandhaltung	0,00	1.000,00	-1.000,00	0,00	1.000,00	-1.000,00
853200				614000	Instandhaltung von Gebäuden	0,00	1.000,00	-1.000,00	0,00	1.000,00	-1.000,00
2		2225	3225		Sonstiger Sachaufwand / Sonstige Auszahlungen aus Sachaufwand	154,08	100,00	54,08	117,61	100,00	17,61
853200				728000	Entgelte für sonstige Leistungen	154,08	100,00	54,08	117,61	100,00	17,61
SU		22	32	x	Summe Aufwendungen / Summe Auszahlungen operative Gebarung	781,54	4.400,00	-3.618,46	745,07	4.400,00	-3.654,93
SA 0 / SA 1		SA0	SA1	x	(0) Nettoergebnis (21 - 22) / Saldo (1) Geldfluss aus der Operativen Gebarung (31 - 32)	5.863,65	2.200,00	3.663,65	5.900,12	2.200,00	3.700,12
SU		23	x	x	Summe Haushaltsrücklagen	0,00	0,00	0,00	x	x	x
SA 00		SA 00	x	x	Nettoergebnis nach Zuweisung und Entnahmen von Haushaltsrücklagen (SA 0 + / - SU23)	5.863,65	2.200,00	3.663,65	x	x	x

Investive Gebarung											
SU		x	33	x	Summe Einzahlungen investive Gebarung	x	x	x	0,00	0,00	0,00
SU		x	34		Summe Auszahlungen investive Gebarung	x	x	x	0,00	0,00	0,00
SA2		x	SA2		Saldo (2) Geldfluss aus der Investiven Gebarung (33 - 34)	x	x	x	0,00	0,00	0,00
SA3		x	SA3		Saldo (3) Nettofinanzierungssaldo (Saldo 1 + Saldo 2)	x	x	x	5.900,12	2.200,00	3.700,12

Finanzierungstätigkeit											
SU		x	35		Summe Einzahlungen aus der Finanzierungstätigkeit	x	x	x	0,00	0,00	0,00
SU		x	36		Summe Auszahlungen aus der Finanzierungstätigkeit	x	x	x	0,00	0,00	0,00
SA4		x	SA4		Saldo (4) Geldfluss aus der Finanzierungstätigkeit (35 - 36)	x	x	x	0,00	0,00	0,00

Ansatz 853200	Bedeutung	MVAG Code	MVAG Code	Konto	LAFNITZ 121	Ergebnisvoranschlag			Finanzierungsvoranschlag		
						RA 2023	VA 2023	Differenz	RA 2023	VA 2023	Differenz
SA5		x	SA5		Saldo (5) Geldfluss aus der voranschlagswirksamen Gebarung (Saldo 3 + Saldo 4)	x	x	x	5.900,12	2.200,00	3.700,12

Ansatz 853600	Bedekung	MVAG Code	MVAG Code	Konto	LAFNITZ 106	Ergebnisvoranschlag			Finanzierungsvoranschlag		
						RA 2023	VA 2023	Differenz	RA 2023	VA 2023	Differenz
Operative Gebarung											
SU		21	31	x	Summe Erträge / Summe Einzahlungen operative Gebarung	0,00	0,00	0,00	0,00	0,00	0,00
1		222	322	x	Sachaufwand (ohne Transferaufwand) / Auszahlungen aus Sachaufwand (ohne Transferaufwand)	798,66	1.400,00	-601,34	798,66	1.400,00	-601,34
2		2222	3222		Verwaltungs- und Betriebsaufwand / Auszahlungen für Verwaltungs- und Betriebsaufwand	743,66	900,00	-156,34	743,66	900,00	-156,34
853600				600000	Strom	60,76	200,00	-139,24	60,76	200,00	-139,24
853600				670000	Versicherung	682,90	700,00	-17,10	682,90	700,00	-17,10
2		2224	3224		Instandhaltung / Auszahlungen für Instandhaltung	0,00	100,00	-100,00	0,00	100,00	-100,00
853600				614000	Instandhaltung von Gebäuden	0,00	100,00	-100,00	0,00	100,00	-100,00
2		2225	3225		Sonstiger Sachaufwand / Sonstige Auszahlungen aus Sachaufwand	55,00	400,00	-345,00	55,00	400,00	-345,00
853600				728000	Entgelte für sonstige Leistungen	55,00	400,00	-345,00	55,00	400,00	-345,00
SU		22	32	x	Summe Aufwendungen / Summe Auszahlungen operative Gebarung	798,66	1.400,00	-601,34	798,66	1.400,00	-601,34
SA 0 / SA 1		SA0	SA1	x	(0) Nettoergebnis (21 - 22) / Saldo (1) Geldfluss aus der Operativen Gebarung (31 - 32)	-798,66	-1.400,00	601,34	-798,66	-1.400,00	601,34
SU		23	x	x	Summe Haushaltsrücklagen	0,00	0,00	0,00	x	x	x
SA 00		SA 00	x	x	Nettoergebnis nach Zuweisung und Entnahmen von Haushaltsrücklagen (SA 0 + / - SU23)	-798,66	-1.400,00	601,34	x	x	x

Investive Gebarung											
SU		x	33	x	Summe Einzahlungen investive Gebarung	x	x	x	0,00	0,00	0,00
SU		x	34		Summe Auszahlungen investive Gebarung	x	x	x	0,00	0,00	0,00
SA2		x	SA2		Saldo (2) Geldfluss aus der Investiven Gebarung (33 - 34)	x	x	x	0,00	0,00	0,00
SA3		x	SA3		Saldo (3) Nettofinanzierungssaldo (Saldo 1 + Saldo 2)	x	x	x	-798,66	-1.400,00	601,34

Finanzierungstätigkeit											
SU		x	35		Summe Einzahlungen aus der Finanzierungstätigkeit	x	x	x	0,00	0,00	0,00
SU		x	36		Summe Auszahlungen aus der Finanzierungstätigkeit	x	x	x	0,00	0,00	0,00
SA4		x	SA4		Saldo (4) Geldfluss aus der Finanzierungstätigkeit (35 - 36)	x	x	x	0,00	0,00	0,00
SA5		x	SA5		Saldo (5) Geldfluss aus der voranschlagswirksamen Gebarung (Saldo 3 + Saldo 4)	x	x	x	-798,66	-1.400,00	601,34

Ansatz 853700	Bedienung	MVAG Code	MVAG Code	Konto	LAFNITZ 107	Ergebnisvoranschlag			Finanzierungsvoranschlag		
						RA 2023	VA 2023	Differenz	RA 2023	VA 2023	Differenz
Operative Gebarung											
1		213	313	x	Finanzerträge / Einzahlungen aus Finanzerträgen	920,00	1.700,00	-780,00	1.947,25	1.700,00	247,25
2		2134	3134		Sonstige Finanzerträge / Sonstige Einzahlungen aus Finanzerträgen	920,00	1.700,00	-780,00	1.947,25	1.700,00	247,25
853700				824000	Einnahmen aus der Vermietung und Verpach	630,00	800,00	-170,00	854,29	800,00	54,29
853700				824200	Baukostenzuschuss	278,40	400,00	-121,60	478,34	400,00	78,34
853700				824300	Betriebskostenersätze	11,60	500,00	-488,40	614,62	500,00	114,62
SU		21	31	x	Summe Erträge / Summe Einzahlungen operative Gebarung	920,00	1.700,00	-780,00	1.947,25	1.700,00	247,25
1		222	322	x	Sachaufwand (ohne Transferaufwand) / Auszahlungen aus Sachaufwand (ohne Transferaufwand)	778,67	1.800,00	-1.021,33	778,67	1.800,00	-1.021,33
2		2222	3222		Verwaltungs- und Betriebsaufwand / Auszahlungen für Verwaltungs- und Betriebsaufwand	723,67	900,00	-176,33	723,67	900,00	-176,33
853700				600000	Strom	40,76	200,00	-159,24	40,76	200,00	-159,24
853700				670000	Versicherung	682,91	700,00	-17,09	682,91	700,00	-17,09
2		2224	3224		Instandhaltung / Auszahlungen für Instandhaltung	0,00	500,00	-500,00	0,00	500,00	-500,00
853700				614000	Instandhaltung von Gebäuden	0,00	500,00	-500,00	0,00	500,00	-500,00
2		2225	3225		Sonstiger Sachaufwand / Sonstige Auszahlungen aus Sachaufwand	55,00	400,00	-345,00	55,00	400,00	-345,00
853700				728000	Entgelte für sonstige Leistungen	55,00	400,00	-345,00	55,00	400,00	-345,00
SU		22	32	x	Summe Aufwendungen / Summe Auszahlungen operative Gebarung	778,67	1.800,00	-1.021,33	778,67	1.800,00	-1.021,33
SA 0 / SA 1		SA0	SA1	x	(0) Nettoergebnis (21 - 22) / Saldo (1) Geldfluss aus der Operativen Gebarung (31 - 32)	141,33	-100,00	241,33	1.168,58	-100,00	1.268,58
SU		23	x	x	Summe Haushaltsrücklagen	0,00	0,00	0,00	x	x	x
SA 00		SA 00	x	x	Nettoergebnis nach Zuweisung und Entnahmen von Haushaltsrücklagen (SA 0 + / - SU23)	141,33	-100,00	241,33	x	x	x

Investive Gebarung											
SU		x	33	x	Summe Einzahlungen investive Gebarung	x	x	x	0,00	0,00	0,00
SU		x	34		Summe Auszahlungen investive Gebarung	x	x	x	0,00	0,00	0,00
SA2		x	SA2		Saldo (2) Geldfluss aus der Investiven Gebarung (33 - 34)	x	x	x	0,00	0,00	0,00
SA3		x	SA3		Saldo (3) Nettofinanzierungssaldo (Saldo 1 + Saldo 2)	x	x	x	1.168,58	-100,00	1.268,58

Finanzierungstätigkeit											
SU		x	35		Summe Einzahlungen aus der Finanzierungstätigkeit	x	x	x	0,00	0,00	0,00
SU		x	36		Summe Auszahlungen aus der Finanzierungstätigkeit	x	x	x	0,00	0,00	0,00
SA4		x	SA4		Saldo (4) Geldfluss aus der Finanzierungstätigkeit (35 - 36)	x	x	x	0,00	0,00	0,00
SA5		x	SA5		Saldo (5) Geldfluss aus der voranschlagswirksamen Gebarung (Saldo 3 + Saldo 4)	x	x	x	1.168,58	-100,00	1.268,58

Gruppe 9	MVAG Code	MVAG Code	Konto	Finanzwirtschaft	Ergebnisrechnung			Finanzierungsrechnung		
					RA 2023	VA 2023	Differenz	RA 2023	VA 2023	Differenz
Gruppe 9	SA 0 / SA 1	SA 0 / SA 1		(0) Nettoergebnis (21 - 22) / Saldo (1) Geldfluss aus der Operativen Gebarung (31 - 32)	2.711.453,12	2.586.600,00	124.853,12	2.677.668,70	2.587.300,00	90.368,70
Gruppe 9	SA 00	SA 00		Nettoergebnis nach Zuweisung und Entnahmen von Haushaltsrücklagen (SA 0 + / - SU23)	2.687.186,12	2.586.600,00	100.586,12	x	x	x
Gruppe 9	SA 2	SA 2		Saldo (2) Geldfluss aus der Investiven Gebarung (33 - 34)	x	x	x	0,00	0,00	0,00
Gruppe 9	SA 3	SA 3		Saldo (3) Nettofinanzierungssaldo (Saldo 1 + Saldo 2)	x	x	x	2.677.668,70	2.587.300,00	90.368,70
Gruppe 9	SA 4	SA 4		Saldo (4) Geldfluss aus der Finanzierungstätigkeit (35 - 36)	x	x	x	0,00	0,00	0,00
Gruppe 9	SA 5	SA 5		Saldo (5) Geldfluss aus der voranschlagswirksamen Gebarung (Saldo 3 + Saldo 4)	x	x	x	2.677.668,70	2.587.300,00	90.368,70

Abschnitt 90	MVAG Code	MVAG Code	Konto	Gesonderte Verwaltung	Ergebnisrechnung			Finanzierungsrechnung		
					RA 2023	VA 2023	Differenz	RA 2023	VA 2023	Differenz
Abschnitt 90	SA 0 / SA 1	SA 0 / SA 1		(0) Nettoergebnis (21 - 22) / Saldo (1) Geldfluss aus der Operativen Gebarung (31 - 32)	2.956,39	1.900,00	1.056,39	2.956,39	2.400,00	556,39
Abschnitt 90	SA 00	SA 00		Nettoergebnis nach Zuweisung und Entnahmen von Haushaltsrücklagen (SA 0 + / - SU23)	2.956,39	1.900,00	1.056,39	x	x	x
Abschnitt 90	SA 2	SA 2		Saldo (2) Geldfluss aus der Investiven Gebarung (33 - 34)	x	x	x	0,00	0,00	0,00
Abschnitt 90	SA 3	SA 3		Saldo (3) Nettofinanzierungssaldo (Saldo 1 + Saldo 2)	x	x	x	2.956,39	2.400,00	556,39
Abschnitt 90	SA 4	SA 4		Saldo (4) Geldfluss aus der Finanzierungstätigkeit (35 - 36)	x	x	x	0,00	0,00	0,00
Abschnitt 90	SA 5	SA 5		Saldo (5) Geldfluss aus der voranschlagswirksamen Gebarung (Saldo 3 + Saldo 4)	x	x	x	2.956,39	2.400,00	556,39

Unterabschnitt 900	MVAG Code	MVAG Code	Konto	Gesonderte Verwaltung	Ergebnisrechnung			Finanzierungsrechnung		
					RA 2023	VA 2023	Differenz	RA 2023	VA 2023	Differenz
Unterabschnitt 900	SA 0 / SA 1	SA 0 / SA 1		(0) Nettoergebnis (21 - 22) / Saldo (1) Geldfluss aus der Operativen Gebarung (31 - 32)	2.956,39	1.900,00	1.056,39	2.956,39	2.400,00	556,39
Unterabschnitt 900	SA 00	SA 00		Nettoergebnis nach Zuweisung und Entnahmen von Haushaltsrücklagen (SA 0 + / - SU23)	2.956,39	1.900,00	1.056,39	x	x	x
Unterabschnitt 900	SA 2	SA 2		Saldo (2) Geldfluss aus der Investiven Gebarung (33 - 34)	x	x	x	0,00	0,00	0,00
Unterabschnitt 900	SA 3	SA 3		Saldo (3) Nettofinanzierungssaldo (Saldo 1 + Saldo 2)	x	x	x	2.956,39	2.400,00	556,39
Unterabschnitt 900	SA 4	SA 4		Saldo (4) Geldfluss aus der Finanzierungstätigkeit (35 - 36)	x	x	x	0,00	0,00	0,00
Unterabschnitt 900	SA 5	SA 5		Saldo (5) Geldfluss aus der voranschlagswirksamen Gebarung (Saldo 3 + Saldo 4)	x	x	x	2.956,39	2.400,00	556,39

Ansatz 900000	Bedekung	MVAG Code	MVAG Code	Konto	Finanzabteilung und Finanzverwaltung	Ergebnisvoranschlag			Finanzierungsvoranschlag		
						RA 2023	VA 2023	Differenz	RA 2023	VA 2023	Differenz
Operative Gebarung											
1		211	311	x	Erträge aus der operativen Verwaltungstätigkeit / Einzahlungen aus der operativen Verwaltungstätigkeit	65,79	0,00	65,79	65,79	0,00	65,79
2		2116	3116		Erträge aus Veräußerung und sonstige Erträge / Einzahlungen aus Veräußerung von geringwertigen Wirtschaftsgütern (GWG) und sonstige Einzahlungen	65,79	0,00	65,79	65,79	0,00	65,79
900000				828000	Rückersätze von Ausgaben	65,79	0,00	65,79	65,79	0,00	65,79
1		212	312	x	Erträge aus Transfers / Einzahlungen aus Transfers (ohne Kapitaltransfers)	3.885,00	4.000,00	-115,00	3.885,00	4.000,00	-115,00
2		2124	3124		Transferertrag von Haushalten und Organisationen ohne Erwerbscharakter / Transferzahlungen von Haushalten und Organisationen ohne Erwerbscharakter	3.885,00	4.000,00	-115,00	3.885,00	4.000,00	-115,00
900000				867000	Transfers von privaten Organisationen ohne Erwerbszweck	3.885,00	4.000,00	-115,00	3.885,00	4.000,00	-115,00
SU		21	31	x	Summe Erträge / Summe Einzahlungen operative Gebarung	3.950,79	4.000,00	-49,21	3.950,79	4.000,00	-49,21
1		222	322	x	Sachaufwand (ohne Transferaufwand) / Auszahlungen aus Sachaufwand (ohne Transferaufwand)	994,40	2.100,00	-1.105,60	994,40	1.600,00	-605,60
2		2222	3222		Verwaltungs- und Betriebsaufwand / Auszahlungen für Verwaltungs- und Betriebsaufwand	994,40	1.500,00	-505,60	994,40	1.500,00	-505,60
900000				640000	Entgelt.f.sonst.Leistungen (Gerichtsk.) GB-Auszüge	994,40	1.500,00	-505,60	994,40	1.500,00	-505,60
2		2225	3225		Sonstiger Sachaufwand / Sonstige Auszahlungen aus Sachaufwand	0,00	600,00	-600,00	0,00	100,00	-100,00
900000				690000	Ausfälle Gemeindeabgaben	0,00	500,00	-500,00	x	x	x
900000				728000	Entgelte f.sonst.Leistungen	0,00	100,00	-100,00	0,00	100,00	-100,00
SU		22	32	x	Summe Aufwendungen / Summe Auszahlungen operative Gebarung	994,40	2.100,00	-1.105,60	994,40	1.600,00	-605,60
SA 0 / SA 1		SA0	SA1	x	(0) Nettoergebnis (21 - 22) / Saldo (1) Geldfluss aus der Operativen Gebarung (31 - 32)	2.956,39	1.900,00	1.056,39	2.956,39	2.400,00	556,39
SU		23	x	x	Summe Haushaltsrücklagen	0,00	0,00	0,00	x	x	x
SA 00		SA 00	x	x	Nettoergebnis nach Zuweisung und Entnahmen von Haushaltsrücklagen (SA 0 + / - SU23)	2.956,39	1.900,00	1.056,39	x	x	x

Investive Gebarung											
SU		x	33	x	Summe Einzahlungen investive Gebarung	x	x	x	0,00	0,00	0,00
SU		x	34		Summe Auszahlungen investive Gebarung	x	x	x	0,00	0,00	0,00
SA2		x	SA2		Saldo (2) Geldfluss aus der Investiven Gebarung (33 - 34)	x	x	x	0,00	0,00	0,00
SA3		x	SA3		Saldo (3) Nettofinanzierungssaldo (Saldo 1 + Saldo 2)	x	x	x	2.956,39	2.400,00	556,39

Finanzierungstätigkeit											
SU		x	35		Summe Einzahlungen aus der Finanzierungstätigkeit	x	x	x	0,00	0,00	0,00
SU		x	36		Summe Auszahlungen aus der Finanzierungstätigkeit	x	x	x	0,00	0,00	0,00
SA4		x	SA4		Saldo (4) Geldfluss aus der Finanzierungstätigkeit (35 - 36)	x	x	x	0,00	0,00	0,00

Ansatz 900000	Bedeckung	MVAG Code	MVAG Code	Konto	Finanzabteilung und Finanzverwaltung	Ergebnisvoranschlag			Finanzierungsvoranschlag		
						RA 2023	VA 2023	Differenz	RA 2023	VA 2023	Differenz
SA5		x	SA5		Saldo (5) Geldfluss aus der voranschlagswirksamen Gebarung (Saldo 3 + Saldo 4)	x	x	x	2.956,39	2.400,00	556,39

Abschnitt 91	MVAG Code	MVAG Code	Konto	Kapitalvermögen und Stiftungen ohne eigene Rechtspersönlichkeit	Ergebnisrechnung			Finanzierungsrechnung		
					RA 2023	VA 2023	Differenz	RA 2023	VA 2023	Differenz
Abschnitt 91	SA 0 / SA 1	SA 0 / SA 1		(0) Nettoergebnis (21 - 22) / Saldo (1) Geldfluss aus der Operativen Gebarung (31 - 32)	-6.624,18	-3.100,00	-3.524,18	-6.624,18	-3.100,00	-3.524,18
Abschnitt 91	SA 00	SA 00		Nettoergebnis nach Zuweisung und Entnahmen von Haushaltsrücklagen (SA 0 + / - SU23)	-6.624,18	-3.100,00	-3.524,18	x	x	x
Abschnitt 91	SA 2	SA 2		Saldo (2) Geldfluss aus der Investiven Gebarung (33 - 34)	x	x	x	0,00	0,00	0,00
Abschnitt 91	SA 3	SA 3		Saldo (3) Nettofinanzierungssaldo (Saldo 1 + Saldo 2)	x	x	x	-6.624,18	-3.100,00	-3.524,18
Abschnitt 91	SA 4	SA 4		Saldo (4) Geldfluss aus der Finanzierungstätigkeit (35 - 36)	x	x	x	0,00	0,00	0,00
Abschnitt 91	SA 5	SA 5		Saldo (5) Geldfluss aus der voranschlagswirksamen Gebarung (Saldo 3 + Saldo 4)	x	x	x	-6.624,18	-3.100,00	-3.524,18

Unterabschnitt 910	MVAG Code	MVAG Code	Konto	Geldverkehr	Ergebnisrechnung			Finanzierungsrechnung		
					RA 2023	VA 2023	Differenz	RA 2023	VA 2023	Differenz
Unterabschnitt 910	SA 0 / SA 1	SA 0 / SA 1		(0) Nettoergebnis (21 - 22) / Saldo (1) Geldfluss aus der Operativen Gebarung (31 - 32)	-6.624,18	-3.100,00	-3.524,18	-6.624,18	-3.100,00	-3.524,18
Unterabschnitt 910	SA 00	SA 00		Nettoergebnis nach Zuweisung und Entnahmen von Haushaltsrücklagen (SA 0 + / - SU23)	-6.624,18	-3.100,00	-3.524,18	x	x	x
Unterabschnitt 910	SA 2	SA 2		Saldo (2) Geldfluss aus der Investiven Gebarung (33 - 34)	x	x	x	0,00	0,00	0,00
Unterabschnitt 910	SA 3	SA 3		Saldo (3) Nettofinanzierungssaldo (Saldo 1 + Saldo 2)	x	x	x	-6.624,18	-3.100,00	-3.524,18
Unterabschnitt 910	SA 4	SA 4		Saldo (4) Geldfluss aus der Finanzierungstätigkeit (35 - 36)	x	x	x	0,00	0,00	0,00
Unterabschnitt 910	SA 5	SA 5		Saldo (5) Geldfluss aus der voranschlagswirksamen Gebarung (Saldo 3 + Saldo 4)	x	x	x	-6.624,18	-3.100,00	-3.524,18

Ansatz 910000	Bedekung	MVAG Code	MVAG Code	Konto	Geldverkehr	Ergebnisvoranschlag			Finanzierungsvoranschlag		
						RA 2023	VA 2023	Differenz	RA 2023	VA 2023	Differenz
Operative Gebarung											
1		213	313	x	Finanzerträge / Einzahlungen aus Finanzerträgen	59,77	500,00	-440,23	59,77	500,00	-440,23
2		2131	3131		Erträge aus Zinsen / Einzahlungen aus Zinserträgen	59,77	500,00	-440,23	59,77	500,00	-440,23
910000				823000	HABENZINSEN	59,77	500,00	-440,23	59,77	500,00	-440,23
SU		21	31	x	Summe Erträge / Summe Einzahlungen operative Gebarung	59,77	500,00	-440,23	59,77	500,00	-440,23
1		222	322	x	Sachaufwand (ohne Transferaufwand) / Auszahlungen aus Sachaufwand (ohne Transferaufwand)	14,95	100,00	-85,05	14,95	100,00	-85,05
2		2225	3225		Sonstiger Sachaufwand / Sonstige Auszahlungen aus Sachaufwand	14,95	100,00	-85,05	14,95	100,00	-85,05
910000				710000	Öffentliche Abgaben, ohne Gebühr (KEST)	14,95	100,00	-85,05	14,95	100,00	-85,05
1		224	324	x	Finanzaufwand / Auszahlungen aus Finanzaufwand	6.669,00	3.500,00	3.169,00	6.669,00	3.500,00	3.169,00
2		2242	3242		Zinsen und sonstige Aufwendungen aus derivativen Finanzinstrumenten ohne Grundgeschäft / Auszahlungen für Zinsen aus derivativen Finanzinstrumenten ohne Grundgeschäft	1.915,99	500,00	1.415,99	1.915,99	500,00	1.415,99
910000				652000	Sonstige Zinsen - Inland (Sollzinsen)	1.915,99	500,00	1.415,99	1.915,99	500,00	1.415,99
2		2244	3244		Sonstiger Finanzaufwand / Sonstige Auszahlungen aus Finanzaufwendungen	4.753,01	3.000,00	1.753,01	4.753,01	3.000,00	1.753,01
910000				657000	GELDVERKEHRSSPESEN	4.753,01	3.000,00	1.753,01	4.753,01	3.000,00	1.753,01
SU		22	32	x	Summe Aufwendungen / Summe Auszahlungen operative Gebarung	6.683,95	3.600,00	3.083,95	6.683,95	3.600,00	3.083,95
SA 0 / SA 1		SA0	SA1	x	(0) Nettoergebnis (21 - 22) / Saldo (1) Geldfluss aus der Operativen Gebarung (31 - 32)	-6.624,18	-3.100,00	-3.524,18	-6.624,18	-3.100,00	-3.524,18
SU		23	x	x	Summe Haushaltsrücklagen	0,00	0,00	0,00	x	x	x
SA 00		SA 00	x	x	Nettoergebnis nach Zuweisung und Entnahmen von Haushaltsrücklagen (SA 0 + / - SU23)	-6.624,18	-3.100,00	-3.524,18	x	x	x

Investive Gebarung											
SU		x	33	x	Summe Einzahlungen investive Gebarung	x	x	x	0,00	0,00	0,00
SU		x	34		Summe Auszahlungen investive Gebarung	x	x	x	0,00	0,00	0,00
SA2		x	SA2		Saldo (2) Geldfluss aus der Investiven Gebarung (33 - 34)	x	x	x	0,00	0,00	0,00
SA3		x	SA3		Saldo (3) Nettofinanzierungssaldo (Saldo 1 + Saldo 2)	x	x	x	-6.624,18	-3.100,00	-3.524,18

Finanzierungstätigkeit											
SU		x	35		Summe Einzahlungen aus der Finanzierungstätigkeit	x	x	x	0,00	0,00	0,00
SU		x	36		Summe Auszahlungen aus der Finanzierungstätigkeit	x	x	x	0,00	0,00	0,00
SA4		x	SA4		Saldo (4) Geldfluss aus der Finanzierungstätigkeit (35 - 36)	x	x	x	0,00	0,00	0,00
SA5		x	SA5		Saldo (5) Geldfluss aus der voranschlagswirksamen Gebarung (Saldo 3 + Saldo 4)	x	x	x	-6.624,18	-3.100,00	-3.524,18

Abschnitt 92	MVAG Code	MVAG Code	Konto	Öffentliche Abgaben	Ergebnisrechnung			Finanzierungsrechnung		
					RA 2023	VA 2023	Differenz	RA 2023	VA 2023	Differenz
Abschnitt 92	SA 0 / SA 1	SA 0 / SA 1		(0) Nettoergebnis (21 - 22) / Saldo (1) Geldfluss aus der Operativen Gebarung (31 - 32)	2.901.332,10	2.771.700,00	129.632,10	2.867.547,68	2.771.900,00	95.647,68
Abschnitt 92	SA 00	SA 00		Nettoergebnis nach Zuweisung und Entnahmen von Haushaltsrücklagen (SA 0 + / - SU23)	2.901.332,10	2.771.700,00	129.632,10	x	x	x
Abschnitt 92	SA 2	SA 2		Saldo (2) Geldfluss aus der Investiven Gebarung (33 - 34)	x	x	x	0,00	0,00	0,00
Abschnitt 92	SA 3	SA 3		Saldo (3) Nettofinanzierungssaldo (Saldo 1 + Saldo 2)	x	x	x	2.867.547,68	2.771.900,00	95.647,68
Abschnitt 92	SA 4	SA 4		Saldo (4) Geldfluss aus der Finanzierungstätigkeit (35 - 36)	x	x	x	0,00	0,00	0,00
Abschnitt 92	SA 5	SA 5		Saldo (5) Geldfluss aus der voranschlagswirksamen Gebarung (Saldo 3 + Saldo 4)	x	x	x	2.867.547,68	2.771.900,00	95.647,68

Unterabschnitt 920	MVAG Code	MVAG Code	Konto	Ausschließliche Gemeindeabgaben	Ergebnisrechnung			Finanzierungsrechnung		
					RA 2023	VA 2023	Differenz	RA 2023	VA 2023	Differenz
Unterabschnitt 920	SA 0 / SA 1	SA 0 / SA 1		(0) Nettoergebnis (21 - 22) / Saldo (1) Geldfluss aus der Operativen Gebarung (31 - 32)	1.501.445,70	1.399.400,00	102.045,70	1.467.661,28	1.399.600,00	68.061,28
Unterabschnitt 920	SA 00	SA 00		Nettoergebnis nach Zuweisung und Entnahmen von Haushaltsrücklagen (SA 0 + / - SU23)	1.501.445,70	1.399.400,00	102.045,70	x	x	x
Unterabschnitt 920	SA 2	SA 2		Saldo (2) Geldfluss aus der Investiven Gebarung (33 - 34)	x	x	x	0,00	0,00	0,00
Unterabschnitt 920	SA 3	SA 3		Saldo (3) Nettofinanzierungssaldo (Saldo 1 + Saldo 2)	x	x	x	1.467.661,28	1.399.600,00	68.061,28
Unterabschnitt 920	SA 4	SA 4		Saldo (4) Geldfluss aus der Finanzierungstätigkeit (35 - 36)	x	x	x	0,00	0,00	0,00
Unterabschnitt 920	SA 5	SA 5		Saldo (5) Geldfluss aus der voranschlagswirksamen Gebarung (Saldo 3 + Saldo 4)	x	x	x	1.467.661,28	1.399.600,00	68.061,28

Ansatz 920000	Bedekung	MVAG Code	MVAG Code	Konto	AUSSCHLIESSLICHE GEMEINDEABGABEN	Ergebnisvoranschlag			Finanzierungsvoranschlag		
						RA 2023	VA 2023	Differenz	RA 2023	VA 2023	Differenz
Operative Gebarung											
1		211	311	x	Erträge aus der operativen Verwaltungstätigkeit / Einzahlungen aus der operativen Verwaltungstätigkeit	1.501.565,70	1.399.600,00	101.965,70	1.467.661,28	1.399.600,00	68.061,28
2		2111	3111		Erträge aus eigenen Abgaben / Einzahlungen aus eigenen Abgaben	1.501.565,70	1.399.600,00	101.965,70	1.467.661,28	1.399.600,00	68.061,28
920000				830000	Grundsteuer v.land u.forstw. Betrieben	8.431,85	9.000,00	-568,15	8.174,84	9.000,00	-825,16
920000				831000	Grundsteuer von den Grundstücken	79.524,22	79.000,00	524,22	77.254,83	79.000,00	-1.745,17
920000				833000	Kommunalsteuer	1.404.424,05	1.300.000,00	104.424,05	1.377.060,91	1.300.000,00	77.060,91
920000				838000	HUNDEABGABE	3.930,00	4.500,00	-570,00	4.230,00	4.500,00	-270,00
920000				849000	Nebenansprüche Mahn-Säumnis-Verspätung	0,00	100,00	-100,00	0,00	100,00	-100,00
920000				850000	Bauabgabe	5.010,78	5.000,00	10,78	735,90	5.000,00	-4.264,10
920000				856000	VERWALTUNGSABGABEN (Bauakt,Meldez.Tierp)	144,80	1.000,00	-855,20	144,80	1.000,00	-855,20
920000				857000	Kommissionsgebühren	100,00	1.000,00	-900,00	60,00	1.000,00	-940,00
SU		21	31	x	Summe Erträge / Summe Einzahlungen operative Gebarung	1.501.565,70	1.399.600,00	101.965,70	1.467.661,28	1.399.600,00	68.061,28
1		222	322	x	Sachaufwand (ohne Transferaufwand) / Auszahlungen aus Sachaufwand (ohne Transferaufwand)	120,00	200,00	-80,00	0,00	0,00	0,00
2		2225	3225		Sonstiger Sachaufwand / Sonstige Auszahlungen aus Sachaufwand	120,00	200,00	-80,00	0,00	0,00	0,00
920000				690000	Hundeabgabe	120,00	200,00	-80,00	x	x	x
SU		22	32	x	Summe Aufwendungen / Summe Auszahlungen operative Gebarung	120,00	200,00	-80,00	0,00	0,00	0,00
SA 0 / SA 1		SA0	SA1	x	(0) Nettoergebnis (21 - 22) / Saldo (1) Geldfluss aus der Operativen Gebarung (31 - 32)	1.501.445,70	1.399.400,00	102.045,70	1.467.661,28	1.399.600,00	68.061,28
SU		23	x	x	Summe Haushaltsrücklagen	0,00	0,00	0,00	x	x	x
SA 00		SA 00	x	x	Nettoergebnis nach Zuweisung und Entnahmen von Haushaltsrücklagen (SA 0 + / - SU23)	1.501.445,70	1.399.400,00	102.045,70	x	x	x

Investive Gebarung											
SU		x	33	x	Summe Einzahlungen investive Gebarung	x	x	x	0,00	0,00	0,00
SU		x	34		Summe Auszahlungen investive Gebarung	x	x	x	0,00	0,00	0,00
SA2		x	SA2		Saldo (2) Geldfluss aus der Investiven Gebarung (33 - 34)	x	x	x	0,00	0,00	0,00
SA3		x	SA3		Saldo (3) Nettofinanzierungssaldo (Saldo 1 + Saldo 2)	x	x	x	1.467.661,28	1.399.600,00	68.061,28

Finanzierungstätigkeit											
SU		x	35		Summe Einzahlungen aus der Finanzierungstätigkeit	x	x	x	0,00	0,00	0,00
SU		x	36		Summe Auszahlungen aus der Finanzierungstätigkeit	x	x	x	0,00	0,00	0,00
SA4		x	SA4		Saldo (4) Geldfluss aus der Finanzierungstätigkeit (35 - 36)	x	x	x	0,00	0,00	0,00
SA5		x	SA5		Saldo (5) Geldfluss aus der voranschlagswirksamen Gebarung (Saldo 3 + Saldo 4)	x	x	x	1.467.661,28	1.399.600,00	68.061,28

Unterabschnitt 924	MVAG Code	MVAG Code	Konto	Zuschlagsabgaben zu Bundesabgaben	Ergebnisrechnung			Finanzierungsrechnung		
					RA 2023	VA 2023	Differenz	RA 2023	VA 2023	Differenz
Unterabschnitt 924	SA 0 / SA 1	SA 0 / SA 1		(0) Nettoergebnis (21 - 22) / Saldo (1) Geldfluss aus der Operativen Gebarung (31 - 32)	2.773,73	2.300,00	473,73	2.773,73	2.300,00	473,73
Unterabschnitt 924	SA 00	SA 00		Nettoergebnis nach Zuweisung und Entnahmen von Haushaltsrücklagen (SA 0 + / - SU23)	2.773,73	2.300,00	473,73	x	x	x
Unterabschnitt 924	SA 2	SA 2		Saldo (2) Geldfluss aus der Investiven Gebarung (33 - 34)	x	x	x	0,00	0,00	0,00
Unterabschnitt 924	SA 3	SA 3		Saldo (3) Nettofinanzierungssaldo (Saldo 1 + Saldo 2)	x	x	x	2.773,73	2.300,00	473,73
Unterabschnitt 924	SA 4	SA 4		Saldo (4) Geldfluss aus der Finanzierungstätigkeit (35 - 36)	x	x	x	0,00	0,00	0,00
Unterabschnitt 924	SA 5	SA 5		Saldo (5) Geldfluss aus der voranschlagswirksamen Gebarung (Saldo 3 + Saldo 4)	x	x	x	2.773,73	2.300,00	473,73

Ansatz 924000	Bedekung	MVAG Code	MVAG Code	Konto	Zuschlagsabgaben zu Bundesabgaben	Ergebnisvoranschlag			Finanzierungsvoranschlag		
						RA 2023	VA 2023	Differenz	RA 2023	VA 2023	Differenz
Operative Gebarung											
1		211	311	x	Erträge aus der operativen Verwaltungstätigkeit / Einzahlungen aus der operativen Verwaltungstätigkeit	2.773,73	2.300,00	473,73	2.773,73	2.300,00	473,73
2		2111	3111		Erträge aus eigenen Abgaben / Einzahlungen aus eigenen Abgaben	2.773,73	2.300,00	473,73	2.773,73	2.300,00	473,73
924000				837100	VLT Abgabe	2.773,73	2.300,00	473,73	2.773,73	2.300,00	473,73
SU		21	31	x	Summe Erträge / Summe Einzahlungen operative Gebarung	2.773,73	2.300,00	473,73	2.773,73	2.300,00	473,73
SU		22	32	x	Summe Aufwendungen / Summe Auszahlungen operative Gebarung	0,00	0,00	0,00	0,00	0,00	0,00
SA 0 / SA 1		SA0	SA1	x	(0) Nettoergebnis (21 - 22) / Saldo (1) Geldfluss aus der Operativen Gebarung (31 - 32)	2.773,73	2.300,00	473,73	2.773,73	2.300,00	473,73
SU		23	x	x	Summe Haushaltsrücklagen	0,00	0,00	0,00	x	x	x
SA 00		SA 00	x	x	Nettoergebnis nach Zuweisung und Entnahmen von Haushaltsrücklagen (SA 0 + / - SU23)	2.773,73	2.300,00	473,73	x	x	x

Investive Gebarung											
SU		x	33	x	Summe Einzahlungen investive Gebarung	x	x	x	0,00	0,00	0,00
SU		x	34		Summe Auszahlungen investive Gebarung	x	x	x	0,00	0,00	0,00
SA2		x	SA2		Saldo (2) Geldfluss aus der Investiven Gebarung (33 - 34)	x	x	x	0,00	0,00	0,00
SA3		x	SA3		Saldo (3) Nettofinanzierungssaldo (Saldo 1 + Saldo 2)	x	x	x	2.773,73	2.300,00	473,73

Finanzierungstätigkeit											
SU		x	35		Summe Einzahlungen aus der Finanzierungstätigkeit	x	x	x	0,00	0,00	0,00
SU		x	36		Summe Auszahlungen aus der Finanzierungstätigkeit	x	x	x	0,00	0,00	0,00
SA4		x	SA4		Saldo (4) Geldfluss aus der Finanzierungstätigkeit (35 - 36)	x	x	x	0,00	0,00	0,00
SA5		x	SA5		Saldo (5) Geldfluss aus der voranschlagswirksamen Gebarung (Saldo 3 + Saldo 4)	x	x	x	2.773,73	2.300,00	473,73

Unterabschnitt 925	MVAG Code	MVAG Code	Konto	Ertragsanteile an gemeinschaftlichen Bundesabgaben	Ergebnisrechnung			Finanzierungsrechnung		
					RA 2023	VA 2023	Differenz	RA 2023	VA 2023	Differenz
Unterabschnitt 925	SA 0 / SA 1	SA 0 / SA 1		(0) Nettoergebnis (21 - 22) / Saldo (1) Geldfluss aus der Operativen Gebarung (31 - 32)	1.397.112,67	1.370.000,00	27.112,67	1.397.112,67	1.370.000,00	27.112,67
Unterabschnitt 925	SA 00	SA 00		Nettoergebnis nach Zuweisung und Entnahmen von Haushaltsrücklagen (SA 0 + / - SU23)	1.397.112,67	1.370.000,00	27.112,67	x	x	x
Unterabschnitt 925	SA 2	SA 2		Saldo (2) Geldfluss aus der Investiven Gebarung (33 - 34)	x	x	x	0,00	0,00	0,00
Unterabschnitt 925	SA 3	SA 3		Saldo (3) Nettofinanzierungssaldo (Saldo 1 + Saldo 2)	x	x	x	1.397.112,67	1.370.000,00	27.112,67
Unterabschnitt 925	SA 4	SA 4		Saldo (4) Geldfluss aus der Finanzierungstätigkeit (35 - 36)	x	x	x	0,00	0,00	0,00

Unterabschnitt 925	SA 5	SA 5		Saldo (5) Geldfluss aus der voranschlagswirksamen Gebarung (Saldo 3 + Saldo 4)	x	x	x	1.397.112,67	1.370.000,00	27.112,67
--------------------	------	------	--	--	---	---	---	--------------	--------------	-----------

Ansatz 925000	Bedekung	MVAG Code	MVAG Code	Konto	Ertragsanteile an gemeinsch. Bundesabg.	Ergebnisvoranschlag			Finanzierungsvoranschlag		
						RA 2023	VA 2023	Differenz	RA 2023	VA 2023	Differenz
Operative Gebarung											
1		211	311	x	Erträge aus der operativen Verwaltungstätigkeit / Einzahlungen aus der operativen Verwaltungstätigkeit	1.397.112,67	1.370.000,00	27.112,67	1.397.112,67	1.370.000,00	27.112,67
2		2112	3112		Erträge aus Ertragsanteilen / Einzahlungen aus Ertragsanteilen	1.397.112,67	1.370.000,00	27.112,67	1.397.112,67	1.370.000,00	27.112,67
925000				859100	ERTRAGSANTEIL Vorweganteil	1.397.112,67	1.370.000,00	27.112,67	1.397.112,67	1.370.000,00	27.112,67
SU		21	31	x	Summe Erträge / Summe Einzahlungen operative Gebarung	1.397.112,67	1.370.000,00	27.112,67	1.397.112,67	1.370.000,00	27.112,67
SU		22	32	x	Summe Aufwendungen / Summe Auszahlungen operative Gebarung	0,00	0,00	0,00	0,00	0,00	0,00
SA 0 / SA 1		SA0	SA1	x	(0) Nettoergebnis (21 - 22) / Saldo (1) Geldfluss aus der Operativen Gebarung (31 - 32)	1.397.112,67	1.370.000,00	27.112,67	1.397.112,67	1.370.000,00	27.112,67
SU		23	x	x	Summe Haushaltsrücklagen	0,00	0,00	0,00	x	x	x
SA 00		SA 00	x	x	Nettoergebnis nach Zuweisung und Entnahmen von Haushaltsrücklagen (SA 0 + / - SU23)	1.397.112,67	1.370.000,00	27.112,67	x	x	x

Investive Gebarung											
SU		x	33	x	Summe Einzahlungen investive Gebarung	x	x	x	0,00	0,00	0,00
SU		x	34		Summe Auszahlungen investive Gebarung	x	x	x	0,00	0,00	0,00
SA2		x	SA2		Saldo (2) Geldfluss aus der Investiven Gebarung (33 - 34)	x	x	x	0,00	0,00	0,00
SA3		x	SA3		Saldo (3) Nettofinanzierungssaldo (Saldo 1 + Saldo 2)	x	x	x	1.397.112,67	1.370.000,00	27.112,67

Finanzierungstätigkeit											
SU		x	35		Summe Einzahlungen aus der Finanzierungstätigkeit	x	x	x	0,00	0,00	0,00
SU		x	36		Summe Auszahlungen aus der Finanzierungstätigkeit	x	x	x	0,00	0,00	0,00
SA4		x	SA4		Saldo (4) Geldfluss aus der Finanzierungstätigkeit (35 - 36)	x	x	x	0,00	0,00	0,00
SA5		x	SA5		Saldo (5) Geldfluss aus der voranschlagswirksamen Gebarung (Saldo 3 + Saldo 4)	x	x	x	1.397.112,67	1.370.000,00	27.112,67

Abschnitt 93	MVAG Code	MVAG Code	Konto	Umlagen	Ergebnisrechnung			Finanzierungsrechnung		
					RA 2023	VA 2023	Differenz	RA 2023	VA 2023	Differenz
Abschnitt 93	SA 0 / SA 1	SA 0 / SA 1		(0) Nettoergebnis (21 - 22) / Saldo (1) Geldfluss aus der Operativen Gebarung (31 - 32)	-234.066,69	-195.000,00	-39.066,69	-234.066,69	-195.000,00	-39.066,69
Abschnitt 93	SA 00	SA 00		Nettoergebnis nach Zuweisung und Entnahmen von Haushaltsrücklagen (SA 0 + / - SU23)	-234.066,69	-195.000,00	-39.066,69	x	x	x
Abschnitt 93	SA 2	SA 2		Saldo (2) Geldfluss aus der Investiven Gebarung (33 - 34)	x	x	x	0,00	0,00	0,00
Abschnitt 93	SA 3	SA 3		Saldo (3) Nettofinanzierungssaldo (Saldo 1 + Saldo 2)	x	x	x	-234.066,69	-195.000,00	-39.066,69

Abschnitt 93	SA 4	SA 4		Saldo (4) Geldfluss aus der Finanzierungstätigkeit (35 - 36)	x	x	x	0,00	0,00	0,00
Abschnitt 93	SA 5	SA 5		Saldo (5) Geldfluss aus der voranschlagswirksamen Gebarung (Saldo 3 + Saldo 4)	x	x	x	-234.066,69	-195.000,00	-39.066,69

Unterabschnitt 930	MVAG Code	MVAG Code	Konto	Landesumlage	Ergebnisrechnung			Finanzierungsrechnung		
					RA 2023	VA 2023	Differenz	RA 2023	VA 2023	Differenz
Unterabschnitt 930	SA 0 / SA 1	SA 0 / SA 1		(0) Nettoergebnis (21 - 22) / Saldo (1) Geldfluss aus der Operativen Gebarung (31 - 32)	-234.066,69	-195.000,00	-39.066,69	-234.066,69	-195.000,00	-39.066,69
Unterabschnitt 930	SA 00	SA 00		Nettoergebnis nach Zuweisung und Entnahmen von Haushaltsrücklagen (SA 0 + / - SU23)	-234.066,69	-195.000,00	-39.066,69	x	x	x
Unterabschnitt 930	SA 2	SA 2		Saldo (2) Geldfluss aus der Investiven Gebarung (33 - 34)	x	x	x	0,00	0,00	0,00
Unterabschnitt 930	SA 3	SA 3		Saldo (3) Nettofinanzierungssaldo (Saldo 1 + Saldo 2)	x	x	x	-234.066,69	-195.000,00	-39.066,69
Unterabschnitt 930	SA 4	SA 4		Saldo (4) Geldfluss aus der Finanzierungstätigkeit (35 - 36)	x	x	x	0,00	0,00	0,00
Unterabschnitt 930	SA 5	SA 5		Saldo (5) Geldfluss aus der voranschlagswirksamen Gebarung (Saldo 3 + Saldo 4)	x	x	x	-234.066,69	-195.000,00	-39.066,69

Ansatz 930000	Bedeckung	MVAG Code	MVAG Code	Konto	Landesumlage	Ergebnisvoranschlag			Finanzierungsvoranschlag		
						RA 2023	VA 2023	Differenz	RA 2023	VA 2023	Differenz
Operative Gebarung											
SU		21	31	x	Summe Erträge / Summe Einzahlungen operative Gebarung	0,00	0,00	0,00	0,00	0,00	0,00
1		223	323	x	Transferaufwand (laufende Transfers und Kapitaltransfers) / Auszahlungen aus Transfers (ohne Kapitaltransfers)	234.066,69	195.000,00	39.066,69	234.066,69	195.000,00	39.066,69
2		2231	3231		Transferaufwand an Träger des öffentlichen Rechts / Transferzahlungen an Träger des öffentlichen Rechts	234.066,69	195.000,00	39.066,69	234.066,69	195.000,00	39.066,69
930000				751120	Transfers an Länder - Landesumlage (§ 1 Gesetz über die LU)	234.066,69	195.000,00	39.066,69	234.066,69	195.000,00	39.066,69
SU		22	32	x	Summe Aufwendungen / Summe Auszahlungen operative Gebarung	234.066,69	195.000,00	39.066,69	234.066,69	195.000,00	39.066,69
SA 0 / SA 1		SA0	SA1	x	(0) Nettoergebnis (21 - 22) / Saldo (1) Geldfluss aus der Operativen Gebarung (31 - 32)	-234.066,69	-195.000,00	-39.066,69	-234.066,69	-195.000,00	-39.066,69
SU		23	x	x	Summe Haushaltsrücklagen	0,00	0,00	0,00	x	x	x
SA 00		SA 00	x	x	Nettoergebnis nach Zuweisung und Entnahmen von Haushaltsrücklagen (SA 0 + / - SU23)	-234.066,69	-195.000,00	-39.066,69	x	x	x

Investive Gebarung											
SU		x	33	x	Summe Einzahlungen investive Gebarung	x	x	x	0,00	0,00	0,00
SU		x	34		Summe Auszahlungen investive Gebarung	x	x	x	0,00	0,00	0,00
SA2		x	SA2		Saldo (2) Geldfluss aus der Investiven Gebarung (33 - 34)	x	x	x	0,00	0,00	0,00
SA3		x	SA3		Saldo (3) Nettofinanzierungssaldo (Saldo 1 + Saldo 2)	x	x	x	-234.066,69	-195.000,00	-39.066,69

Finanzierungstätigkeit											
SU		x	35		Summe Einzahlungen aus der Finanzierungstätigkeit	x	x	x	0,00	0,00	0,00
SU		x	36		Summe Auszahlungen aus der Finanzierungstätigkeit	x	x	x	0,00	0,00	0,00
SA4		x	SA4		Saldo (4) Geldfluss aus der Finanzierungstätigkeit (35 - 36)	x	x	x	0,00	0,00	0,00
SA5		x	SA5		Saldo (5) Geldfluss aus der voranschlagswirksamen Gebarung (Saldo 3 + Saldo 4)	x	x	x	-234.066,69	-195.000,00	-39.066,69

Abschnitt 94	MVAG Code	MVAG Code	Konto	Finanzzuweisungen und Zuschüsse	Ergebnisrechnung			Finanzierungsrechnung		
					RA 2023	VA 2023	Differenz	RA 2023	VA 2023	Differenz
Abschnitt 94	SA 0 / SA 1	SA 0 / SA 1		(0) Nettoergebnis (21 - 22) / Saldo (1) Geldfluss aus der Operativen Gebarung (31 - 32)	47.855,50	11.100,00	36.755,50	47.855,50	11.100,00	36.755,50
Abschnitt 94	SA 00	SA 00		Nettoergebnis nach Zuweisung und Entnahmen von Haushaltsrücklagen (SA 0 + / - SU23)	23.588,50	11.100,00	12.488,50	x	x	x
Abschnitt 94	SA 2	SA 2		Saldo (2) Geldfluss aus der Investiven Gebarung (33 - 34)	x	x	x	0,00	0,00	0,00

Abschnitt 94	SA 3	SA 3		Saldo (3) Nettofinanzierungssaldo (Saldo 1 + Saldo 2)	x	x	x	47.855,50	11.100,00	36.755,50
Abschnitt 94	SA 4	SA 4		Saldo (4) Geldfluss aus der Finanzierungstätigkeit (35 - 36)	x	x	x	0,00	0,00	0,00
Abschnitt 94	SA 5	SA 5		Saldo (5) Geldfluss aus der voranschlagswirksamen Gebarung (Saldo 3 + Saldo 4)	x	x	x	47.855,50	11.100,00	36.755,50

Unterabschnitt 940	MVAG Code	MVAG Code	Konto	Bedarfszuweisungen	Ergebnisrechnung			Finanzierungsrechnung		
					RA 2023	VA 2023	Differenz	RA 2023	VA 2023	Differenz
Unterabschnitt 940	SA 0 / SA 1	SA 0 / SA 1		(0) Nettoergebnis (21 - 22) / Saldo (1) Geldfluss aus der Operativen Gebarung (31 - 32)	15.585,87	2.600,00	12.985,87	15.585,87	2.600,00	12.985,87
Unterabschnitt 940	SA 00	SA 00		Nettoergebnis nach Zuweisung und Entnahmen von Haushaltsrücklagen (SA 0 + / - SU23)	15.585,87	2.600,00	12.985,87	x	x	x
Unterabschnitt 940	SA 2	SA 2		Saldo (2) Geldfluss aus der Investiven Gebarung (33 - 34)	x	x	x	0,00	0,00	0,00
Unterabschnitt 940	SA 3	SA 3		Saldo (3) Nettofinanzierungssaldo (Saldo 1 + Saldo 2)	x	x	x	15.585,87	2.600,00	12.985,87
Unterabschnitt 940	SA 4	SA 4		Saldo (4) Geldfluss aus der Finanzierungstätigkeit (35 - 36)	x	x	x	0,00	0,00	0,00
Unterabschnitt 940	SA 5	SA 5		Saldo (5) Geldfluss aus der voranschlagswirksamen Gebarung (Saldo 3 + Saldo 4)	x	x	x	15.585,87	2.600,00	12.985,87

Ansatz 940000	Bedekung	MVAG Code	MVAG Code	Konto	Bedarfszuweisungen	Ergebnisvoranschlag			Finanzierungsvoranschlag		
						RA 2023	VA 2023	Differenz	RA 2023	VA 2023	Differenz
Operative Gebarung											
1		212	312	x	Erträge aus Transfers / Einzahlungen aus Transfers (ohne Kapitaltransfers)	22.757,75	6.600,00	16.157,75	22.757,75	6.600,00	16.157,75
2		2121	3121		Transferertrag von Trägern des öffentlichen Rechts / Transferzahlungen von Trägern des öffentlichen Rechts	22.757,75	6.600,00	16.157,75	22.757,75	6.600,00	16.157,75
940000				860160	Transfer von Bund - Bedarfszuweisung gem. §6 KIG	11.324,00	0,00	11.324,00	11.324,00	0,00	11.324,00
940000				861120	Transfers von Ländern - Finanzzuweisung VLT-Garantie § 26 FAG 2017	4.261,87	3.000,00	1.261,87	4.261,87	3.000,00	1.261,87
940000				861160	Transfers von Ländern - Gemeinde -Bedarfszuweisungen (StLREG)	7.171,88	3.600,00	3.571,88	7.171,88	3.600,00	3.571,88
SU		21	31	x	Summe Erträge / Summe Einzahlungen operative Gebarung	22.757,75	6.600,00	16.157,75	22.757,75	6.600,00	16.157,75
1		223	323	x	Transferaufwand (laufende Transfers und Kapitaltransfers) / Auszahlungen aus Transfers (ohne Kapitaltransfers)	7.171,88	4.000,00	3.171,88	7.171,88	4.000,00	3.171,88
2		2231	3231		Transferaufwand an Träger des öffentlichen Rechts / Transferzahlungen an Träger des öffentlichen Rechts	7.171,88	4.000,00	3.171,88	7.171,88	4.000,00	3.171,88
940000				754100	Transfers an sonstige Träger des öffentlichen Rechts - StLREG	7.171,88	4.000,00	3.171,88	7.171,88	4.000,00	3.171,88
SU		22	32	x	Summe Aufwendungen / Summe Auszahlungen operative Gebarung	7.171,88	4.000,00	3.171,88	7.171,88	4.000,00	3.171,88
SA 0 / SA 1		SA0	SA1	x	(0) Nettoergebnis (21 - 22) / Saldo (1) Geldfluss aus der Operativen Gebarung (31 - 32)	15.585,87	2.600,00	12.985,87	15.585,87	2.600,00	12.985,87
SU		23	x	x	Summe Haushaltsrücklagen	0,00	0,00	0,00	x	x	x
SA 00		SA 00	x	x	Nettoergebnis nach Zuweisung und Entnahmen von Haushaltsrücklagen (SA 0 + / - SU23)	15.585,87	2.600,00	12.985,87	x	x	x

Investive Gebarung											
SU		x	33	x	Summe Einzahlungen investive Gebarung	x	x	x	0,00	0,00	0,00
SU		x	34		Summe Auszahlungen investive Gebarung	x	x	x	0,00	0,00	0,00
SA2		x	SA2		Saldo (2) Geldfluss aus der Investiven Gebarung (33 - 34)	x	x	x	0,00	0,00	0,00
SA3		x	SA3		Saldo (3) Nettofinanzierungssaldo (Saldo 1 + Saldo 2)	x	x	x	15.585,87	2.600,00	12.985,87

Finanzierungstätigkeit											
SU		x	35		Summe Einzahlungen aus der Finanzierungstätigkeit	x	x	x	0,00	0,00	0,00
SU		x	36		Summe Auszahlungen aus der Finanzierungstätigkeit	x	x	x	0,00	0,00	0,00
SA4		x	SA4		Saldo (4) Geldfluss aus der Finanzierungstätigkeit (35 - 36)	x	x	x	0,00	0,00	0,00
SA5		x	SA5		Saldo (5) Geldfluss aus der voranschlagswirksamen Gebarung (Saldo 3 + Saldo 4)	x	x	x	15.585,87	2.600,00	12.985,87

Unterabschnitt 941	MVAG Code	MVAG Code	Konto	Sonstige Finanzzuweisungen nach dem FAG	Ergebnisrechnung			Finanzierungsrechnung		
					RA 2023	VA 2023	Differenz	RA 2023	VA 2023	Differenz

Unterabschnitt 941	SA 0 / SA 1	SA 0 / SA 1	(0) Nettoergebnis (21 - 22) / Saldo (1) Geldfluss aus der Operativen Gebarung (31 - 32)	8.002,63	8.500,00	-497,37	8.002,63	8.500,00	-497,37
Unterabschnitt 941	SA 00	SA 00	Nettoergebnis nach Zuweisung und Entnahmen von Haushaltsrücklagen (SA 0 + / - SU23)	8.002,63	8.500,00	-497,37	x	x	x
Unterabschnitt 941	SA 2	SA 2	Saldo (2) Geldfluss aus der Investiven Gebarung (33 - 34)	x	x	x	0,00	0,00	0,00
Unterabschnitt 941	SA 3	SA 3	Saldo (3) Nettofinanzierungssaldo (Saldo 1 + Saldo 2)	x	x	x	8.002,63	8.500,00	-497,37
Unterabschnitt 941	SA 4	SA 4	Saldo (4) Geldfluss aus der Finanzierungstätigkeit (35 - 36)	x	x	x	0,00	0,00	0,00
Unterabschnitt 941	SA 5	SA 5	Saldo (5) Geldfluss aus der voranschlagswirksamen Gebarung (Saldo 3 + Saldo 4)	x	x	x	8.002,63	8.500,00	-497,37

Ansatz 941000	Bedeckung	MVAG Code	MVAG Code	Konto	Sonstige Finanzaufweisungen nach dem FAG	Ergebnisvoranschlag			Finanzierungsvoranschlag		
						RA 2023	VA 2023	Differenz	RA 2023	VA 2023	Differenz
Operative Gebarung											
1		212	312	x	Erträge aus Transfers / Einzahlungen aus Transfers (ohne Kapitaltransfers)	8.002,63	8.500,00	-497,37	8.002,63	8.500,00	-497,37
2		2121	3121		Transferertrag von Trägern des öffentlichen Rechts / Transferzahlungen von Trägern des öffentlichen Rechts	8.002,63	8.500,00	-497,37	8.002,63	8.500,00	-497,37
941000				860110	Transfers von Bund - Personennahverkehr § 23 FAG 2017	1.044,63	1.400,00	-355,37	1.044,63	1.400,00	-355,37
941000				860130	Transfers von Bund - Pflege § 24 Z 2 FAG 2017	6.958,00	7.100,00	-142,00	6.958,00	7.100,00	-142,00
SU		21	31	x	Summe Erträge / Summe Einzahlungen operative Gebarung	8.002,63	8.500,00	-497,37	8.002,63	8.500,00	-497,37
SU		22	32	x	Summe Aufwendungen / Summe Auszahlungen operative Gebarung	0,00	0,00	0,00	0,00	0,00	0,00
SA 0 / SA 1		SA0	SA1	x	(0) Nettoergebnis (21 - 22) / Saldo (1) Geldfluss aus der Operativen Gebarung (31 - 32)	8.002,63	8.500,00	-497,37	8.002,63	8.500,00	-497,37
SU		23	x	x	Summe Haushaltsrücklagen	0,00	0,00	0,00	x	x	x
SA 00		SA 00	x	x	Nettoergebnis nach Zuweisung und Entnahmen von Haushaltsrücklagen (SA 0 + / - SU23)	8.002,63	8.500,00	-497,37	x	x	x

Investive Gebarung											
SU		x	33	x	Summe Einzahlungen investive Gebarung	x	x	x	0,00	0,00	0,00
SU		x	34		Summe Auszahlungen investive Gebarung	x	x	x	0,00	0,00	0,00
SA2		x	SA2		Saldo (2) Geldfluss aus der Investiven Gebarung (33 - 34)	x	x	x	0,00	0,00	0,00
SA3		x	SA3		Saldo (3) Nettofinanzierungssaldo (Saldo 1 + Saldo 2)	x	x	x	8.002,63	8.500,00	-497,37

Finanzierungstätigkeit											
SU		x	35		Summe Einzahlungen aus der Finanzierungstätigkeit	x	x	x	0,00	0,00	0,00
SU		x	36		Summe Auszahlungen aus der Finanzierungstätigkeit	x	x	x	0,00	0,00	0,00
SA4		x	SA4		Saldo (4) Geldfluss aus der Finanzierungstätigkeit (35 - 36)	x	x	x	0,00	0,00	0,00
SA5		x	SA5		Saldo (5) Geldfluss aus der voranschlagswirksamen Gebarung (Saldo 3 + Saldo 4)	x	x	x	8.002,63	8.500,00	-497,37

Unterabschnitt 947	MVAG Code	MVAG Code	Konto	Sonstige Zuschüsse der Länder	Ergebnisrechnung			Finanzierungsrechnung		
					RA 2023	VA 2023	Differenz	RA 2023	VA 2023	Differenz
Unterabschnitt 947	SA 0 / SA 1	SA 0 / SA 1		(0) Nettoergebnis (21 - 22) / Saldo (1) Geldfluss aus der Operativen Gebarung (31 - 32)	24.267,00	0,00	24.267,00	24.267,00	0,00	24.267,00
Unterabschnitt 947	SA 00	SA 00		Nettoergebnis nach Zuweisung und Entnahmen von Haushaltsrücklagen (SA 0 + / - SU23)	0,00	0,00	0,00	x	x	x
Unterabschnitt 947	SA 2	SA 2		Saldo (2) Geldfluss aus der Investiven Gebarung (33 - 34)	x	x	x	0,00	0,00	0,00
Unterabschnitt 947	SA 3	SA 3		Saldo (3) Nettofinanzierungssaldo (Saldo 1 + Saldo 2)	x	x	x	24.267,00	0,00	24.267,00

Unterabschnitt 947	SA 4	SA 4		Saldo (4) Geldfluss aus der Finanzierungstätigkeit (35 - 36)	x	x	x	0,00	0,00	0,00
Unterabschnitt 947	SA 5	SA 5		Saldo (5) Geldfluss aus der voranschlagswirksamen Gebarung (Saldo 3 + Saldo 4)	x	x	x	24.267,00	0,00	24.267,00

Ansatz 947000	Bedekung	MVAG Code	MVAG Code	Konto	Sonstige Zuschüsse der Länder	Ergebnisvoranschlag			Finanzierungsvoranschlag		
						RA 2023	VA 2023	Differenz	RA 2023	VA 2023	Differenz
Operative Gebarung											
1		212	312	x	Erträge aus Transfers / Einzahlungen aus Transfers (ohne Kapitaltransfers)	24.267,00	0,00	24.267,00	24.267,00	0,00	24.267,00
2		2121	3121		Transferertrag von Trägern des öffentlichen Rechts / Transferzahlungen von Trägern des öffentlichen Rechts	24.267,00	0,00	24.267,00	24.267,00	0,00	24.267,00
947000				861400	Transfer von Ländern - Gebührenbremse	24.267,00	0,00	24.267,00	24.267,00	0,00	24.267,00
SU		21	31	x	Summe Erträge / Summe Einzahlungen operative Gebarung	24.267,00	0,00	24.267,00	24.267,00	0,00	24.267,00
SU		22	32	x	Summe Aufwendungen / Summe Auszahlungen operative Gebarung	0,00	0,00	0,00	0,00	0,00	0,00
SA 0 / SA 1		SA0	SA1	x	(0) Nettoergebnis (21 - 22) / Saldo (1) Geldfluss aus der Operativen Gebarung (31 - 32)	24.267,00	0,00	24.267,00	24.267,00	0,00	24.267,00
1		240	x	x	Zuweisung an Haushaltsrücklagen	24.267,00	0,00	24.267,00	x	x	x
2		2401	x		Zuweisung an Haushaltsrücklagen	24.267,00	0,00	24.267,00	x	x	x
947000				794100	Zuweisung an zweckgebundene Haushaltsrücklagen gemäß § 189 StGHVO	24.267,00	0,00	24.267,00	x	x	x
SU		23	x	x	Summe Haushaltsrücklagen	-24.267,00	0,00	-24.267,00	x	x	x
SA 00		SA 00	x	x	Nettoergebnis nach Zuweisung und Entnahmen von Haushaltsrücklagen (SA 0 + / - SU23)	0,00	0,00	0,00	x	x	x

Investive Gebarung											
SU		x	33	x	Summe Einzahlungen investive Gebarung	x	x	x	0,00	0,00	0,00
SU		x	34		Summe Auszahlungen investive Gebarung	x	x	x	0,00	0,00	0,00
SA2		x	SA2		Saldo (2) Geldfluss aus der Investiven Gebarung (33 - 34)	x	x	x	0,00	0,00	0,00
SA3		x	SA3		Saldo (3) Nettofinanzierungssaldo (Saldo 1 + Saldo 2)	x	x	x	24.267,00	0,00	24.267,00

Finanzierungstätigkeit											
SU		x	35		Summe Einzahlungen aus der Finanzierungstätigkeit	x	x	x	0,00	0,00	0,00
SU		x	36		Summe Auszahlungen aus der Finanzierungstätigkeit	x	x	x	0,00	0,00	0,00
SA4		x	SA4		Saldo (4) Geldfluss aus der Finanzierungstätigkeit (35 - 36)	x	x	x	0,00	0,00	0,00
SA5		x	SA5		Saldo (5) Geldfluss aus der voranschlagswirksamen Gebarung (Saldo 3 + Saldo 4)	x	x	x	24.267,00	0,00	24.267,00

Angaben in Euro

Anlage 1e

Darstellung - Ergebnishaushalt nach § 1 Abs. 2

(1) Mittelverwendungs- und aufbringungsgruppen/ sinngemäße Entsprechung bei wirtschaftlichen Unternehmungen ⁸	(2) Gesamthaushalt	(3)	(4)	(5)	(6) Summe für die Gebietskörperschaft
Finanzjahr/Geschäftsjahr	2023				
Erträge/Erträge ¹	4.330.757,93				4.330.757,93
Personalaufwand/Personalaufwand ²	872.645,36				872.645,36
Sach-, Transfer-, Finanzaufwand/Sonstiger Aufwand ³	3.412.915,19				3.412.915,19
Nettoergebnis/Jahresergebnis	45.197,38	0,00	0,00	0,00	45.197,38
Entnahme von Haushaltsrücklagen/Auflösung von Rücklagen ⁴	419.736,98				419.736,98
Zuweisung an Haushaltsrücklagen/Zuweisung zu Rücklagen ⁵	307.227,61				307.227,61
Gewinnvortrag/Verlustvortrag aus dem Vorjahr ⁶	x				0,00
Nettoergebnis nach Zuweisung und Entnahmen von Haushaltsrücklagen/Bilanzgewinn, Bilanzverlust⁷	157.706,75	0,00	0,00	0,00	157.706,75

Erläuterungen durch die Gebietskörperschaft (optional):

Fußnoten:

¹ Erträge gem. § 231 Abs. 2 Z. 1 bis 4, 10 bis 13 UGB² Personalaufwand gem. § 231 Abs. 2 Z. 6 UGB³ Sonstiger Aufwand gem. § 231 Abs. 2 Z. 5, 7, 8, 14, 15, 18, 20 UGB⁴ Auflösung von Rücklagen gem. § 231 Abs. 2 Z. 22, 23 UGB⁵ Zuweisung zu Rücklagen gem. § 231 Abs. 2 Z. 24 UGB⁶ Gewinnvortrag/Verlustvortrag gem. § 231 Abs. 2 Z. 25 UGB⁷ Bilanzgewinn/Bilanzverlust gem. § 231 Abs. 2 Z. 26 UGB⁸ Kursive Darstellung für wirtschaftliche Unternehmungen gem. UGB

Angaben in Euro

Anlage 1f

Darstellung - Vermögenshaushalt nach § 1 Abs. 2 (Aktiva)

	(1)	(2)	(3)	(4)	(5)	(6)
	AKTIVA	Gesamthaushalt				Summe für die
	sinngemäße Entsprechung bei wirtschaftlichen Unternehmungen¹⁰					Gebietskörperschaft
Finanzjahr/Geschäftsjahr		2023				
Immaterielle Vermögenswerte/Immaterielle Vermögensgegenstände ¹		0,00				0,00
Sachanlagen/Sachanlagen ²		9.511.240,83				9.511.240,83
Aktive Finanzinstrumente und Beteiligungen/Finanzanlagen ³		0,00				0,00
Vorräte/Vorräte ⁴		0,00				0,00
Forderungen/Forderungen und sonstige Vermögensgegenstände ⁵ und latente Steuern ⁶		265.909,99				265.909,99
Kurzfristiges Finanzvermögen/Wertpapiere und Anteile ⁷		0,00				0,00
Liquide Mittel/Kassenbestand, Schecks, Guthaben bei Kreditinstituten ⁸		294.164,79				294.164,79
Aktive Rechnungsabgrenzung/Rechnungsabgrenzungsposten ⁹		0,00				0,00
Summe Aktiva		10.071.315,61	0,00	0,00	0,00	10.071.315,61

Erläuterungen durch die Gebietskörperschaft (optional):

Fußnoten:

¹ Immaterielle Vermögensgegenstände gem. § 224 Abs. 2 lit. A Z. I. UGB² Sachanlagen gem. § 224 Abs. 2 lit. A Z. II. UGB³ Finanzanlagen gem. § 224 Abs. 2 lit. A Z. III. UGB⁴ Vorräte gem. § 224 Abs. 2 lit. B Z. I. UGB⁵ Forderungen und sonstige Vermögensgegenstände § 224 Abs. 2 lit. B Z. II. UGB⁶ Latente Steuern § 224 Abs. 2 lit. D UGB⁷ Wertpapiere und Anteile § 224 Abs. 2 lit. B Z. III. UGB⁸ Kassenbestand, Schecks, Guthaben bei Kreditinstituten § 224 Abs. 2 lit. B Z. IV. UGB⁹ Rechnungsabgrenzungsposten § 224 Abs. 2 lit. C UGB¹⁰ Kursive Darstellung für wirtschaftliche Unternehmungen gem UGB

Angaben in Euro

Anlage 1f

Darstellung - Vermögenshaushalt nach § 1 Abs. 2 (Passiva)

	(1)	(2)	(3)	(4)	(5)	(6)
	PASSIVA	Gesamthaushalt				Summe für die
	sinnngemäße Entsprechung bei wirtschaftlichen Unternehmungen ⁵					Gebietskörperschaft
Finanzjahr/Geschäftsjahr		2023				
Eigenmittel						
Nettovermögen (Ausgleichsposten)/Eigenkapital ¹		6.408.501,70				6.408.501,70
Fremdmittel						
Investitionszuschüsse/Investitionskostenzuschüsse		1.303.504,37				1.303.504,37
Rückstellungen/Rückstellungen ²		301.939,63				301.939,63
Finanzschulden, Verbindlichkeiten/Verbindlichkeiten ³		2.057.369,91				2.057.369,91
Passive Rechnungsabgrenzungen/Rechnungsabgrenzungsposten ⁴		0,00				0,00
Summe Passiva		10.071.315,61	0,00	0,00	0,00	10.071.315,61

Erläuterungen durch die Gebietskörperschaft (optional):

Fußnoten:

¹ Eigenkapital gem. § 224 Abs. 3 lit. A UGB bzw. das Eigenkapital im engeren Sinn 231 Abs. 2 Z. 26 UGB² Rückstellungen gem. § 224 Abs. 3 lit. B UGB³ Verbindlichkeiten gem. § 224 Abs. 3 lit. C UGB⁴ Rechnungsabgrenzungsposten gem. § 224 Abs. 3 lit. D UGB⁵ Kursive Darstellung für wirtschaftliche Unternehmungen gem. UGB

Rechnungsquerschnitt Gemeinden

(1) RQS- LNR	(2) Zuordnung MVAG bzw. VHH-Code	(3) UK / Bezeichnung	(4) Anmerkungen	(5) Gesamthaushalt	(6) Haushalt ohne Quasi-KG	(7) Quasi-KG
Mittelaufbringung (Erträge bzw. Einzahlungen und erhaltene Kapitaltransfers)						
10	2114, 2115	Erträge aus Leistungen, Miet- und Pächtertrag		144.678,71	136.001,47	8.677,24
11	2116	Erträge aus Veräußerungen, sonstige Erträge	ohne Gruppe (Konto) 806, 807	250.264,40	221.731,76	28.532,64
12	2117	Nicht finanzierungswirksame operative Erträge	ohne Gruppe (Konto) 817, 819, 891	6.586,36	6.586,36	0,00
13	212x	Transfers, Kapitaltransfers aus Gemeinde-Bedarfszuweisungsmitteln	ohne Gruppe (Konto) 813	619.355,16	560.617,41	58.737,75
14	213x	Finanzerträge	ohne Gruppe (Konto) 818, 821, 825, 826	12.828,59	299,43	12.529,16
15	3111	Eigene Abgaben		1.480.980,47	1.470.435,01	10.545,46
16	2112, 2113	Ertragsanteile, Gebühren für die Benützung von Gemeindeeinrichtungen und -anlagen		1.690.407,01	1.397.112,67	293.294,34
17	131x	Erhaltene Kapitaltransfers (UK 30) (Zugang)	Zugang lt. GHD-Schnittstelle für <vhh>	151.392,43	197.846,53	-46.454,10
19	Summe 1 (Mittelaufbringung)			4.356.493,13	3.990.630,64	365.862,49
Mittelverwendung (Aufwendungen)						
20	2221, 2222	Gebrauchs- und Verbrauchsgüter, Handelswaren, Verwaltungs- und Betriebsaufwand, Transporte		240.002,43	217.137,30	22.865,13
21	2223 - 2225	Miet- und Pachtaufwand, Leasing, PPP, Instandhaltung, sonstige Gebühren		1.078.521,66	904.881,63	173.640,03
22	2226	Verluste aus dem Abgang von Anlagevermögen, Rückstellungen für ausstehende Rechnungen	nur Gruppe (Konto) 683, 688	0,00	0,00	0,00
23	2231, 2232, 2233, 2236	Transfers, Kapitaltransfers, Investitions- und Tilgungszuschüsse		1.490.485,80	1.339.197,27	151.288,53
24	2234, 2235, 2237	Sonstige Transfers (an private Haushalte, Ausland,...), Pensionen, Rückstellungen für Betriebspensionen	ohne Gruppe (Konto) 696, 761	157.498,40	157.498,40	0,00
25	2211, 2212, 2213	Geldbezüge, Sachbezüge, Dienstgeber-beiträge, Jubiläumzahlungen, Steuern		872.645,36	826.490,96	46.154,40
26	224x	Zinsaufwand, Dividenden	ohne Gruppe (Konto) 652, 654, 655, 658, 682, 694, 697, 699	49.908,14	43.660,95	6.247,19
29	Summe 2 (Mittelverwendung)			3.889.061,79	3.488.866,51	400.195,28
Vermögensbildung (Sachanlagevermögen), inkl. Vorräte						
30	1010, 102x	Immaterielle Vermögenswerte und Sachanlagen (Zugang)	ohne Gruppe 090-097, 280 Zugang lt. GHD-Schnittstelle für <vhh>	386.652,75	252.893,91	133.758,84
31	1010, 102x	Immaterielle Vermögenswerte und Sachanlagen (Abgang)	ohne Gruppe 090-097, 280 Abgang lt. GHD-Schnittstelle für <vhh> (Abgang mit Minus erfassen)	-86.023,34	-86.023,34	0,00
32	1141	Vorräte (Saldo)	lt. GHD-Schnittstelle für <vhh> Netto (Zugänge - Abgänge)	0,00	0,00	0,00
39	Summe 3 (Vermögensbildung)			300.629,41	166.870,57	133.758,84
49	Saldo = Summe 1 - Summe 2 - Summe 3			166.801,93	334.893,56	-168.091,63

RQS- LNR	Zuordnung MVAG bzw. VHH-Code	UK / Bezeichnung	Anmerkungen	Gesamthaushalt	Haushalt ohne Quasi-KG	Quasi-KG
50		Überrechnung Quasi-KG außerhalb des Sektors Staat gemäß ESVG		n.a.	n.a.	
59		Finanzierungssaldo ("vorläufiges Maastricht-Ergebnis")		n.a.	Saldo + Überrechnung Quasi-KG	n.a.

Nachweis über Transferzahlungen von Trägern und an Träger des öffentlichen Rechts

Angaben in Euro (Voranschlag und Rechnungsabschluss)

(1)	(2)	(3)
Transferzahlungen von/an Bund, Bundesfonds, Bundeskammern		
Art	Summe Einzahlungen	Summe Auszahlungen
Kapitaltransfers	170.906,53	0,00
Transfers	65.269,38	11.324,00
Transferzahlungen von/an Länder, Landesfonds, Landesammern		
Art	Summe Einzahlungen	Summe Auszahlungen
Kapitaltransfers	282.700,00	0,00
Transfers	258.894,38	266.746,57
Transferzahlungen von/an Gemeinden, Gemeindeverbände, Gemeindefonds		
Art	Summe Einzahlungen	Summe Auszahlungen
Kapitaltransfers	0,00	13.393,00
Transfers	6.000,00	917.056,37
Transferzahlungen von/an Sozialversicherungsträger		
Art	Summe Einzahlungen	Summe Auszahlungen
Kapitaltransfers	0,00	0,00
Transfers	0,00	0,00
Transferzahlungen von/an sonst. Träger des öffentlichen Rechts		
Art	Summe Einzahlungen	Summe Auszahlungen
Kapitaltransfers	1.940,00	0,00
Transfers	0,00	31.444,89

Nachweis über Haushaltsrücklagen und Zahlungsmittelreserven

(1)	(2)	(3)	(4)	(5)	(6)	(7) = (4) + (5) - (6)	(8)	(9)	(10)
Art der Rücklage ⁴	Verwendungszweck ^{1,4}	Ansatz/Konto ^{2,4}	Veränderungen in 2023			Zahlungsmittelreserven			
			Rücklagenstand 31.12.2022	Zuweisungen	Entnahmen	Rücklagenstand 31.12.2023	31.12.2022 ⁴	31.12.2023 ⁴	Nachweis ^{3,4}
Zweckgebundene Haushaltsrücklagen	Gemeinde Zentrum (DL-R)	029100/934001	0,00	0,00	0,00	0,00	0,00	0,00	/
Zweckgebundene Haushaltsrücklagen	BZ Gemeindezentrum (DL-R)	029100/934200	0,00	80.000,00	80.000,00	0,00	0,00	0,00	/
Zweckgebundene Haushaltsrücklagen	BZ Rüsthaus Neubau der FF Lafnitz	163000/934200	37.700,00	0,00	9.100,00	28.600,00	0,00	0,00	/
Zweckgebundene Haushaltsrücklagen	Haushaltsrücklage Poly	214000/934100	0,00	0,00	0,00	0,00	0,00	0,00	/
Zweckgebundene Haushaltsrücklagen	(DL Ausfinanzierung)	214000/934201	0,00	32.700,00	32.700,00	0,00	0,00	0,00	/
Zweckgebundene Haushaltsrücklagen	BZ Neubau Kindergarten/Kinderkrippe	240100/934200	64.000,00	0,00	12.000,00	52.000,00	0,00	0,00	/
Zweckgebundene Haushaltsrücklagen	BZ Jugendraum	259000/934200	0,00	0,00	0,00	0,00	0,00	0,00	/
Zweckgebundene Haushaltsrücklagen	(DL Ausfinanzierung) Grundkauf	262000/934201	0,00	67.500,00	67.500,00	0,00	0,00	0,00	/
Zweckgebundene Haushaltsrücklagen	BZ Sanierung/Grundkauf Sportplatz	262000/934200	57.000,00	0,00	6.000,00	51.000,00	0,00	0,00	/
Zweckgebundene Haushaltsrücklagen	BZ Gemeinschaftsraum	264000/934200	0,00	0,00	0,00	0,00	0,00	0,00	/
Zweckgebundene Haushaltsrücklagen	BZ Umstellung auf LEDTennisanlage WAOB	265000/934200	4.400,00	0,00	550,00	3.850,00	0,00	0,00	/
Zweckgebundene Haushaltsrücklagen	(DL Ausfinanzierung)	489000/934201	0,00	35.000,00	35.000,00	0,00	0,00	0,00	/
Zweckgebundene Haushaltsrücklagen	BZ Sanierung OMV - Weg	612000/934200	133.181,83	0,00	3.939,39	129.242,44	0,00	0,00	/
Zweckgebundene Haushaltsrücklagen	BZ Straßensanierung, Gehsteigen	612001/934200	5.287,88	31.500,00	1.250,00	35.537,88	0,00	0,00	/
Zweckgebundene Haushaltsrücklagen	(DL Ausfinanzierung)	612200/934202	0,00	36.000,00	36.000,00	0,00	0,00	0,00	/
Zweckgebundene Haushaltsrücklagen	BZ Hochwasserschutzmassnahmen WaOb	639000/934200	0,00	0,00	0,00	0,00	0,00	0,00	/
Zweckgebundene Haushaltsrücklagen	BZ Aufschließung Gewerbegebiet	782000/934200	90.909,10	0,00	3.030,30	87.878,80	0,00	0,00	/
Zweckgebundene Haushaltsrücklagen	BZ Straßenbeleuchtung	816000/934200	22.905,00	0,00	2.295,00	20.610,00	0,00	0,00	/
Zweckgebundene Haushaltsrücklagen	BZ Gemeindetraktor Fegurson	821000/934200	24.000,00	0,00	3.000,00	21.000,00	0,00	0,00	/
Zweckgebundene Haushaltsrücklagen	BZ St. Ilgen Kirtag	828000/934200	0,00	0,00	0,00	0,00	0,00	0,00	/
Zweckgebundene Haushaltsrücklagen	BZ Siedlungsgebiet Oberlungitz	840600/934200	0,00	0,00	0,00	0,00	0,00	0,00	/
Zweckgebundene Haushaltsrücklagen	TWVA - W-OL	850100/934100	33.000,00	55,41	26.932,16	6.123,25	28.000,00	6.123,25	850100/294100
Zweckgebundene Haushaltsrücklagen	Abwasserbeseitigung - Lafnitz	851000/934101	145.558,28	169,95	95.697,77	50.030,46	126.346,42	50.030,46	851000/294100
Zweckgebundene Haushaltsrücklagen	Abwasserbeseitigung WAOB Anschlussgebühr	851200/934101	20.174,10	35,25	4.742,36	15.466,99	17.292,03	15.466,99	851200/294100
Zweckgebundene Haushaltsrücklagen	Gebührenbremse	947000/934100	0,00	24.267,00	0,00	24.267,00	0,00	0,00	947000/294100
Zweckgebundene Haushaltsrücklagen	Saldo der Erstmaligen Eröffnungsbilanz	981000/934300	2.169.333,62	0,00	0,00	2.169.333,62	0,00	0,00	/
Summe			2.807.449,81	307.227,61	419.736,98	2.694.940,44	171.638,45	71.620,70	

Fußnoten:

(1)	(2)	(3)	(4)	(5)	(6)	(7) = (4) + (5) - (6)	(8)	(9)	(10)
Art der Rücklage ⁴	Verwendungszweck ^{1,4}	Ansatz/Konto ^{2,4}	Veränderungen in 2023			Zahlungsmittelreserven			
			Rücklagenstand 31.12.2022	Zuweisungen	Entnahmen	Rücklagenstand 31.12.2023	31.12.2022 ⁴	31.12.2023 ⁴	Nachweis ^{3,4}

¹ Spalte 2 ist nur zu befüllen, wenn es sich um eine zweckgebundene Rücklage handelt.

² Spalte 3 ist optional zu befüllen

³ Spalte 10 soll eine Verbindung zur Buchhaltung herstellen. Hier kann z.B. das Sachkonto oder das Anlagenkonto der Zahlungsmittelreserven eingetragen werden.

⁴ (Fußnote betrifft nur die Gemeinden): Innere Darlehen, die aus mit Zahlungsmittelreserven hinterlegten Haushaltsrücklagen stammen, sind in den Kontengruppen 288 und 336 zu verbuchen und von den Gemeinden in dieser Spalte darzustellen.

Zu beachten ist, dass die Beträge der Kontengruppe 336 mit minus darzustellen sind.

⁵ Im zu beschließenden Voranschlag ist in den Spalten 4 und 8 der Stand der Spalten 7 und 9 des laufenden Voranschlags zu übernehmen. Sind genauere Werte verfügbar, sind diese in die Spalten 4 bzw. 8 einzutragen

Erläuterung Rücklagen:

1.

8501/294100 u. 851/294100

Bei den ZMR – Ständen 8501/294100 und 851/294100 gibt es mit 31.12.2023 eine Differenz mit dem Unternehmenseinlagenständen per 31.12.2023.

Von der Rücklage 8501/9341 wurde eine Kohl Rechnung in der Höhe von € 2.132,72 falscherweise entnommen. Der Betrag hätte von der Rücklage 851/934101 mit der Zahlungsmittelreserve 851/2941 entnommen werden sollen. Die Buchungen wurden richtig durchgeführt, nur bei der Überweisung vom Girokonto wurde auf den falschen IBAN überwiesen. Im Jahr 2024 wurde dieser Fehler behoben.

2.

8501/934100 851/934101 und 8512/934101

Die Rücklagenstände vom 31.12.2022 und die ZMR- Stände per 31.12.2022 stimmen nicht überein, da die Zuführungen schon im Jahr 2022 gemacht wurden und die Überweisungen auf den Zahlungsmittelreserven im März 2023 im Zuge der Rechnungsabschlussarbeiten 2022 durchgeführt wurden.

3.

947/934100

Die Gebührenbremse wurde im Jahr 2023 der Rücklage 947/934100 zugeführt.

4.

Bei den Zuführungen auf den Haushaltsrücklagen mit ZMR in den Gebührenbereichen (850,851 uu 852) handelt es sich um die Verbuchung der Zinsen !

KONTOAUSZUG

RAIFFEISENBANK OSTSTEIERMARK NORD EGEN

Auszugsnr.: 2023/00009

Konto: AT93 3802 3632 0214 0051 / EUR
Inhaber: Gemeinde Lafnitz-

Datum	Buchungstext	Wert	Betrag WKZ
29.12.2023	Buchungscode: 814 Zinsen Auftragsbetrag: 42,12 EUR Verwendungszweck: 0,125 % p.a. Habenzinsen ab 01.01.23	01.01.2024	42,12 EUR
29.12.2023	Buchungscode: 814 Zinsen Auftragsbetrag: 165,65 EUR Verwendungszweck: 0,35 % p.a. Habenzinsen ab 07.04.23	01.01.2024	165,65 EUR
29.12.2023	Buchungscode: 814 Zinsen Auftragsbetrag: 51,94 EUR Verwendungszweck: Kapitalertragsteuer	01.01.2024	-51,94 EUR
Alter Kontostand			47.741,91 EUR
Gutschriften			207,77 EUR
Lastschriften			-51,94 EUR
Kontostand per 29.12.2023			47.897,74 EUR

KONTOAUSZUG

RAIFFEISENBANK OSTSTEIERMARK NORD EGEN

Auszugsnr.: 2023/00006

Konto: AT49 3802 3631 0214 0051 / EUR
Inhaber: Gemeinde Lafnitz-

Datum	Buchungstext	Wert	Betrag WKZ
29.12.2023	Buchungscode: 814 Zinsen Auftragsbetrag: 9,27 EUR Verwendungszweck: 0,125 % p.a. Habenzinsen ab 01.01.23	01.01.2024	9,27 EUR
29.12.2023	Buchungscode: 814 Zinsen Auftragsbetrag: 54,74 EUR Verwendungszweck: 0,35 % p.a. Habenzinsen ab 07.04.23	01.01.2024	54,74 EUR
29.12.2023	Buchungscode: 814 Zinsen Auftragsbetrag: 16,00 EUR Verwendungszweck: Kapitalertragsteuer	01.01.2024	-16,00 EUR
Alter Kontostand			8.207,96 EUR
Gutschriften			64,01 EUR
Lastschriften			-16,00 EUR
Kontostand per 29.12.2023			8.255,97 EUR

EINZELBELEG

Inlandszahlungsverkehr/SEPA

Auftragsart:	Betrag WKZ
SEPA Überweisung	33,33 EUR

Empfänger / Zahlungspflichtiger:	Verwendungszweck:
Gemeinde Lafnitz 8233 Lafnitz	Zuführung Rücklage 851/934101

Kontoverbindung:
AT93 3802 3632 0214 0051

Kundendaten:

Auftraggeber:
AT27 3802 3000 0214 0051 / EUR Gemeinde Lafnitz, 8233 Lafnitz 31

Geschäftsvorfall:

Durchführungsdatum:
27.03.2024

Auftraggeberinformation:

Von Raiffeisen Steiermark am 27.03.2024 um 08:57 zur Durchführung übernommen

EINZELBELEG

Inlandszahlungsverkehr/SEPA

Auftragsart:	Betrag WKZ
SEPA Überweisung	24.267,00 EUR

Empfänger / Zahlungspflichtiger:	Verwendungszweck:
Gemeinde Lafnitz 8233 Lafnitz	Zuführung Gebührenbremse

Kontoverbindung:
AT95 3802 3610 0214 0051

Kundendaten:

Auftraggeber:
AT27 3802 3000 0214 0051 / EUR Gemeinde Lafnitz, 8233 Lafnitz 31

Geschäftsvorfall:

Durchführungsdatum:
27.03.2024

Auftraggeberinformation:

Von Raiffeisen Steiermark am 27.03.2024 um 08:57 zur Durchführung übernommen

Einzelnachweis über Finanzschulden und Schuldendienst gem. § 32 Abs. 1 und 2 VRV 15 für Gemeinden

Angaben in Euro (Voranschlag und Rechnungsabschluss¹)

(1)	(2)	(3)	(4)	(5)	(6)	(7)	(8)	(9)=(7)+(8)	(10)	(11)=(5)+(6) - (7)	(12)=(9)-(10)	(13)	(14)
	Vorhabenscode/ Ansatz/Konto	Währ- ung	Darlehenshöhe gesamt	Buchwert/ Stand 31.12.2022 ³	Zugang 2023	Tilgung 2023 ³	Zinsen 2023 ³	Summe Schuldendienst	Schulden- dienstsätze 2023	Buchwert/ Stand 31.12.2023 ³	Nettoschulden- dienst	Laufzeit von	Laufzeit bis
1. Darlehen fuer Investitionszwecke													
1.1 ...von Trägern des öffentlichen Rechts													
1.1.1 ...von Bund, Bundesfonds, Bundeskammern													
1.1.2 ...von Ländern, Landesfonds, Landesammern													
1.1.3 ...von Gemeinden, Gemeindeverbänden, Gemeindefonds													
1.1.4 ...von Sozialversicherungsträgern													
1.1.5 ...von sonstigen Trägern öffentlichen Rechts													
1.2 ...von Beteiligungen der Gebietskörperschaft (ohne Finanzunternehmen)													
1.3 ...von Unternehmen(ohne Beteiligungen und ohne Finanzunternehmen)													
1.4 ...von Finanzunternehmen													
1.4.1 ... im Inland													
Freiwillige Feuerwehren (Feuerwehrhaus), Gemeindeanteil BAWAG-PSK Nr00540-052-727	/163000/346100	EUR	270.000,00	108.000,00	0,00	18.000,00	4.517,80	22.517,80	0,00	90.000,00	22.517,80	2013	2028
FAHRZEUGANKAUF FF (HLF), RAIBA 45	/163000/346130	EUR	100.000,00	40.000,00	0,00	10.000,00	1.244,77	11.244,77	0,00	30.000,00	11.244,77	2016	2026
Sanierung Schule Hartberg - Edelseegasse, BKS 70/3450	/214000/346100	EUR	65.000,00	35.237,80	0,00	35.237,45	318,46	35.555,91	0,00	0,35	35.555,91	2019	2029
Kindergartenneubau - Gemeindeanteil, BA/UC - 297	/240100/346120	EUR	600.000,00	439.069,31	0,00	28.327,06	15.248,09	43.575,15	0,00	410.742,25	43.575,15	2017	2037
Sportanlage Darlehen 2018, BA/UC - 364	/262000/346100	EUR	325.000,00	67.500,00	0,00	67.500,00	593,75	68.093,75	0,00	0,00	68.093,75	2018	2028
AUFSCHLISSUNG BAULAND LOIDL BA III, Raiba 44	/489000/346100	EUR	100.000,00	35.000,00	0,00	35.000,00	518,11	35.518,11	0,00	0,00	35.518,11	2016	2023
Straßensanierung NEU 2019, BKS 77/3809	/612000/346100	EUR	100.000,00	70.000,00	0,00	10.000,00	2.222,56	12.222,56	0,00	60.000,00	12.222,56	2019	2029
GEMEINDESTRASSEN, BKS 185-014134	/612000/346130	EUR	160.000,00	85.044,88	0,00	10.666,66	2.913,85	13.580,51	0,00	74.378,22	13.580,51	2015	2030
Gemeinestraßen ODF, RAIBA 43	/612200/346100	EUR	180.000,00	40.500,00	0,00	40.500,00	466,37	40.966,37	0,00	0,00	40.966,37	2006	2026
Darlehen NEU Hochwasserschutz, BKS 58/3957	/639000/346100	EUR	90.000,00	67.500,00	0,00	9.000,00	2.019,06	11.019,06	0,00	58.500,00	11.019,06	2019	2029
Hochwasserschutz Lafnitz ZBA, SPK	1639346/639000/346120	EUR	100.000,00	75.000,00	0,00	10.000,00	2.399,70	12.399,70	0,00	65.000,00	12.399,70	2020	2030
Aufschließung Gewerbegebiet, BKS 89/3787	/782000/346100	EUR	290.000,00	203.000,00	0,00	29.000,00	6.445,42	35.445,42	0,00	174.000,00	35.445,42	2019	2029
WASSERVERSORGUNG WAGENDORF/OBERLUNGITZ, BACA Nr.:10003383048	/850100/346100	EUR	127.000,00	56.850,05	0,00	8.179,30	1.314,20	9.493,50	0,00	48.670,75	9.493,50	2013	2028
Gewerbegebiet Abwasserbeseitigung,	/851000/346120	EUR	90.000,00	63.000,00	0,00	9.000,00	2.000,31	11.000,31	0,00	54.000,00	11.000,31	2019	2029
ABWASSERBESEITIGUNG WAGEND.-OBERL., D4-8512/01 RB 31	/851200/346100	EUR	1.736.929,24	134.808,17	0,00	53.923,24	2.932,68	56.855,92	0,00	80.884,93	56.855,92	2000	2025
1.4.2 ... im Ausland													
1.5 ... von Sonstigen													
Zwischensumme				1.520.510,21	0,00	374.333,71	45.155,13	419.488,84	0,00	1.146.176,50	419.488,84		
2. Finanzschulden für den laufenden Aufwand¹													
2.1 ...von Trägern des öffentlichen Rechts													

Vorhabenscode/ Ansatz/Konto	Währ- ung	Darlehenshöhe gesamt	Buchwert/ Stand 31.12.2022 ²	Zugang 2023	Tilgung 2023 ³	Zinsen 2023 ³	Summe Schuldendienst	Schulden- dienstsätze 2023	Buchwert/ Stand 31.12.2023 ³	Nettoschulden- dienst	Laufzeit von	Laufzeit bis
2.1.1 ...von Bund, Bundesfonds, Bundeskammern												
2.1.2 ...von Ländern, Landesfonds, Landeskammern												
2.1.3 ...von Gemeinden, Gemeindeverbänden, Gemeindefonds												
2.1.4 ...von Sozialversicherungsträgern												
2.1.5 ...von sonstigen Trägern öffentlichen Rechts												
2.2 ...von Beteiligungen der Gebietskörperschaft (ohne Finanzunternehmen)												
2.3 ...von Unternehmen(ohne Beteiligungen und ohne Finanzunternehmen)												
2.4 ...von Finanzunternehmen												
2.4.1 ... im Inland												
2.4.2 ... im Ausland												
2.5 ... von Sonstigen												
Zwischensumme			0,00	0,00	0,00	0,00	0,00	0,00	0,00	0,00	0,00	
Summe			1.520.510,21	0,00	374.333,71	45.155,13	419.488,84	0,00	1.146.176,50	419.488,84		
Davon ohne A85-89			1.265.851,99	0,00	303.231,17	38.907,94	342.139,11	0,00	962.620,82	342.139,11		
3. Finanzschulden gem. § 32 (2)²												
3.1 ...von Trägern des öffentlichen Rechts												
3.2 ...von Finanzunternehmen												
3.2.1 ... im Inland												
3.2.2 ... im Ausland												
Summe			1.520.510,21	0,00	374.333,71	45.155,13	419.488,84	0,00	1.146.176,50	419.488,84		

Finanzschulden werden zum Nominalwert bewertet.

Fußnoten:

¹ Finanzschulden f. den laufenden Aufwand, soweit nach landesgesetzlichen Regelungen möglich.

²

-) Um eine Doppelerfassung zu vermeiden, dürfen Kassenstärker (Z3 Finanzschulden aus aufgenommenen Kassenstärker gemäß § 32 (2)) nicht in der Summe der Z1 "Darlehen für Investitionszwecke" sowie Z2 "Finanzschulden für den laufenden Aufwand" enthalten sein.

-) zB Barvorlagen, Kontokorrentkredite.

-) Dieser Bereich ist nur für den Rechnungsabschluss auszufüllen.

³ Die Werte zur Anlage 6c im Voranschlag können auf den Voranschlagswerten des laufenden Finanzjahres basieren.

⁴ Quasi-Kapitalgesellschaften außerhalb des Sektors Staat gemäß ESVG.

Einzelnachweis über Finanzschulden gemäß § 32 Abs. 3

Angaben in Euro (Rechnungsabschluss)

(1)	(2)	(3)	(4)	(5)	(6)	(7)	(8)=(6)+(7)	(9)=(4)+(5)-(6)-(7)	(10)	(11)	(12)	
Finanzschulden (Einzelnachweis)	Ansatz/Konto	Währ- ung	Höhe der Verbindlichkeit	Buchwert/ Stand 31.12.2022	Zugang 2023	Tilgung 2023	Zinsen 2023	Summe Tilgung + Zinsen 2023	Buchwert/ Stand 31.12.2023	davon A85-89	Laufzeit von	Laufzeit bis
1. Finanzschulden gem. § 32 Abs. 3 Z. 1 (Forderungskauf)												
1.1 ...bei Trägern des öffentlichen Rechts												
1.1.1 ...bei Bund, Bundesfonds, Bundeskammern												
1.1.2 ...bei Ländern, Landesfonds, Landeskammern												
1.1.3 ...bei Gemeinden, Gemeindeverbänden, Gemeindefonds												
1.1.4 ...bei Sozialversicherungsträgern												
1.1.5 ...von sonstigen Trägern öffentlichen Rechts												
1.2 ...bei Beteiligungen der Gebietskörperschaft (ohne Finanzunternehmen)												
1.3 ...bei Unternehmen (ohne Beteiligungen und ohne Finanzunternehmen)												
1.4 ...bei Finanzunternehmen												
1.4.1 ... im Inland												
1.4.2 ... im Ausland												
1.5 ... bei Sonstigen												
Summe				0,00	0,00	0,00	0,00	0,00	0,00	0,00		
2. Finanzschulden gem. § 32 Abs. 3 Z. 2 (Kaufpreisstundung)												
2.1 ...von Trägern des öffentlichen Rechts												
2.1.1 ...von Bund, Bundesfonds, Bundeskammern												
2.1.2 ...von Ländern, Landesfonds, Landeskammern												
2.1.3 ...von Gemeinden, Gemeindeverbänden, Gemeindefonds												
2.1.4 ...von Sozialversicherungsträgern												
2.1.5 ...von sonstigen Trägern öffentlichen Rechts												
2.2 ...von Beteiligungen der Gebietskörperschaft (ohne Finanzunternehmen)												
2.3 ...von Unternehmen(ohne Beteiligungen und ohne Finanzunternehmen)												
2.4 ...von Finanzunternehmen												
2.4.1 ... im Inland												
2.4.2 ... im Ausland												
2.5 ... von Sonstigen												
Summe				0,00	0,00	0,00	0,00	0,00	0,00	0,00		

Nachweis über haushaltsinterne Vergütungen

Angaben in Euro (Voranschlag und Rechnungsabschluss)

(1)	(2)	(3)	(4)
Gruppenebene		Erträge	Aufwendungen
0	Vertretungskörper und allgemeine Verwaltung	28.758,96	0,00
1	Öffentliche Ordnung und Sicherheit	0,00	0,00
2	Unterricht, Erziehung, Sport und Wissenschaft	0,00	0,00
3	Kunst, Kultur und Kultus	0,00	0,00
4	Soziale Wohlfahrt und Wohnbauförderung	0,00	0,00
5	Gesundheit	0,00	0,00
6	Straßen- und Wasserbau, Verkehr	11.949,60	1.577,68
7	Wirtschaftsförderung	0,00	0,00
8	Dienstleistungen	21.633,04	60.763,92
9	Finanzwirtschaft	0,00	0,00
Summe		62.341,60	62.341,60
Nicht voranschlagswirksame Gebarung (nvG)¹		Mittelaufbringung	Mittelverwendung
270	Finanzamt Vorsteuer (nvG)	54.049,09	68.122,41
360	Finanzamt Umsatzsteuer (nvG)	39.386,22	16.701,11
Summe		93.435,31	84.823,52

Fußnoten:

¹ dieser Bereich ist nur für den Rechnungsabschluss auszufüllen

Angaben in Euro (Rechnungsabschluss)

Anlage 6g

Anlagenspiegel

(1)	(3)	(4)	(5)	(6)	(7)	(8)	(9)	(10)=(4)+(5)-(6) +/--(7)-(8)+/--(9)
Code	Bezeichnung	Buchwert/ Stand 31.12.2022	Zugänge 2023	Abgänge 2023	Umbuchungen +/- 2023	Abschreibung 2023	Wertaufholung/ Wertminderung +/-2023	Buchwert/ Stand 31.12.2023
1021	Grundstücke, Grundstückseinrichtungen und Infrastruktur	1.793.439,26	75.643,40	0,01	0,00	44.124,68	0,00	1.824.957,97
1022	Gebäude und Bauten	3.524.365,94	140.375,28	0,00	0,00	114.365,38	0,00	3.550.375,84
1023	Wasser- und Abwasserbauten und Anlagen	2.959.789,92	2.812,63	0,00	0,00	111.225,99	0,00	2.851.376,56
1024	Sonderanlagen	642.715,02	138.203,95	0,00	0,00	39.232,42	0,00	741.686,55
1025	Technische Anlagen, Fahrzeuge und Maschinen	491.320,31	6.200,00	30.400,27	0,00	41.807,46	0,00	425.312,58
1026	Amts-, Betriebs- und Geschäftsausstattung	32.199,39	23.417,49	42.503,85	0,00	2.173,97	0,00	10.939,06
1028	Geleistete Anzahlungen für Anlagen und Anlagen in Bau	106.592,27	0,00	0,00	0,00	0,00	0,00	106.592,27
	Summe gesamt	9.550.422,11	386.652,75	72.904,13	0,00	352.929,90	0,00	9.511.240,83

Angaben in Euro (Rechnungsabschluss)

Anlage 6i

Leasingspiegel

Finanzierungsleasing

(1) Ansatz oder Projektbezeichnung	(2) Anschaffungskosten	(3) Buchwert 31.12.2022	(4) Buchwert 31.12.2023	(5) Summe ausstehender Mindestleasing-zahlunge	(6) Restlaufzeit in Jahren
211000/310000 Sanierung VS Lafnitz	1.750.000,00	0,00	0,00	684.443,18	8
816000/310000 Contracting Straßenbeleuchtung	190.872,00	181.328,40	162.241,20	178.452,00	8
Summe Gesamthaushalt	1.750.000,00	0,00	0,00	862.895,18	x
	Wirtschaftliche Unternehmungen, Betriebe, betriebsähnliche Einrichtungen gem. § 1 Abs. 2¹				
Summe					x

*Angaben soweit aus dem Rechnungsabschluss der wirtschaftlichen Unternehmungen, Betrieben, betriebsähnlichen Einrichtungen ersichtlich

Operating Leasing

(1) Ansatz oder Projektbezeichnung	(2) Grundmietzeit in Jahren (von - bis)	(3) Gesamtkosten	(4) Einmalkaution	(5) Leasingentgelt (ohne laufende Kaution) pro Jahr	(6) Laufende Kaution	(7) Restlaufzeit in Jahren	(8) Kumulierte Restzahlungen
211000/705000 Operating Leasing Schulgebäude	2007 - 2036	1.750.000,00	0,00	7.540,03	79.222,11	13	642.325,40
852000/705000 Leasing KFZ	2023 - 2027	36.000,00	0,00	6.175,25	0,00	4	0,00
Summe Gesamthaushalt	x	1.786.000,00	0,00	13.715,28	79.222,11	x	642.325,40
	Wirtschaftliche Unternehmungen, Betriebe, betriebsähnliche Einrichtungen gem. § 1 Abs. 2¹						
Summe	x					x	

*Angaben soweit aus dem Rechnungsabschluss der wirtschaftlichen Unternehmungen, Betrieben, betriebsähnlichen Einrichtungen ersichtlich

Anlagenspiegel gemäß VRV 2015 Anlage 6g in Verbindung mit § 226 UGB

Code	Ansatz	Bezeichnung	Anschaffungs- oder Herstellungskosten				kumulierte Abschreibungen					Buchwert			
			Stand 01.01	Zugänge	Abgänge	Umbuc- hungen +/-	Stand 31.12	Stand 01.01	Abschreib- ungen	Wertmind- erung	Wertauf- holung	Umbuc- hungen +/-	Stand 31.12	Stand 01.01	Stand 31.12
1021		Grundstücke, Grundstückseinrichtung	9.036.639,53	75.643,40	0,01	-4.823,99	9.107.458,93	7.243.200,27	44.124,68	0,00	0,00	-4.823,99	7.282.500,96	1.793.439,26	1.824.957,97
1022		Gebäude und Bauten	5.637.249,28	140.375,28	0,00	0,00	5.777.624,56	2.112.883,34	114.365,38	0,00	0,00	0,00	2.227.248,72	3.524.365,94	3.550.375,84
1023		Wasser- und Abwasserbauten und -a	4.938.177,91	2.812,63	0,00	0,00	4.940.990,54	1.978.387,99	111.225,99	0,00	0,00	0,00	2.089.613,98	2.959.789,92	2.851.376,56
1024		Sonderanlagen	697.523,59	138.203,95	0,00	0,00	835.727,54	54.808,57	39.232,42	0,00	0,00	0,00	94.040,99	642.715,02	741.686,55
1025		Technische Anlagen, Fahrzeuge und I	974.128,69	6.200,00	30.400,27	-2.597,31	947.331,11	482.808,38	41.807,46	0,00	0,00	-2.597,31	522.018,53	491.320,31	425.312,58
1026		Amts-, Betriebs- und Geschäftsaussta	41.616,89	23.417,49	42.503,85	-5.697,91	16.832,62	9.417,50	2.173,97	0,00	0,00	-5.697,91	5.893,56	32.199,39	10.939,06
1027		Kulturgüter	0,00	0,00	0,00	0,00	0,00	0,00	0,00	0,00	0,00	0,00	0,00	0,00	0,00
1028		Geleistete Anzahlungen für Anlagen u	106.592,27	0,00	0,00	0,00	106.592,27	0,00	0,00	0,00	0,00	0,00	0,00	106.592,27	106.592,27
1141		Vorräte	0,00	2.483,71	2.483,71	0,00	0,00	0,00	0,00	0,00	0,00	0,00	0,00	0,00	0,00
		Summe:	21.431.928,16	389.136,46	75.387,84	-13.119,21	21.732.557,57	11.881.506,05	352.929,90	0,00	0,00	-13.119,21	12.221.316,74	9.550.422,11	9.511.240,83

Liste der nicht bewerteten Kulturgüter

Art	Bezeichnung	Standort	Anzahl (bei Sammlungen)
-	-	-	0

Angaben in Euro (Rechnungsabschluss)

Anlage 6q

Rückstellungsspiegel

(1) Rückstellung	(2) Stand 31.12.2022	(3) Dotierung (+) 2023	(4) Verbrauch (-) 2023	(5) Auflösung (-) 2023	(6)=(2)+(3)-(4)-(5) Stand 31.12.2023
Kurzfristige Rückstellungen			0,00		
Rückstellungen für Prozesskosten	0,00	0,00	0,00	0,00	0,00
Rückstellungen für ausstehende Rechnungen	0,00	0,00	0,00	0,00	0,00
Rückstellungen für nicht konsumierte Urlaube	35.778,67	6.655,66	0,00	4.873,84	37.560,49
Sonstige kurzfristige Rückstellungen	0,00	0,00	0,00	0,00	0,00
Langfristige Rückstellungen			0,00		
Rückstellungen für Abfertigungen	240.022,48	34.997,20	0,00	10.640,54	264.379,14
Rückstellungen für Jubiläumszuwendungen	0,00	0,00	0,00	0,00	0,00
Rückstellungen für Haftungen	0,00	0,00	0,00	0,00	0,00
Rückstellungen für Sanierungen von Altlasten	0,00	0,00	0,00	0,00	0,00
Rückstellungen für Pensionen	0,00	0,00	0,00	0,00	0,00
Sonstige langfristige Rückstellungen	0,00	0,00	0,00	0,00	0,00
Summe	275.801,15	41.652,86	0,00	15.514,38	301.939,63

Angaben in Euro zum Nominalwert (Rechnungsabschluss)

Anlage 6r

Haftungsnachweis

Teil A - Haftungspositionen relevant iSd Art. 15a Vereinbarung HOG¹

(1)	(2)	(3)	(4)	(5)	(6) = (3) + (4) - (5)	(7)
Bezeichnung der/des Haftungsnehmerin/s oder einer Gruppe gleichartiger Haftungen ^{2,3}	Haftungsrahmen ³	Stand 31.12.2022	Zugänge (+) 2023	Abgänge (-) 2023	Stand 31.12.2023	davon Umklassifizierungen (+) 2023 ⁸
Untergruppe 1 - Haftungen f. Kredit- und Finanzinstitute						
Zwischensumme - Untergruppe 1						
Untergruppe 2 - Grundbücherlich besicherte Haftungen von Wohnbau-Darlehen						
Zwischensumme - Untergruppe 2						
Untergruppe 3 - Sonstige Wirtschaftshaftungen						
Zwischensumme - Untergruppe 3						
Summe A	0,00	0,00	0,00	0,00	0,00	0,00
Haftung der staatlichen, außerbudgetären Einheiten gem. ESVG iSd Art. 15a Vereinbarung HOG^{1,5,8}	Haftungsrahmen³	Stand 31.12.2022	Zugänge (+) 2023	Abgänge (-) 2023	Stand 31.12.2023	davon Umklassifizierungen (+) 2023⁸
Untergruppe 1 - Haftungen f. Kredit- und Finanzinstitute						
Zwischensumme - Untergruppe 1						
Untergruppe 2 - Grundbücherlich besicherte Haftungen von Wohnbau-Darlehen						
Zwischensumme - Untergruppe 2						
Untergruppe 3 - Sonstige Wirtschaftshaftungen						
Zwischensumme - Untergruppe 3						
Summe B	0,00	0,00	0,00	0,00	0,00	0,00
Gesamtsumme (= Summe A + Summe B)	0,00	0,00	0,00	0,00	0,00	0,00
Haftungsobergrenze⁴					1,00	davon Passivüberschreitungen^{7,8}
Ausnützung in % zur Haftungsobergrenze⁴					0,00%	0,00%

Erläuterung zu Solidarhaftungen (je Position):⁶

Fußnote 1 = ...

Fußnote 2 = ...

...

Erläuterungen zu Passivüberschreitungen:

...

Teil B - Haftungspositionen nicht relevant iSd Art. 15a Vereinbarung HOG1 | Haftungen der Gebietskörperschaft, welche bereits im Öffentlichen Schuldenstand enthalten sind bzw. für innerstaatliche Haftungen eingegangen worden sind

(8) Bezeichnung der/des Haftungsnehmerin/s oder einer Gruppe gleichartiger Haftungen ^{2,6}	(9) Haftungsrahmen ³	(10) Stand 31.12.2022	(11) Zugänge (+) 2023	(12) Abgänge (-) 2023	(13) = (10) + (11) - (12) Stand 31.12.2023	(14) davon Umklassifizierungen (+) 2023 ⁸
Infrastrukturentwicklungs KEG	2.434.000,00	1.311.008,13	0,00	73.974,27	1.237.033,86	0,00
Sportanlage Lafnitz	250.000,00	83.333,40	0,00	16.666,66	66.666,74	0,00
Abwasserverband Oberes Lafnitztal	244.140,00	105.650,48	0,00	8.657,55	96.992,93	0,00
Gesamtsumme	2.928.140,00	1.499.992,01	0,00	99.298,48	1.400.693,53	0,00

Erläuterung zu Solidarhaftungen (je Position):⁶

Fußnote 1 = ...

Fußnote 2 = ...

Fußnoten:

¹ gem. Art. 15a Vereinbarung HOG (gem. BGBl. I Nr. 134/2017)

² Gemeinden haben diesen Nachweis im Sinne eines Einzelhaftungsnachweises auszufüllen; Haftungen der Gemeinde sind einzeln auszuweisen.

³ sofern für Gebietskörperschaft anwendbar; optional

⁴ für Länder und für Gemeinden, sofern für Gemeinden anwendbar

⁵ aggregiert nach Untergruppen gem. Art. 15a Vereinbarung HOG

⁶ Im Fall von Solidarhaftungen ist/sind die Gesamtsumme(n) der Haftung(en) und alle Haftungsgeber und deren Haftungsumfang in Fußnote(n) im entsprechenden Feld anzugeben. Die Bezeichnung der Haftungsposition sollte möglichst selbsterklärend sein und bei Vorliegen einer Solidarhaftung auf diesen Umstand in der Bezeichnung bereits hingewiesen werden. Optimalerweise sollten Solidarhaftungen in den Nachweisen aller betroffenen GKs gleichlautend bzw. möglichst ähnlich (z.B. auf Basis der jeweiligen Verträge) ausformuliert sein.

⁷ Im Fall von Passivüberschreitungen sind entsprechend aussagekräftige Erläuterung im ausgewiesenen Bereich der Fußnoten zu hinterlegen.

⁸ Befüllung ist optional. Gegebenenfalls ist darauf hinzuweisen, dass sich die Angaben in Anlage 6r nur auf die Gebietskörperschaft selbst beziehen.

Bei Befüllung Gebietskörperschaft und außerbudgetäre Einheiten gem. ESVG im Sektor Staat klassifiziert iSd Art. 15a Vereinbarung HOG (Art. 4 Abs. 5)

Bei Nicht-Befüllung Gebietskörperschaft ohne außerbudgetäre Einheiten gem. ESVG im Sektor Staat klassifiziert iSd Art. 15a Vereinbarung HOG (Art. 4 Abs. 5)

Einzelnachweis über die nicht voranschlagswirksame Gebarung gem. § 12

Angaben in Euro (Voranschlag und Rechnungsabschluss)

(1) Konto	(2) Kontenbezeichnung	(3) Stand 31.12.2022	(4) Umsatz Soll	(5) Umsatz Haben	(6) Stand 31.12.2023
Veränderung der nicht voranschlagswirksamen Forderungen					
270000	VORSTEUER	30.745,35	68.122,41	54.049,09	44.818,67
279100	Sonstige für Dritte geleistete Vorschüsse (nicht voranschlagswirksame Gebarung)	119,70	0,00	0,00	119,70
279900	Sonstige Vorschüsse	-34.500,00	78.550,00	34.150,18	9.899,82
279920	Sonstige Vorschüsse (Bauverh.)	221,40	0,00	0,00	221,40
279930	Sonstige Vorschüsse	3.268,04	0,00	0,00	3.268,04
287000	Sonstige Forderungen	415,60	1.983,22	940,95	1.457,87
	Summe:	270,09	148.655,63	89.140,22	59.785,50
Veränderung der nicht voranschlagswirksamen Verbindlichkeiten					
360000	MEHRWERTSTEUER 10%	29.571,47	8.515,17	29.416,90	50.473,20
360300	Umsatzsteuer 13 %	-1.310,19	637,33	6.455,17	4.507,65
360600	FINANZAMT ABLIEFERUNG UMSATZSTEUER 20%	-3.140,67	7.548,61	3.514,15	-7.175,13
361000	Bundesgebühren	2.759,80	0,00	913,90	3.673,70
362000	Lohnsteuer	-992,09	38.698,77	39.093,73	-597,13
362110	BVA - Mandatare	-207,72	6.753,76	6.753,76	-207,72
362120	Beiträge BVA VB I + VB II	5.412,12	191.698,57	195.054,36	8.767,91
362200	Sozialversicherung f. Bedienstete	-6.167,07	30.062,84	29.588,83	-6.641,08
362400	Ruhebezüge des Bürgermeister	-656,28	12.605,12	12.605,16	-656,24
362410	ÖPAG Beitrag BGM	349,82	0,00	0,00	349,82
362500	DB z. FLAG	322,48	23.823,43	23.926,28	425,33
362600	Gewerkschaftsbeitrag Prenner	1,89	137,96	138,90	2,83
362700	Wüstenrot Koller	0,00	300,00	300,00	0,00
369000	Sonstige Erläge (nicht voranschlagswirksame Gebarung)	22.563,81	4.931,55	4.108,05	21.740,31
369099	Sonstige Erläge (nicht voranschlagswirksame Gebarung)	-34.500,00	0,00	34.500,00	0,00
379000	Sonstige Verbindlichkeiten (nicht voranschlagswirksame Gebarung)	0,00	328.050,03	328.873,53	823,50
	Summe:	14.007,37	653.763,14	715.242,72	75.486,95

Listung offener Forderungen

ArtiNr.	Artikelbezeichnung	Anfangsstand	Zugang	Abgang	Endstand	Haushaltskonto	Forderungskonto
6	Weiterverrechnung SV Raumordnung	-14,30	0,00	0,00	-14,30	/000000	/230000
15	Rückersätze Ansatz 612	7.000,00	2.606,02	7.000,00	2.606,02	612000/828000	612000/230000
101	Grundsteuer A land- und forstwirt.	-208,04	8.431,85	8.174,84	48,97	920000/830000	920000/233000
201	Grundsteuer B sonst. Grundstücke	845,46	79.524,22	77.254,83	3.114,85	920000/831000	920000/233000
301	Grundgebühr Trinkwasser	376,10	12.600,00	12.472,10	504,00	850100/852000	850100/233000
401	Kanalben. Lungitz - Wagendorf je m ²	470,67	29.072,26	28.935,28	607,65	851200/852000	851200/233000
402	Kanalben. Lungitz - Wagendorf pro Person	1.297,19	56.363,89	56.424,58	1.236,50	851200/852100	851200/233100
501	Kanalbenützungsg Gebühr - Lafnitz je m ²	264,82	27.046,63	26.598,08	713,37	851000/852000	851000/233000
502	Kanalbenützungsg Gebühr - Lafnitz pro Pers	3.863,82	101.536,38	100.276,39	5.123,81	851000/852100	851000/233100
601	Müllbeseitigungsgebühr 120 l Gefäß	1.421,12	51.554,78	51.618,91	1.356,99	852000/852000	852000/233000
604	Müllbeseitigungsgebühr 1100 l Container	0,00	3.304,24	3.304,20	0,04	852000/852000	852000/233000
606	Müllbeseitigungsgebühr pro Person	618,17	19.444,05	19.159,97	902,25	852000/852000	852000/233000
607	Müllbeseitigungsgebühr pro m ³	83,18	0,00	85,60	-2,42	852000/852000	852000/233000
609	Biomüllbeseitigungsgeb. 120l Variante 1	0,00	912,00	836,00	76,00	852000/852000	852000/233000
611	Biomüllbeseitigungsgeb. 120l Variante 2	487,90	7.714,00	7.555,90	646,00	852000/852000	852000/233000
701	Wasser	4.226,75	9.842,71	10.008,60	4.060,86	850100/852000	850100/233000
1201	Kommunalsteuer	0,00	1.404.424,05	1.377.060,91	27.363,14	920000/833000	920000/233000
2101	Kindergartenbeitrag pro Kind	4.489,52	27.750,47	26.535,81	5.704,18	240100/810000	240100/230000
2102	Nachmittagsbetreuung KIGA bis 15:00Uhr	194,53	1.288,12	1.232,50	250,15	240100/810100	240100/230100
2103	Kinderkrippenbeitrag pro Kind	3.984,21	17.421,14	18.556,63	2.848,72	240100/810200	240100/230200
2104	Nachmittagsbetreuung KIGA bis 17:00Uhr	1.217,57	8.008,78	7.720,95	1.505,40	240100/810100	240100/230100
2106	Essensbeitrag Kinderkrippe	297,00	1.447,90	1.548,90	196,00	240100/828100	240100/230100
2107	Essensbeitrag Kindergarten	573,00	5.885,10	5.688,60	769,50	240100/828100	240100/230100
2108	Sommerkindergarten bis 13 Uhr	324,90	3.734,22	3.839,46	219,66	240100/810300	240100/230300
2109	Sommerkindergarten bis 17Uhr	0,40	2.928,80	2.928,80	0,40	240100/810300	240100/230300
2401	Hundeabgabe	2.700,00	3.930,00	4.350,00	2.280,00	920000/838000	920000/233000
2502	Kanalanschlußgebühr	0,00	6.699,48	0,00	6.699,48	851000/850000	851000/233000
2601	Bauabgabe	0,00	3.946,68	0,00	3.946,68	920000/850000	920000/233000
2701	Kanalanschluß Wagendorf-Oberlungitz	3.801,86	0,00	2.705,61	1.096,25	851200/307000	851200/230000
2801	Wasseranschluss	-90,99	16.700,00	11.600,00	5.009,01	850100/850000	850100/233000
2901	Nachmittagsbetreuung VS	510,00	5.052,00	4.890,08	671,92	211000/810000	211000/230000
2902	Essensbeitrag Schule	419,30	4.206,50	4.002,56	623,24	211000/828100	211000/230100
3001	Nebengebühren Sonstige Abgaben	180,90	0,00	0,00	180,90	920000/849000	920000/233000
3002	Nebengebühren Gerichtskosten	87,00	0,00	0,00	87,00	900000/828000	900000/230000
3302	Miete L 121	-176,56	3.991,08	3.991,08	-176,56	853200/824000	853200/230000
3307	Miete L 107	218,60	693,00	935,18	-23,58	853700/824000	853700/230000

ArtiNr.	Artikelbezeichnung	Anfangsstand	Zugang	Abgang	Endstand	Haushaltskonto	Forderungskonto
3402	Baukostenzuschuß Lafnitz 107	159,83	306,24	526,16	-60,09	853700/824200	853700/230200
3502	Betriebskostenersätze GZL	2.360,00	3.001,00	2.259,00	3.102,00	029100/816000	029100/230000
3507	Betriebskostenersätze Lafnitz 107	603,32	12,76	676,08	-60,00	853700/824300	853700/230300
3600	Verwaltungsabgabe- Bau	260,90	1.064,10	735,90	589,10	920000/850000	920000/233000
3601	Kommissionsgebühren	20,00	100,00	60,00	60,00	920000/857000	920000/233000
3602	Bundesgebühren	182,00	642,20	483,60	340,60	/361000	/287000
3603	Sachverständigerkosten	233,60	1.341,02	457,35	1.117,27	131000/828000	131000/287000
3702	Rückersätze Ansatz 2401	401,99	2.589,90	2.939,01	52,88	240100/828100	240100/230100
5001	Rückersätze von Ausgaben Vers. KG	5.671,09	0,00	0,00	5.671,09	029100/828000	029100/230000
6000	BA2 Errichtung WAOB B201817	116.967,23	-11.763,00	0,00	105.204,23	850100/300200	850100/284200
6001	BA3 ON WAOB 9700836	46.024,30	-34.691,10	0,00	11.333,20	851200/300200	851200/284200
Summe		212.348,34	1.890.663,47	1.895.429,45	207.582,36		

Listung offener Forderungen - Haushaltskonten

MVAG	Konto	Bezeichnung	Stand 31.12.2022	Veränderung	Stand 31.12.2023
1063	850100/284200	Sonstige langfristige Forderungen	116.967,23	-11.763,00	105.204,23
1063	851200/284200	Sonstige langfristige Forderungen	46.024,30	-34.691,10	11.333,20
	Summe Mvag: 1063	Sonstige langfristige Forderungen	162.991,53	-46.454,10	116.537,43
	Summe Mvag: 106	Langfristige Forderungen	162.991,53	-46.454,10	116.537,43
1131	010000/230000	Kurzfristige Forderungen aus Lieferungen und Leistungen	0,00	0,00	0,00
1131	029100/230000	Kurzfristige Forderungen aus Lieferungen und Leistungen	35.236,00	-26.462,91	8.773,09
1131	031000/230000	Kurzfristige Forderungen aus Lieferungen und Leistungen	-14,30	0,00	-14,30
1131	091000/230000	Kurzfristige Forderungen aus Lieferungen und Leistungen	0,00	0,00	0,00
1131	131000/230000	Kurzfristige Forderungen aus Lieferungen und Leistungen	0,00	0,00	0,00
1131	133000/230000	Kurzfristige Forderungen aus Lieferungen und Leistungen	0,00	0,00	0,00
1131	211000/230000	Kurzfristige Forderungen aus Lieferungen und Leistungen	510,00	161,92	671,92
1131	211000/230100	Kurzfristige Forderungen aus Lieferungen und Leistungen	419,30	203,94	623,24
1131	240100/230000	Kurzfristige Forderungen aus Lieferungen und Leistungen	4.489,52	1.214,66	5.704,18
1131	240100/230100	Kurzfristige Forderungen aus Lieferungen und Leistungen	2.684,09	89,84	2.773,93
1131	240100/230200	Kurzfristige Forderungen aus Lieferungen und Leistungen	3.984,21	-1.135,49	2.848,72
1131	240100/230300	Kurzfristige Forderungen aus Lieferungen und Leistungen	325,30	-105,24	220,06
1131	262100/230000	Kurzfristige Forderungen aus Lieferungen und Leistungen	0,00	0,00	0,00
1131	528000/230000	Kurzfristige Forderungen aus Lieferungen und Leistungen	0,00	0,00	0,00
1131	612000/230000	Kurzfristige Forderungen aus Lieferungen und Leistungen	7.000,00	-4.393,98	2.606,02
1131	820000/230300	Kurzfristige Forderungen aus Lieferungen und Leistungen	0,00	0,00	0,00
1131	828000/230000	Kurzfristige Forderungen aus Lieferungen und Leistungen	0,00	0,00	0,00
1131	840000/230000	Kurzfristige Forderungen aus Lieferungen und Leistungen	0,00	0,00	0,00
1131	850000/230000	Kurzfristige Forderungen aus Lieferungen und Leistungen	14.687,92	-14.687,92	0,00
1131	851200/230000	Kurzfristige Forderungen aus Lieferungen und Leistungen	3.801,86	-2.705,61	1.096,25
1131	852000/230000	Kurzfristige Forderungen aus Lieferungen und Leistungen	955,25	-955,25	0,00
1131	852000/230530	Kurzfristige Forderungen aus Lieferungen und Leistungen	-128,04	128,04	0,00
1131	853100/230000	Kurzfristige Forderungen aus Lieferungen und Leistungen	0,00	0,00	0,00
1131	853100/230100	Kurzfristige Forderungen aus Lieferungen und Leistungen	0,00	0,00	0,00
1131	853100/230300	Kurzfristige Forderungen aus Lieferungen und Leistungen	0,00	0,00	0,00
1131	853200/230000	Kurzfristige Forderungen aus Lieferungen und Leistungen	-176,56	0,00	-176,56
1131	853200/230200	Kurzfristige Forderungen aus Lieferungen und Leistungen	0,00	0,00	0,00
1131	853200/230300	Kurzfristige Forderungen aus Lieferungen und Leistungen	0,00	0,00	0,00
1131	853700/230000	Kurzfristige Forderungen aus Lieferungen und Leistungen	218,60	-242,18	-23,58
1131	853700/230200	Kurzfristige Forderungen aus Lieferungen und Leistungen	159,83	-219,92	-60,09
1131	853700/230300	Kurzfristige Forderungen aus Lieferungen und Leistungen	603,32	-663,32	-60,00
1131	900000/230000	Kurzfristige Forderungen aus Lieferungen und Leistungen	87,00	0,00	87,00

MVAG	Konto	Bezeichnung	Stand 31.12.2022	Veränderung	Stand 31.12.2023
	Summe Mvag: 1131	Kurzfristige Forderungen aus Lieferungen und Leistungen	74.843,30	-49.773,42	25.069,88
1132	850100/233000	Forderungen aus Abgaben	4.511,86	5.062,01	9.573,87
1132	851000/233000	Forderungen aus Abgaben	264,82	7.148,03	7.412,85
1132	851000/233100	Forderungen aus Abgaben	3.863,82	1.259,99	5.123,81
1132	851200/233000	Forderungen aus Abgaben	470,67	136,98	607,65
1132	851200/233100	Forderungen aus Abgaben	1.297,19	-60,69	1.236,50
1132	852000/233000	Forderungen aus Abgaben	2.610,37	368,49	2.978,86
1132	920000/233000	Forderungen aus Abgaben	3.799,22	33.784,42	37.583,64
	Summe Mvag: 1132	Kurzfristige Forderungen aus Abgaben	16.817,95	47.699,23	64.517,18
1134	/270000	VORSTEUER	30.745,35	14.073,32	44.818,67
1134	/279100	Sonstige für Dritte geleistete Vorschüsse (nicht voranschlagswirksame Gebarung)	119,70	0,00	119,70
1134	/279900	Sonstige Vorschüsse	-34.500,00	44.399,82	9.899,82
1134	/279920	Sonstige Vorschüsse (Bauverh.)	221,40	0,00	221,40
1134	/279930	Sonstige Vorschüsse	3.268,04	0,00	3.268,04
1134	/287000	Sonstige Forderungen	415,60	1.042,27	1.457,87
1134	131000/287000	Sonstige kurzfristige Forderungen (nicht voranschlagswirksame Gebarung)	0,00	0,00	0,00
	Summe Mvag: 1134	Sonstige kurzfristige Forderungen (nicht voranschlagswirksame Gebarung)	270,09	59.515,41	59.785,50
	Summe Mvag: 113	Kurzfristige Forderungen	91.931,34	57.441,22	149.372,56
	Gesamtsumme Mvags: 106, 113		254.922,87	10.987,12	265.909,99

Listung offener Verbindlichkeiten - Haushaltskonten

MVAG	Konto	Bezeichnung	Stand 31.12.2022	Veränderung	Stand 31.12.2023
1422	211000/310000	Verbindlichkeiten aus Finanzierungsleasing	642.325,40	0,00	642.325,40
1422	816000/310000	Contracting Straßenbeleuchtung	178.452,00	-16.560,00	161.892,00
	Summe Mvag: 1422	Leasingverbindlichkeiten	820.777,40	-16.560,00	804.217,40
	Summe Mvag: 142	Langfristige Verbindlichkeiten	820.777,40	-16.560,00	804.217,40
1521	000000/331000	Kurzfristige Verbindlichkeiten aus Lieferungen und Leistungen	0,00	8.158,38	8.158,38
1521	010000/331000	Kurzfristige Verbindlichkeiten aus Lieferungen und Leistungen	0,00	465,59	465,59
1521	022000/331000	Kurzfristige Verbindlichkeiten aus Lieferungen und Leistungen	0,00	0,00	0,00
1521	029100/331000	Kurzfristige Verbindlichkeiten aus Lieferungen und Leistungen	0,00	0,00	0,00
1521	031000/331000	Kurzfristige Verbindlichkeiten aus Lieferungen und Leistungen	0,00	0,00	0,00
1521	060000/331000	Kurzfristige Verbindlichkeiten aus Lieferungen und Leistungen	0,00	0,00	0,00
1521	062000/331000	Kurzfristige Verbindlichkeiten aus Lieferungen und Leistungen	0,00	150,00	150,00
1521	070000/331000	Kurzfristige Verbindlichkeiten aus Lieferungen und Leistungen	0,00	0,00	0,00
1521	091000/331000	Kurzfristige Verbindlichkeiten aus Lieferungen und Leistungen	0,00	0,00	0,00
1521	094000/331000	Kurzfristige Verbindlichkeiten aus Lieferungen und Leistungen	0,00	0,00	0,00
1521	099000/331000	Kurzfristige Verbindlichkeiten aus Lieferungen und Leistungen	0,00	0,00	0,00
1521	131000/331000	Kurzfristige Verbindlichkeiten aus Lieferungen und Leistungen	0,00	0,00	0,00
1521	132000/331000	Kurzfristige Verbindlichkeiten aus Lieferungen und Leistungen	0,00	0,00	0,00
1521	133000/331000	Kurzfristige Verbindlichkeiten aus Lieferungen und Leistungen	0,00	0,00	0,00
1521	163000/331000	Kurzfristige Verbindlichkeiten aus Lieferungen und Leistungen	0,00	4.711,73	4.711,73
1521	179000/331000	Kurzfristige Verbindlichkeiten aus Lieferungen und Leistungen	0,00	1.974,62	1.974,62
1521	180000/331000	Kurzfristige Verbindlichkeiten aus Lieferungen und Leistungen	0,00	0,00	0,00
1521	211000/331000	Kurzfristige Verbindlichkeiten aus Lieferungen und Leistungen	0,00	1.378,37	1.378,37
1521	212000/331000	Kurzfristige Verbindlichkeiten aus Lieferungen und Leistungen	0,00	0,00	0,00
1521	213000/331000	Kurzfristige Verbindlichkeiten aus Lieferungen und Leistungen	0,00	0,00	0,00
1521	214000/331000	Kurzfristige Verbindlichkeiten aus Lieferungen und Leistungen	0,00	0,00	0,00
1521	220000/331000	Kurzfristige Verbindlichkeiten aus Lieferungen und Leistungen	0,00	0,00	0,00
1521	232000/331000	Kurzfristige Verbindlichkeiten aus Lieferungen und Leistungen	0,00	0,00	0,00
1521	240000/331000	Kurzfristige Verbindlichkeiten aus Lieferungen und Leistungen	0,00	0,00	0,00
1521	240100/331000	Kurzfristige Verbindlichkeiten aus Lieferungen und Leistungen	0,00	1.425,61	1.425,61
1521	259000/331000	Kurzfristige Verbindlichkeiten aus Lieferungen und Leistungen	0,00	0,00	0,00
1521	262000/331000	Kurzfristige Verbindlichkeiten aus Lieferungen und Leistungen	0,00	0,00	0,00
1521	262100/331000	Kurzfristige Verbindlichkeiten aus Lieferungen und Leistungen	0,00	0,00	0,00
1521	264000/331000	Kurzfristige Verbindlichkeiten aus Lieferungen und Leistungen	0,00	0,00	0,00
1521	264100/331000	Kurzfristige Verbindlichkeiten aus Lieferungen und Leistungen	0,00	0,00	0,00
1521	264200/331000	Kurzfristige Verbindlichkeiten aus Lieferungen und Leistungen	0,00	0,00	0,00
1521	265000/331000	Kurzfristige Verbindlichkeiten aus Lieferungen und Leistungen	0,00	0,00	0,00

MVAG	Konto	Bezeichnung	Stand 31.12.2022	Veränderung	Stand 31.12.2023
1521	269000/331000	Kurzfristige Verbindlichkeiten aus Lieferungen und Leistungen	0,00	0,00	0,00
1521	320000/331000	Kurzfristige Verbindlichkeiten aus Lieferungen und Leistungen	0,00	0,00	0,00
1521	322000/331000	Kurzfristige Verbindlichkeiten aus Lieferungen und Leistungen	0,00	0,00	0,00
1521	324000/331000	Kurzfristige Verbindlichkeiten aus Lieferungen und Leistungen	0,00	0,00	0,00
1521	363000/331000	Kurzfristige Verbindlichkeiten aus Lieferungen und Leistungen	0,00	0,00	0,00
1521	390000/331000	Kurzfristige Verbindlichkeiten aus Lieferungen und Leistungen	0,00	0,00	0,00
1521	419000/331000	Kurzfristige Verbindlichkeiten aus Lieferungen und Leistungen	0,00	0,00	0,00
1521	429000/331000	Kurzfristige Verbindlichkeiten aus Lieferungen und Leistungen	0,00	0,00	0,00
1521	432000/331000	Kurzfristige Verbindlichkeiten aus Lieferungen und Leistungen	0,00	0,00	0,00
1521	439000/331000	Kurzfristige Verbindlichkeiten aus Lieferungen und Leistungen	0,00	0,00	0,00
1521	489000/331000	Kurzfristige Verbindlichkeiten aus Lieferungen und Leistungen	0,00	0,00	0,00
1521	510000/331000	Kurzfristige Verbindlichkeiten aus Lieferungen und Leistungen	0,00	0,00	0,00
1521	520000/331000	Kurzfristige Verbindlichkeiten aus Lieferungen und Leistungen	0,00	0,00	0,00
1521	522000/331000	Kurzfristige Verbindlichkeiten aus Lieferungen und Leistungen	0,00	0,00	0,00
1521	528000/331000	Kurzfristige Verbindlichkeiten aus Lieferungen und Leistungen	0,00	0,00	0,00
1521	530000/331000	Kurzfristige Verbindlichkeiten aus Lieferungen und Leistungen	0,00	0,00	0,00
1521	581000/331000	Kurzfristige Verbindlichkeiten aus Lieferungen und Leistungen	0,00	0,00	0,00
1521	612000/331000	Kurzfristige Verbindlichkeiten aus Lieferungen und Leistungen	0,00	10.727,66	10.727,66
1521	612200/331000	Kurzfristige Verbindlichkeiten aus Lieferungen und Leistungen	0,00	0,00	0,00
1521	616000/331000	Kurzfristige Verbindlichkeiten aus Lieferungen und Leistungen	0,00	0,00	0,00
1521	639000/331000	Kurzfristige Verbindlichkeiten aus Lieferungen und Leistungen	0,00	0,00	0,00
1521	640000/331000	Kurzfristige Verbindlichkeiten aus Lieferungen und Leistungen	0,00	0,00	0,00
1521	742000/331000	Kurzfristige Verbindlichkeiten aus Lieferungen und Leistungen	0,00	0,00	0,00
1521	747000/331000	Kurzfristige Verbindlichkeiten aus Lieferungen und Leistungen	0,00	0,00	0,00
1521	771000/331000	Kurzfristige Verbindlichkeiten aus Lieferungen und Leistungen	0,00	0,00	0,00
1521	782000/331000	Kurzfristige Verbindlichkeiten aus Lieferungen und Leistungen	0,00	0,00	0,00
1521	789000/331000	Kurzfristige Verbindlichkeiten aus Lieferungen und Leistungen	0,00	0,00	0,00
1521	789100/331000	Kurzfristige Verbindlichkeiten aus Lieferungen und Leistungen	0,00	0,00	0,00
1521	814000/331000	Kurzfristige Verbindlichkeiten aus Lieferungen und Leistungen	0,00	0,00	0,00
1521	815000/331000	Kurzfristige Verbindlichkeiten aus Lieferungen und Leistungen	0,00	0,00	0,00
1521	816000/331000	Kurzfristige Verbindlichkeiten aus Lieferungen und Leistungen	0,00	845,76	845,76
1521	820000/331000	Kurzfristige Verbindlichkeiten aus Lieferungen und Leistungen	0,00	30,16	30,16
1521	821000/331000	Kurzfristige Verbindlichkeiten aus Lieferungen und Leistungen	0,00	1.577,42	1.577,42
1521	828000/331000	Kurzfristige Verbindlichkeiten aus Lieferungen und Leistungen	0,00	0,00	0,00
1521	831000/331000	Kurzfristige Verbindlichkeiten aus Lieferungen und Leistungen	0,00	0,00	0,00
1521	831100/331000	Kurzfristige Verbindlichkeiten aus Lieferungen und Leistungen	0,00	0,00	0,00
1521	840000/331000	Kurzfristige Verbindlichkeiten aus Lieferungen und Leistungen	0,00	0,00	0,00
1521	840600/331000	Kurzfristige Verbindlichkeiten aus Lieferungen und Leistungen	0,00	0,00	0,00

MVAG	Konto	Bezeichnung	Stand 31.12.2022	Veränderung	Stand 31.12.2023
1521	850000/331000	Kurzfristige Verbindlichkeiten aus Lieferungen und Leistungen	0,00	0,00	0,00
1521	850100/331000	Kurzfristige Verbindlichkeiten aus Lieferungen und Leistungen	0,00	0,00	0,00
1521	851000/331000	Kurzfristige Verbindlichkeiten aus Lieferungen und Leistungen	0,00	0,00	0,00
1521	851200/331000	Kurzfristige Verbindlichkeiten aus Lieferungen und Leistungen	0,00	0,00	0,00
1521	852000/331000	Kurzfristige Verbindlichkeiten aus Lieferungen und Leistungen	0,00	0,00	0,00
1521	853100/331000	Kurzfristige Verbindlichkeiten aus Lieferungen und Leistungen	0,00	0,00	0,00
1521	853200/331000	Kurzfristige Verbindlichkeiten aus Lieferungen und Leistungen	0,00	43,76	43,76
1521	853600/331000	Kurzfristige Verbindlichkeiten aus Lieferungen und Leistungen	0,00	0,00	0,00
1521	853700/331000	Kurzfristige Verbindlichkeiten aus Lieferungen und Leistungen	0,00	0,00	0,00
1521	900000/331000	Kurzfristige Verbindlichkeiten aus Lieferungen und Leistungen	0,00	0,00	0,00
1521	910000/331000	Kurzfristige Verbindlichkeiten aus Lieferungen und Leistungen	0,00	0,00	0,00
	Summe Mvag: 1521	Kurzfristige Verbindlichkeiten aus Lieferungen und Leistungen	0,00	31.489,06	31.489,06
1524	/360000	MEHRWERTSTEUER 10%	29.571,47	20.901,73	50.473,20
1524	/360300	Umsatzsteuer 13 %	-1.310,19	5.817,84	4.507,65
1524	/360600	FINANZAMT ABLIEFERUNG UMSATZSTEUER 20%	-3.140,67	-4.034,46	-7.175,13
1524	/361000	Bundesgebühren	2.759,80	913,90	3.673,70
1524	/362000	Lohnsteuer	-992,09	394,96	-597,13
1524	/362110	BVA - Mandatare	-207,72	0,00	-207,72
1524	/362120	Beiträge BVA VB I + VB II	5.412,12	3.355,79	8.767,91
1524	/362200	Sozialversicherung f. Bedienstete	-6.167,07	-474,01	-6.641,08
1524	/362400	Ruhebezüge des Bürgermeister	-656,28	0,04	-656,24
1524	/362410	ÖPAG Beitrag BGM	349,82	0,00	349,82
1524	/362500	DB z. FLAG	322,48	102,85	425,33
1524	/362600	Gewerkschaftsbeitrag Prenner	1,89	0,94	2,83
1524	/362700	Wüstenrot Koller	0,00	0,00	0,00
1524	/369000	Sonstige Erläge (nicht voranschlagswirksame Gebarung)	22.563,81	-823,50	21.740,31
1524	/369099	Sonstige Erläge (nicht voranschlagswirksame Gebarung)	-34.500,00	34.500,00	0,00
1524	/379000	Sonstige Verbindlichkeiten (nicht voranschlagswirksame Gebarung)	0,00	823,50	823,50
	Summe Mvag: 1524	Sonstige kurzfristige Verbindlichkeiten (nicht voranschlagswirksame Gebarung)	14.007,37	61.479,58	75.486,95
	Summe Mvag: 152	Kurzfristige Verbindlichkeiten	14.007,37	92.968,64	106.976,01
	Gesamtsumme Mvags: 142, 152		834.784,77	76.408,64	911.193,41

Dienstpostenplan (gem. § 9 Z.7 VRV)				
Zeitraum: 2023				
	Bezeichnung	Entl. Gruppe	Entl. Stufe	Anzahl
VB - ARB / ANG	Kinderbetreuerin	<MG_gruppe>	VB I / kb / 2	1
	Kindergartenassistentin	<MG_gruppe>	VB I / kb / 6	1
	Kindergartenassistentin	<MG_gruppe>	kb / kb / 5	1
	Kindergartenassistentin	<MG_gruppe>	kb / kb / 14	1
	Hortpädagogin	<MG_gruppe>	k3 / k3 / 4	1
	Kindergartenpädagogin	<MG_gruppe>	k3 / k3 / 2	1
	Kindergartenpädagogin	<MG_gruppe>	k3 / k3 / 3 - 4	1
	Kindergartenpädagogin	<MG_gruppe>	k3 / k3 / 3 - 4	1
	Kindergartenpädagogin	<MG_gruppe>	k3 / k3 / 3	1
	Kindergartenpädagogin - Leitung	<MG_gruppe>	k3 / k3 / 7 - 8	1
	Kinderbetreuerin	<MG_gruppe>	VB I / d / 13	1
	VB/Büroangestellter	<MG_gruppe>	VB I / c / 3	1
	VB/Büroangestellter	<MG_gruppe>	VB I / b / 4	1
	VB/Büroangestellter	<MG_gruppe>	VB I / b / 8	1
	Reinigungskraft für GZL	<MG_gruppe>	VB II / 5 / 13 - 14	1
	Reinigungskraft/VS Lafnitz	<MG_gruppe>	VB II / 5 / 7	1
	Reinigungskraft	<MG_gruppe>	VB II / 5 / 17	1
	VB/Gemeindearbeiter/ASZ	<MG_gruppe>	VB II / 3 / 3	1
	VB/Gemeindearbeiter/Gemeindestraße	<MG_gruppe>	VB II / 3 / 12	1
	VB/Gemeindearbeiter/Gemeindestraße	<MG_gruppe>	VB II / 3 / 4	1
	VB/Gemeindearbeiter/ASZ	<MG_gruppe>	VB II / 3 / 3	1
	Badebuffett	<MG_gruppe>	freie Vereinb.	1
	Buffetkraft	<MG_gruppe>	freie Vereinb.	1
	SUMME VB - ARB / ANG:	<MG_gruppe>		23
		<MG_gruppe>		
GESAMTSUMME:				23

Grau unterlegte Felder sind von Ländern und Gemeinden auszufüllen. (Rechnungsabschluss)

Anlage 4

Personaldaten des Landes/der Gemeinde(n) für das Jahr 2023 iSd ÖStP¹

Personaldaten des Landes/der Gemeinde(n) für das Jahr 2023

(1)	(2)	(3)	(4)	(5)	(5)	(6)	(7)
Gruppe 1 - gesamt	Dienstverhältnis zu Land/Gemeinde, dienstleistend in einer Dienststelle, bezahlt aus dem Budget von L/G		Personalaufwendungen, Aktive, betriebsmäßige Darstellung exklusive Ausgliederungen)				gesamt
	Köpfe	VBÄ	davon melden Gemeinden optional			Weitere Aufwendungen	
			Bezüge (L und G: Unterklasse 50-55)	Nebengebühren (L und G: Gruppen 564-569)	Dienstgeber-beiträge (L und G: Unterklasse 58)		
BeamtInnen							
Vertragsbedienstete	20,00		13,69				
KV-Bedienstete (Kollektivvertrag)							
Summe	20,00		13,69				872.645,36
darunter (Teilmengen der Gruppe 1)							
MusikschullehrerInnen							
KindergärtnerInnen und HelferInnen	5,75		5,75				
Bedienstete nicht-ausgliederter Krankenanstalten							
Gruppe 1a - Ausbildungsverhältnisse (insb. Lehrlinge)	1,00						

Personaldaten des Landes/der Gemeinde(n) für das Jahr 2023

(1)	(2)	(3)	(4)	(5)	(5)	(6)	(7)
Gruppe 2 - gesamt	Dienstverhältnis zu L/G, dienstleistend bei sonstigem Rechtsträger, bezahlt aus dem Budget von L/G		Personalaufwendungen, Aktive, Ausgegliederte				
	Köpfe	VBÄ	davon melden Gemeinden optional				gesamt
			Bezüge (L und G: Unterklasse 50-55)	Nebengebühren (L und G: Gruppen 564-569)	Dienstgeber-beiträge (L und G: Unterklasse 58)	Weitere Aufwendungen	Kontenklasse 5

BeamtInnen

Vertragsbedienstete

Summe

Gruppe 2 - nach Rechtsträger

Einheit: Name

Refundierung des Personalaufwandes? Ja/Nein

Anzahl L/G-Bedienstete

Köpfe

VBÄ

Personaldaten des Landes/der Gemeinde(n) für das Jahr 2023

(1)	(2)	(3)	(4)	(5)	(5)	(6)	(7)
Gruppe 3 - gesamt Gemeinden melden optional	Dienstverhältnis zu L/G, dienstleistend bei sonstigem Rechtsträger, bezahlt von sonstigem Rechtsträger		Personalaufwendungen				
	Köpfe	VBÄ	davon melden Gemeinden optional				gesamt
			Bezüge (L und G: Unterklasse 50-55)	Nebengebühren (L und G: Gruppen 564-569)	Dienstgeber-beiträge (L und G: Unterklasse 58)	Weitere Aufwendungen	Kontenklasse 5

BeamtInnen

Vertragsbedienstete

Summe

Gruppe 3 - nach Rechtsträger

Einheit: Name

Refundierung des Personalaufwandes? Ja/Nein

Anzahl L/G-Bedienstete

Köpfe

VBÄ

Personaldaten des Landes/der Gemeinde(n) für das Jahr 2023

(1)	(2)	(3)	(4)	(5)	(5)	(6)	(7)
Gruppe 4 (LandeslehrerInnen)	Dienstverhältnis zur Gebietskörperschaft Land, dienstleistend in einer Landesdienststelle, PA über FAG ersetzt		Personalaufwendungen				gesamt
	Köpfe	VBÄ	davon Bezüge (L und G: Unterklasse 50-55)	Nebengebühren (L und G: Gruppen 564-569)	Dienstgeber-beiträge (L und G: Unterklasse 58)	Weitere Aufwendungen	Kontenklasse 5
Allgemeinbildende Pflichtschulen (Ersatz 100%)							
BeamtInnen							
Vertragsbedienstete							
Summe							
Berufsschulen (Ersatz 50%)							
BeamtInnen							
Vertragsbedienstete							
Summe							
Land- und forstwirtschaftliche Berufs- und Fachschulen(Ersatz 50 %)							
BeamtInnen							
Vertragsbedienstete							
Summe							

(1) Gliederung des aktiven Personals von Ländern und Gemeinden optional - nach COFOG	(2)	(3) Gruppe 1 VBÄ	(4) Gruppe 1 Aufwand	(5) Gruppe 2 VBÄ	(6) Gruppe 2 Aufwand
1 ALLGEMEINE ÖFFENTLICHE VERWALTUNG					
2 VERTEIDIGUNG					
3 ÖFFENTLICHE ORDNUNG UND SICHERHEIT					
4 WIRTSCHAFTLICHE ANGELEGENHEITEN					
5 UMWELTSCHUTZ					
6 WOHNUNGSWESEN UND KOMMUNALE EINRICHTUNGEN					
7 GESUNDHEITSWESEN					
8 FREIZEITGESTALTUNG, SPORT, KULTUR UND RELIGION					
9 BILDUNGSWESEN					
10 SOZIALE SICHERUNG					

Personaldaten des Landes/der Gemeinde(n) für das Jahr 2023

(1)	(2)	(3)	(4)	(5)	(6)
BeamtInnen-PensionistInnen zum 31.12.2023					
			Anzahl	Ø-Pensions-höhe /Mt.¹⁾	
RuhegenussbezieherInnen					
Hinterbliebene 2)					
Neue RuhegenussbezieherInnen im Bezugsjahr 2023					
			Anzahl	Ø-Pensionsantrittsalter	Ø-Pensions-höhe /Mt.¹⁾
Alterspension 3)					
Dienstunfähigkeit 4)					
vorzeitige Pensionierung mit Abschlag 5)					
vorzeitige Pensionierung ohne Abschlag 6)					
Pensionierungen gesamt					

Pensionsausgaben für das Bezugsjahr 2023

Summe

- ¹⁾ Durchschnittspension im Dezember laut Personalstatistik-Festlegungen ohne Sonderzahlungen, ohne Pflegegeld und ohne sonstige Transferleistungen; brutto
- ²⁾ Witwen-, Witwer-, Waisenversorgungsbezüge und vergleichbare Leistungen
- ³⁾ Ruhebezüge aufgrund einer Ruhestandsversetzung durch Erklärung iSd § 15 iVm § 236c Abs. 1 BDG 1979, eines Übertritts in den Ruhestand oder einer vergleichbaren Regelung
- ⁴⁾ Ruhebezüge aufgrund einer Ruhestandsversetzung wegen dauernder Dienstunfähigkeit
- ⁵⁾ Ruhebezüge aufgrund einer Ruhestandsversetzung vor dem Mindestalter für eine Ruhestandsversetzung durch Erklärung iSd Z 3, die eine Minderung der Bemessungsgrundlage bewirkt (z.B. § 207n BDG 1979)
- ⁶⁾ Ruhebezüge aufgrund einer Ruhestandsversetzung vor dem Mindestalter für eine Ruhestandsversetzung durch Erklärung iSd Z 3, die keine Minderung der Bemessungsgrundlage bewirkt (z.B. § 207n BDG 1979)

Fußnote:

¹⁾ entspricht der Anlage 1 des ÖStP mit terminologischen Anpassungen auf die VRV 2015

Angaben in Euro bzw. in Köpfen (Rechnungsabschluss)

Anlage 6s

Anzahl der Ruhe- und Versorgungsgenussempfänger und pensionsbezogene Aufwendungen

(1)	(2)	(3)	(4)	(5)	(6)	(7)	(8)
Jahr	Aufwendungen für Pensionsleistungen der Gebietskörperschaft	Anzahl der Ruhegenussempfänger Gesamt	davon Landeslehrer ¹	Anzahl der Versorgungsgenussempfänger Gesamt	davon Landeslehrer ¹	Aufwendungen für Pensionsleistungen Zusammenfassung nach § 1 Abs. 2 ²	Anzahl der Ruhe- und Versorgungsgenussempfänger Zusammenfassung gem. § 1 Abs. 2
2024							
2025							
2026							
2027							
2028							
2029							
2030							
2031							
2032							
2033							
2034							
2035							
2036							
2037							
2038							
2039							
2040							
2041							
2042							
2043							
2044							
2045							
2046							
2047							
2048							
2049							
2050							
2051							

Fußnote:

¹ Landeslehrer, für die gemäß § 4 Abs. 1 FAG 2017 Besoldungskosten ersetzt werden (siehe auch § 4 Abs. 5 FAG 2017). Gemeinden (ohne Wien) haben diese Spalte nicht zu befüllen, sofern dieser Sachverhalt für sie nicht zutrifft.

² Hinweis darauf, dass keine doppelte Erfassung in Spalte 2 und 7 zu erfolgen hat

Jahr	Aufwendungen für Pensionsleistungen der Gebietskörperschaft	Anzahl der Ruhegenussempfänger Gesamt	Anzahl der Ruhegenussempfänger davon Landeslehrer ¹	Anzahl der Versorgungsgenussempfänger Gesamt	Anzahl der Versorgungsgenussempfänger davon Landeslehrer ¹	Aufwendungen für Pensionsleistungen Zusammenfassung nach § 1 Abs. 2 ²	Anzahl der Ruhe- und Versorgungsgenussempfänger Zusammenfassung gem. § 1 Abs. 2
2052							
2053							
Summe Aufwendungen für 30 Jahre	0,00	x	x	x	x	0,00	x

Fußnote:

¹ Landeslehrer, für die gemäß § 4 Abs. 1 FAG 2017 Besoldungskosten ersetzt werden (siehe auch § 4 Abs. 5 FAG 2017). Gemeinden (ohne Wien) haben diese Spalte nicht zu befüllen, sofern dieser Sachverhalt für sie nicht zutrifft.

² Hinweis darauf, dass keine doppelte Erfassung in Spalte 2 und 7 zu erfolgen hat

**Nachweis über Beteiligungen mit mittelbarer Kontrolle der Gebietskörperschaft
aufgrund einer durchgerechneten Beteiligungshöhe von mehr als 50%**

(1)	(2)	(3)	(4)
Position	Attribut / Kennzahl	Angaben zur unmittelbaren Beteiligung ¹	Anmerkungen zur Befüllung des Nachweises

Fußnoten:

¹ Ausgehend von § 23 Abs 7 VRV 2015 sind bei Vorliegen eines Konzernabschlusses, die Daten des Konzernabschlusses einer Beteiligung der Gebietskörperschaft heranzuziehen. Daraus folgt, dass in der Anlage 6j die Daten eines Konzernabschlusses einer unmittelbaren Beteiligung der Gebietskörperschaft einzutragen sind. In der Folge sind sämtliche mittelbaren Beteiligungen der Gebietskörperschaft mit einer durchgerechneten Beteiligung mehr als 50% dieses Konzerns in der Anlage 6k nicht darzustellen, soweit diese im Konzernabschluss bereits erfasst sind.

Für Beteiligungen mit mittelbarer Kontrolle der Gebietskörperschaft aufgrund einer durchgerechneten Beteiligungshöhe von mehr als 50% (Anlage 6k), die einen Konzernabschluss legen, gilt das oben Ausgeführte sinngemäß. Die Beteiligungsunternehmen unterhalb der Beteiligung mit einer durchgerechneten Beteiligungshöhe von mehr als 50% mit Konzernabschluss sind gegebenenfalls in der Anlage 6k nicht darzustellen.

²Als Eigenkapital ist immer das Eigenkapital im engeren Sinn zu sehen. Dieses ist in § 224 (3) UGB für Kapitalgesellschaften geregelt und sinngemäß auf andere Gesellschaftsformen, welche eine Bilanz aufstellen, anzuwenden. Demnach zählen das eingeforderte Nennkapital, Kapitalrücklagen, Gewinnrücklagen und der Bilanzgewinn (Bilanzverlust) zu den Bestandteilen des Eigenkapitals.

Angaben in Euro (Rechnungsabschluss)

Anlage 6j

Nachweis über unmittelbare Beteiligungen der Gebietskörperschaft

(1) Position	(2) Attribut / Kennzahl	(3) Angaben zur unmittelbaren Beteiligung ¹	(4) Anmerkungen zur Befüllung des Nachweises
-----------------	----------------------------	---	---

- - - - -

Fußnoten:

¹ Ausgehend von § 23 Abs 7 VRV 2015 sind bei Vorliegen eines Konzernabschlusses, die Daten des Konzernabschlusses einer Beteiligung der Gebietskörperschaft heranzuziehen. Daraus folgt, dass in der Anlage 6j die Daten eines Konzernabschlusses einer unmittelbaren Beteiligung der Gebietskörperschaft einzutragen sind. In der Folge sind sämtliche mittelbaren Beteiligungen der Gebietskörperschaft mit einer durchgerechneten Beteiligung mehr als 50% dieses Konzerns in der Anlage 6k nicht darzustellen, soweit diese im Konzernabschluss bereits erfasst sind.

Für Beteiligungen mit mittelbarer Kontrolle der Gebietskörperschaft aufgrund einer durchgerechneten Beteiligungshöhe von mehr als 50% (Anlage 6k), die einen Konzernabschluss legen, gilt das oben Ausgeführte sinngemäß. Die Beteiligungsunternehmen unterhalb der Beteiligung mit einer durchgerechneten Beteiligungshöhe von mehr als 50% mit Konzernabschluss sind gegebenenfalls in der Anlage 6k nicht darzustellen.

²Als Eigenkapital ist immer das Eigenkapital im engeren Sinn zu sehen. Dieses ist in § 224 (3) UGB für Kapitalgesellschaften geregelt und sinngemäß auf andere Gesellschaftsformen, welche eine Bilanz aufstellen, anzuwenden. Demnach zählen das eingeforderte

Angaben in Euro (Rechnungsabschluss)

Anlage 6I

Nachweis über verwaltete Einrichtungen

(1)	(2)	(3)	(4)	(5)	(6)	(7)
Anstalten/ Stiftungen/Fonds Bezeichnung/Name	Guthaben bei Kreditinstituten per 31.12.2023	Forderungen aus Darlehen per 31.12.2023	Verbindlichkeiten gegenüber Kreditinstituten per 31.12.2023	Geschätztes Nettovermögen 31.12.2022 ¹	Geschätztes Nettovermögen 31.12.2023	Landes-/ Gemeindebeitrag 2023 ²
	0,00	0,00	0,00	0,00	0,00	0,00

Fußnoten:

¹ Falls eine verwaltete Einrichtung von mehreren Gebietskörperschaften in gleichem Ausmaß verwaltet wird, haben die Gebietskörperschaften das Nettovermögen der verwalteten Einrichtung zu gleichen Teilen auszuweisen (§ 23 Abs. 6); Als Eigenkapital ist immer das Eigenkapital im engeren Sinn zu sehen. Dieses ist in § 224 (3) UGB für Kapitalgesellschaften geregelt und sinngemäß auf andere Gesellschaftsformen, welche eine Bilanz aufstellen, anzuwenden. Demnach zählen das eingeforderte Nennkapital, Kapitalrücklagen, Gewinnrücklagen und der Bilanzgewinn (Bilanzverlust) zu den Bestandteilen des Eigenkapitals.

² In Spalte 7 sind die Werte des Abschlusses der verwalteten Einrichtungen darzustellen.

Angaben in Euro (Rechnungsabschluss)

Anlage 6m

Nachweis über aktive Finanzinstrumente

Kategorie	(1)	(2)	(3)	(4)	(5)	(6)
		Buchwert Stand 31.12.2023	Wechselkursdifferenzen	Durchschn. Nominal-verzinsung in %	Durchschnittliche Rendite in %	Durchschnittliche RLZ in Jahren
bis zur Endfälligkeit gehalten						
in heimischer Währung		0,00	0,00	0,00	0,00	0,00
in fremder Währung		0,00	0,00	0,00	0,00	0,00
zur Veräußerung verfügbar						
in heimischer Währung		0,00	0,00	0,00	0,00	0,00
in fremder Währung		0,00	0,00	0,00	0,00	0,00
Partizipations- und Hybridkapital						
Partizipationskapital		0,00	0,00	0,00	0,00	0,00
Hybridkapital		0,00	0,00	0,00	0,00	0,00
Summe		0,00	0,00			

Angaben in Fremdwahrung bzw. in Euro (Rechnungsabschluss)

Anlage 6n

Einzelnachweis uber aktive Finanzinstrumente

(1)	(2)	(3)	(4)	(5)	(6)	(7)=(4)+(5)-(6)	(8)	(9)	(10)	(11)	(12)	(13)
Wertpapierbezeichnung	Wahrung ¹	Stand bei Anschaffung in Euro	Buchwert 31.12.2022 in Euro	Zugang in Euro	Abgang in Euro	Buchwert 31.12.2023 in Euro	Wechselkurs bei Anschaffung	Wechselkurs 31.12.2022	Wechselkurs 31.12.2023	Buchwert bei Anschaffung in Fremdwahrung	Buchwert 31.12.2022 in Fremdwahrung	Stand 31.12.2023 in Fremdwahrung
bis zur Endfalligkeit gehalten - Diese werden zu fortgeschriebenen Anschaffungskosten bewertet. zur Verauerung verfugbar – Diese werden zum beizulegenden Zeitwert bewertet. Partizipations- und Hybridkapital												
Summe	x	0,00	0,00	0,00	0,00	0,00	x	x	x	x	x	x
Wirtschaftliche Unternehmungen, Betriebe, betriebsahnliche Einrichtungen nach § 1 Abs. 2 ²												
Summe	x	0,00	0,00	0,00	0,00	0,00	x	x	x	x	x	x

Funoten:

¹ Z.B. CHF, EUR, USD; Wahrungscodes sind immer zu hinterlegen; auch bei EUR.

² Angaben soweit aus dem Rechnungsabschluss der wirtschaftlichen Unternehmungen, Betrieben, betriebsahnlichen Einrichtungen ersichtlich

Angaben in Euro (Rechnungsabschluss)

Anlage 6a

Nachweis über derivative Finanzinstrumente ohne Grundgeschäft

(1) Art des Geschäftes (z.B. Währungs-/ Zinstauschvertrag)	(2) Nominalvolumen	(3) Laufzeit	(4) Beizulegender Zeitwert derivativer Finanzinstrumente ohne Grundgeschäft		(5) 31.12.2023
			31.12.2022	31.12.2023	
Summe	0,00	x	0,00	0,00	0,00
Wirtschaftliche Unternehmungen, Betriebe, betriebsähnliche Einrichtungen gem. § 1 Abs. 2¹					
Summe		x			

¹ Angaben soweit aus dem Rechnungsabschluss der wirtschaftlichen Unternehmungen, Betrieben, betriebsähnlichen Einrichtungen ersichtlich.

Angaben in Fremdwährung bzw. in Euro (Rechnungsabschluss)

Anlage 6p

Einzelnachweis über Risiken von Finanzinstrumenten

(1)	(2)	(3)	(4)	(5)	(6)	(7)	(8)	(9)	(10)	(11)	(12)
Wertpapierbezeichnung	Währ- ung ¹	Stand in Fremd- währung bzw. EUR 31.12.2023	Wechselkurs bei Zugang	Wechselkurs 31.12.2023	Fremdwährungs- umrechnungs- rücklage 2023 in Euro	Verzinsung fix/variabel	Effektivzins 31.12.2023	Zinsanpassungs- termin	Bonitäts- kriterien ² 31.12.2023	Nominale in EUR 31.12.2023	Ausfallrisiko über Nominale in EUR 31.12.2023

Bis zur Endfälligkeit gehaltene Finanzinstrumente - Diese werden zu fortgeschriebenen Anschaffungskosten bewertet.

Zur Veräußerung verfügbare Finanzinstrumente - Diese werden zum beizulegenden Zeitwert bewertet.

Hybrid- und Partizipationskapital

Derivative Finanzinstrumente ohne Grundgeschäft - Diese werden zum beizulegenden Zeitwert bewertet.

Wirtschaftliche Unternehmungen, Betriebe, betriebsähnliche Einrichtungen nach § 1 Abs. 2³

Fußnoten:

¹ Z.B. CHF, EUR, USD; Währungscode ist immer zu hinterlegen; auch bei EUR.

² Bonitätskriterien: 1) Außergewöhnlich gute Kreditqualität, 2) sehr gute Kreditqualität, 3) gute Kreditqualität, 4) zufriedenstellende Kreditqualität, 5) „NON Investment Grade“

³ Angaben soweit aus dem Rechnungsabschluss der wirtschaftlichen Unternehmungen, Betrieben, betriebsähnlichen Einrichtungen ersichtlich.



GEMEINDE
Lafnitz

GZ: 000_GROE_18/2020-2025_2024/03/28

Lafnitz, am 20.03.2024

Einladung

28.03.2024, mit Beginn um **19.00 Uhr** im GZL-Sitzungssaal stattfindenden

18. öffentlichen Gemeinderatssitzung in der Gemeinderatsperiode 2020 bis 2025

Der Bürgermeister: Andreas Hofer

T A G E S O R D N U N G

- TOP 1 Begrüßung und Eröffnung der Gemeinderatssitzung.
- TOP 2 Feststellung der Beschlussfähigkeit.
- TOP 3 Fragestunde.
- TOP 4 Genehmigung des Sitzungsprotokolls vom 14.12.2023
- TOP 5 Bericht des Bürgermeisters.
- TOP 6 Beratung und Beschlussfassung des Rechnungsabschlusses 2023 der Gemeinde Lafnitz
6 a) Bildung von zweckgebundenen Haushaltsrücklagen mit Zahlungsmittelreserve.
6 b) Bildung von zweckgebundenen Haushaltsrücklagen ohne Zahlungsmittelreserve (Bedarfszuweisungsmittel).
6 c) Auflösung von zweckgebundenen Haushaltsrücklagen ohne Zahlungsmittelreserve (Bedarfszuweisungsmittel).
6 d) Entnahmen von zweckgebundenen Haushaltsrücklagen mit Zahlungsmittelreserve.
- TOP 7 Beratung und Beschlussfassung über die Verwendung/Anwendung der „Gebührenbremse“ im Sinne des § 2 Gebührenbremse-Richtlinie.
- TOP 8 Auf Ansuchen des Landes Steiermark (Referat Schutzwasserwirtschaft) wolle der Gemeinderat den Ab- bzw. Zuschreibungen, wie in der Vermessungsurkunde GZ.4097/2021 (GeoGIS Dunst) dargestellt, zustimmen.
- TOP 9 Beschlussfassung über die Verordnung zur Abschreibung von Grundstücken aus dem Gemeingebrauch bzw. Zuschreibung von privaten Grundstücken in den Gemeingebrauch mit Widmung als Verkehrsfläche. Die betroffenen Grundstücke sind in der gegenständlichen Vermessungsurkunde aus TOP 8 ersichtlich.
- TOP 10 Beschlussfassung über die Einleitung eines Umwidmungsverfahrens für das Grundstück Nr. 57 in KG 64122 von derzeit Freiland in Allgemeines Wohngebiet.
- TOP 11 Allfälliges

Mit freundlichen Grüßen

Mit freundlichen Grüßen

Christian Notter
Amtsleiter



Gemeinde Lafnitz

8233 Lafnitz 31
Telefon.: +43 3338 23 07
Telefax: +43 3338 23 07 - 4

Gemeinde Lafnitz

Von: Gemeinde Lafnitz <gde@lafnitz.gv.at>
Gesendet: Mittwoch, 20. März 2024 14:09
An: 'philipp.lackner@live.de'; 'siegi.nadler@gmx.at';
'froehlich.alexander@aon.at'; 'thomasputz2007@hotmail.com';
'markuskoepfel@gmx.at'; 'bposch366@gmx.at'; 'bonstingl-
schwicker@aon.at'; 'geraldfuchs263@gmail.com';
'Brossmann.Florian@gmx.at'; 'gabriele.schreiner@generali.com';
'martin.putz336@gmail.com'; 'alois.halper@aon.at';
'theresia.noehrer@gmail.com'; 'sc.martin@aon.at';
'elke.bonstingl@modeschule.at'; 'bgm.hofer@lafnitz.gv.at'
Cc: j.zankl@lafnitz.gv.at
Betreff: Einladung zur 18. öffentlichen GR Sitzung am 28.03.2024 um 19:00 Uhr und
der 8. nicht öffentlichen Gemeinderatssitzung am 28.03.2024
Anlagen: 000_GROE_18_2020-2025_2024_03_28.pdf; GRNÖ-08_2020-2025_2024_03_28.pdf; 14.12.2023 Entwurf Verhandlungsschrift.pdf

Verlauf:	Empfänger	Gelesen
	'philipp.lackner@live.de'	
	'siegi.nadler@gmx.at'	
	'froehlich.alexander@aon.at'	
	'thomasputz2007@hotmail.com'	
	'markuskoepfel@gmx.at'	
	'bposch366@gmx.at'	
	'bonstingl-schwicker@aon.at'	
	'geraldfuchs263@gmail.com'	
	'Brossmann.Florian@gmx.at'	
	'gabriele.schreiner@generali.com'	
	'martin.putz336@gmail.com'	
	'alois.halper@aon.at'	
	'theresia.noehrer@gmail.com'	
	'sc.martin@aon.at'	
	'elke.bonstingl@modeschule.at'	
	'bgm.hofer@lafnitz.gv.at'	
	j.zankl@lafnitz.gv.at	
	Brossmann.Florian@gmx.at	Gelesen: 20.03.2024 15:03
	markuskoepfel@gmx.at	Gelesen: 20.03.2024 14:09
	alois.halper@aon.at	Gelesen: 20.03.2024 22:52
	Fröhlich Alexander	Gelesen: 20.03.2024 19:44
	Martin Schlögl	Gelesen: 21.03.2024 07:52
	siegi.nadler@gmx.at	Gelesen: 22.03.2024 14:46

Sehr geehrte Damen und Herren,

im Anhang befindet sich die Einladung zur 18. öffentlichen GR Sitzung am 28.03.2024 um 19:00 Uhr, der 8. nicht öffentlichen Gemeinderatssitzung am 28.03.2024 sowie die vorläufige Verhandlungsschrift der letzten GR Sitzung vom 14.12.2023.

b. Bildung zweckgebundenen Haushaltsrücklage ohne Zahlungsmittelreserve Bedarfszuweisung.

Für folgende Projekte wurden Bedarfszuweisungsmittel des Amtes der Stmk. Landesregierung bezogen:

Schule Edelseegasse Ausfinanzierung	€ 32.700,00
SportplatzGrundkauf DL Ausf.	€ 67.500,00
Aufschließung Loidl DL Ausf.	€ 35.000,00
Straßensanierung/Gehsteige	€ 31.500,00
ODF Lafnitz DL Ausfinanzierung	€ 36.000,00
Gemeindezentrum (DL)	€ 80.000,00
Summe	€ 282.700,00

c. Auflösung von zweckgebundenen Haushaltsrücklagen ohne Zahlungsmittelreserve Bedarfszuweisung.

Die unter Punkt b angeführten Haushaltsrücklagen ohne Zahlungsmittelreserve – Bedarfszuweisungen werden zur Gänze aufgelöst und über die jeweilig entsprechende Nutzungsdauer abgeschrieben bzw. aufgelöst.

d. Entnahme von zweckgebundenen Haushaltsrücklagen mit Zahlungsmittelreserve

Vorhabenscode 1850105: Es wurden Entnahmen von € 26.932,16 von der ZMR (Sparbuch) 8501/2941 Trinkwasserversorgung W-OL getätigt.
Vorhabenscode 1185120: Es wurden Entnahmen von € 4.742,36 von der ZMR (Sparbuch) 8512/2941 Abwasserbeseitigung WAOB getätigt.
Vorhabenscode 1851051: Es wurden Entnahmen von € 95.697,77 von der ZMR (Sparbuch) 851/2941 Abwasserbeseitigung Lafnitz getätigt.

Das vorläufige Nettoergebnis nach Entnahme und Zuweisung von Haushaltsrücklagen des Gesamthaushaltes (SA00) beträgt für das Haushaltsjahr 2023 € 157.706,75

Der Rechnungsabschluss wurde in der Prüfungsausschusssitzung vom 22.03.2024 geprüft. Bürgermeister Hofer bittet den Obmann des Prüfungsausschusses um seine Ausführungen.

Antrag:

Es wird der Antrag gestellt, der Gemeinderat möge den vorliegenden Rechnungsabschluss 2023 genehmigen und dem Bürgermeister sowie dem Gemeindegassier die Entlastung erteilen.

Beschluss:

Der Gemeinderat genehmigt den Rechnungsabschluss 2023 und spricht dem Bürgermeister sowie dem Gemeindegassier die Entlastung aus.

Abstimmung:

Einstimmig

Verhandlungsschrift – Auszug TOP 6

zu der am **Donnerstag den 28.03.2024**, mit Beginn um **19:00 Uhr**

im Gemeinde Sitzungssaal stattfindenden

18. öffentlichen Gemeinderatssitzung

für die Gemeinderatsperiode 2020-2025

GZ: 000_GROE-18/2020-2025_2024/03/28

SPÖ: Hofer Andreas (Bgm.), Köppel Markus (Vzbgm.), Posch Benjamin, Fröhlich Alexander, Putz Thomas, Nadler Siegfried, Lackner Philipp, Bonstingl-Schwicker Elke
GRÜNE: --
ÖVP: Fuchs Gerald (GK), Schreiner Gabriele, Schlögl Martin, Halper Alois, Putz Martin, Nöhrer Theresia

Abwesend: Brossmann Florian - entschuldigt

TOP 6.) Beratung und Beschlussfassung des Rechnungsabschlusses 2023 der Gemeinde Lafnitz

6a) Bildung von zweckgebundenen Haushaltsrücklagen mit Zahlungsmittelreserve.

6b) Bildung von zweckgebundenen Haushaltsrücklagen ohne Zahlungsmittelreserve (Bedarfszuweisungsmittel).

6c) Auflösung von zweckgebundenen Haushaltsrücklagen ohne Zahlungsmittelreserve (Bedarfszuweisungsmittel).

6d) Entnahmen von zweckgebundenen Haushaltsrücklagen mit Zahlungsmittelreserve.

a. Bildung von zweckgebundenen Haushaltsrücklagen mit Zahlungsmittelreserve

Nach der Gegenüberstellung des Saldo SA07 und SA00 der marktbezogenen Ansätze 850 000 bis 852 000 sind für das Haushaltsjahr 2023 keine neuen Haushaltsrücklagen mit ZMR zu bilden.

Der Rücklage R-947000.0001 wurden € 24.267,00 Gebührenbremse zugeführt. Im Jahr 2023 wurde dieser Betrag von Land Steiermark ausbezahlt. In der Richtlinie des RA 2023 wurde mitgeteilt, dass dieser Betrag das eine Rücklage mit Zahlungsmittelreserve gebildet werden muss. Mit 27.03.2024 wurde dieser Betrag vom Girokonto an die Zahlungsmittelreserve überwiesen.

Für den Gemeinderat:
Der Bürgermeister:



(Andreas Hofner)



GEMEINDEAMT LAFNITZ

A-8233 Lafnitz 31,
Bezirk Hartberg-Fürstenfeld/Stmk.

Parteienverkehr: Montag, Mittwoch, Donnerstag 07:30-13:00, Dienstag und Freitag 07:30-12:00 und Dienstag 15:00-18:00

Tel.: 03338/2307
Fax: 03338/2307-4
E-Mail: gde@lafnitz.gv.at
Homepage: www.lafnitz.at

Lafnitz, am 02.04.2024

Betrifft: Beschluss Rechnungsabschluss 2023

Kundmachung

Der Gemeinderat der Gemeinde Lafnitz hat in der Sitzung vom 28.03.2024 den
Rechnungsabschluss 2023 genehmigt.

Der Bürgermeister



Andreas Hofer

Angeschlagen am: 02.04.2024

Abgenommen am:
15. April 2024



GEMEINDEAMT LAFNITZ

A-8233 Lafnitz 31,
Bezirk Hartberg-Fürstenfeld/Stmk.

Parteienverkehr: Montag, Mittwoch, Donnerstag 07:30-13:00, Dienstag und Freitag 07:30-12:00 und Dienstag 15:00-18:00

Tel.: 03338/2307
Fax: 03338/2307-4
E-Mail: gde@lafnitz.gv.at
Homepage: www.lafnitz.at


Betrifft: Auflage Rechnungsabschluss 2023

Kundmachung

Der Rechnungsabschluss für das Haushaltsjahr 2023 liegt vom Tage des Anschlages dieser
Kundmachung zwei Wochen hindurch während der Amtsstunden im Gemeindeamt Lafnitz zur
öffentlichen Einsicht auf.

Jedem Gemeindemitglied steht es frei, gegen den Rechnungsabschluss innerhalb der
Auflagefrist beim Gemeindeamt schriftliche Einwendungen einzubringen.

Der Bürgermeister



Andreas Hofer

Angeschlagen am: 14.03.2024

Abgenommen am: **28.03.2024**